

# KATALOG 2022 | 23

svítidla | elektromateriál







**LED / ZÁŘIVKOVÁ SVÍTIDLA** 5 - 57  
LED / ŽIARIVKOVÉ SVIETIDLÁ



**TECHNICKÁ SVÍTIDLA** 58 - 82  
TECHNICKÉ SVIETIDLÁ



**BYTOVÁ SVÍTIDLA** 83 - 97  
BYTOVÉ SVIETIDLÁ



**REFLEKTORY** 98 - 114  
REFLEKTORY



**SVĚTELNÉ ZDROJE** 115 - 128  
SVETELNÉ ZDROJE



**ELEKTROMATERIÁL** 129 - 149  
ELEKTROMATERIÁL



**STOLNÍ LAMPY** 150 - 154  
STOLNÉ LAMPY



**STOJACÍ LAMPY** 155 - 157  
STOJANOVÉ LAMPY



**VENKOVNÍ SVĚTLA** 158 - 165  
VONKAJŠIE SVETLÁ



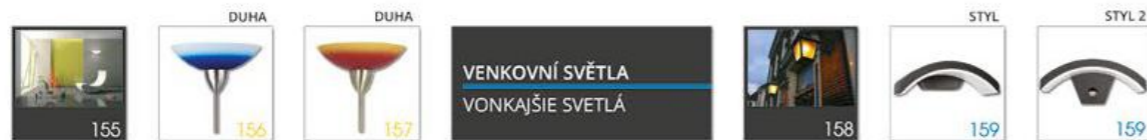
**ELEKTROMATERIÁL**  
ELEKTROMATERIÁL



**STOLNÍ LAMPY**  
STOLNÉ LAMPY

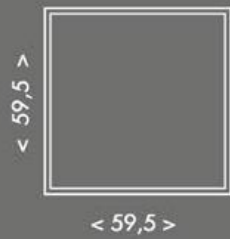


**STOJACÍ LAMPY**  
STOJANOVÉ LAMPY



**LED / ZÁŘIVKOVÁ SVÍTIDLA**  
LED / ŽIARIVKOVÉ SVIETIDLÁ





**ENERGY**  
Ecolite  
LED-GPL-48

**48**  
kWh/1000h

2019/2015


NOVINKA  
**LED**  
**LIFUD**  
**UGR**  
**<19**



48W 6480lm



LED-GPL-48




LED-GPL44-EM



Ize použít nouzový modul  
str. 22

CE ~230V F SMD chip max. 48W  
140° IP20 30000h 4000K  
Ra ≥80




**ENERGY**  
Eurolite  
LED-GPL44-40/BI/EU

**40**  
kWh/1000h

2019/2015

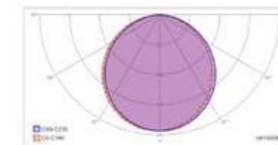
NOVINKA  
**LED**



40W 4200lm



LED-GPL44-40/BI/EU

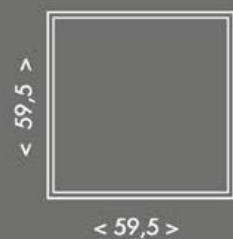


LED-GPL44-EM



Ize použít nouzový modul  
str. 22

CE ~230V F SMD chip max. 40W  
140° IP20 30000h 4000K  
Ra ≥80



**ENERG+**  
Ecolite  
LED-GPL44-45

A  
B  
C  
D  
E  
F  
G

**45**  
kWh/1000h

CE ~230V F SMD chip max. 45W  
140° IP20 30000h 4000K  
Ra ≥80

5

**LED**  
**LIFUD**



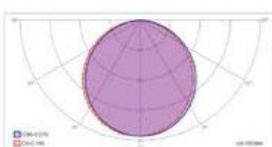
45W 5000lm



LED-GPL44-45/BI



LED-GPL44-RAM/BI



LED-GPL44-EM



Ize použít nouzový modul str. 22



**ENERG+**  
Ecolite  
LED-GPL44-45

A  
B  
C  
D  
E  
F  
G

**45**  
kWh/1000h

CE ~230V F SMD chip max. 45W  
140° IP20 30000h 4000K  
Ra ≥80 Ra >90

5

**NOVINKA**  
**LED**  
**LIFUD**



45W 5000lm

LED-GPL44-45/UGR/BI



Vhodné pro:

- učebny
- kanceláře
- projekční studia


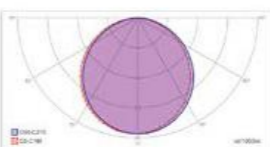
45W 4600lm

LED-GPL44-45/UGR/RA/BI



Vhodné pro:

- zdravotnictví
- potravinářství
- polygrafie

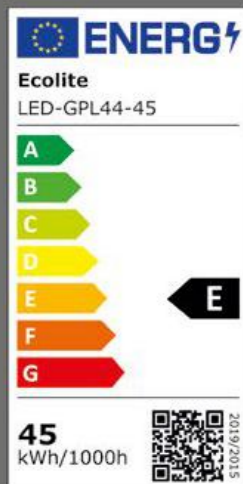
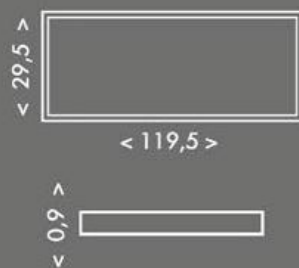


LED-GPL44-EM



Ize použít nouzový modul str. 22



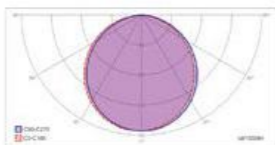


NOVINKA  
**LED**

**LIFUD**

45W **5000lm**

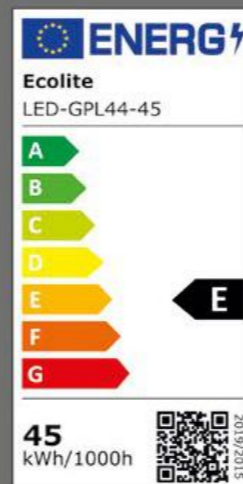
LED-GPL44/B-45/BI




LED-GPL44-EM



LED-GPL44-RAM/B/BI

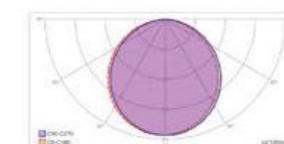


NOVINKA  
**LED**



45W **4800lm**

LED-GPL44/B-45/UGR/BI



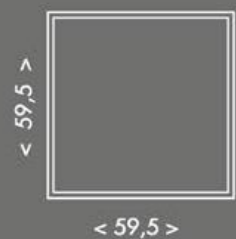
**LIFUD**

**UGR**  
**<19**

Vhodné pro:  
• učebny  
• kanceláře  
• projekční studia

LED-GPL44-EM

Ize použít nouzový modul str. 22




**ENERGY**  
Ecolite  
LED-GPL44-40/BI/CCT

**40**  
kWh/1000h

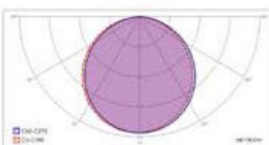
NOVINKA  
**LED**



40W **4200lm**



LED-GPL44-40/BI/CCT

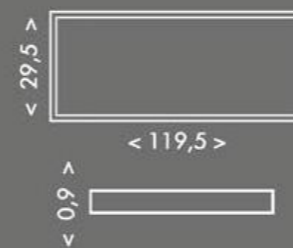


LED-GPL44-EM



Ize použít nouzový modul  
str. 22


CE ~230V F SMD chip max. 40W  
140° IP20 30000h  
3000K remote Ra ≥80 6000K control  
5



**ENERGY**  
Ecolite  
LED-GPL44-40/BI/CCT

**40**  
kWh/1000h

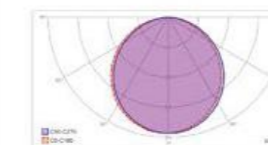
NOVINKA  
**LED**



40W **4200lm**



LED-GPL44/B-40/BI/CCT



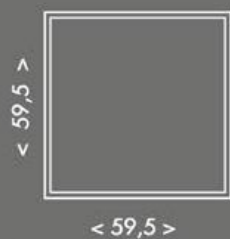
LED-GPL44-EM



Ize použít nouzový modul  
str. 22

CE ~230V F SMD chip max. 40W  
140° IP20 30000h  
3000K remote Ra ≥80 6000K control  
5





**ENERGY**  
Ecolite  
LED-GPL44-40/IP


A  
B  
C  
D  
E  
F  
G

**E**

40 kWh/1000h

2019/2015

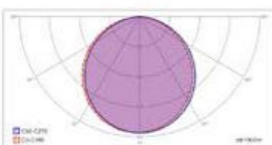
NOVINKA  
**LED**



40W 4100lm



LED-GPL44-40/Bi/IP44



LED-GPL44-EM



Ize použít nouzový modul  
str. 22

CE ~230V F SMD chip max. 40W

140° IP44 30000h 4000K

Ra ≥80



**ENERGY**  
Ecolite  
LED-GPL44-40/IP


A  
B  
C  
D  
E  
F  
G

**E**

40 kWh/1000h

2019/2015

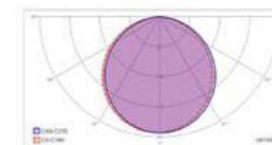
NOVINKA  
**LED**



40W 4100lm



LED-GPL44-40/Bi/IP65



LED-GPL44-EM





Ize použít nouzový modul  
str. 22


CE ~230V F SMD chip max. 40W

140° IP65 30000h 4000K

Ra ≥80



NOVINKA  
**LED**



40W **3600lm**




LED-FRAME-40/BI



LED-GPL44-EM



Iže použít nouzový modul  
str. 22



**LED**  
**LIFUD**



45W **4900lm**

LED-GPL44-45/3000




45W **5000lm**

LED-GPL44-45



45W **5100lm**

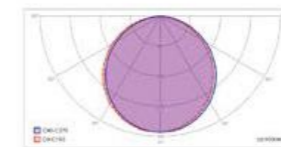
LED-GPL44-45/6000

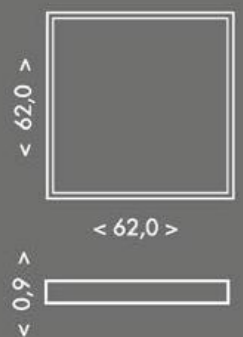


LED-GPL44-EM



Iže použít nouzový modul  
str. 22





**ENERGY**  
Ecolite  
LED-GPL44-45

A  
B  
C  
D  
E  
F  
G

**E**

45 kWh/1000h

2019/2015

CE ~230V F SMD chip max. 45W  
140° IP20 30000h 4000K  
Ra ≥80

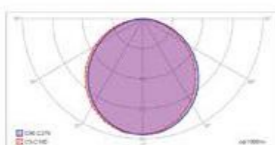
**LED**



60,5x60,5  
45W 4600lm



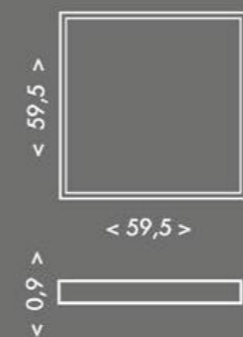
LED-GPL44-45/PD



LED-GPL44-EM



Ize použijte nouzový modul str. 22



**ENERGY**  
Ecolite  
LED-GPL44-45

A  
B  
C  
D  
E  
F  
G

**E**

45 kWh/1000h

2019/2015

CE ~230V F SMD chip max. 45W  
140° IP20 30000h 4000K  
Ra ≥80

**LED**

**LIFUD**

**5 LET GARANCE**

45W 5000lm



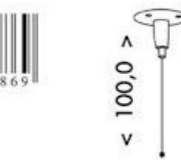
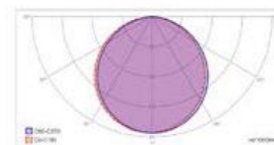
LED-GPL44-45



set 4ks



LED-GPL44-ZAVES

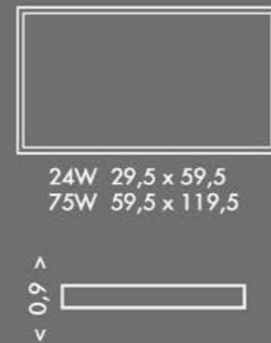

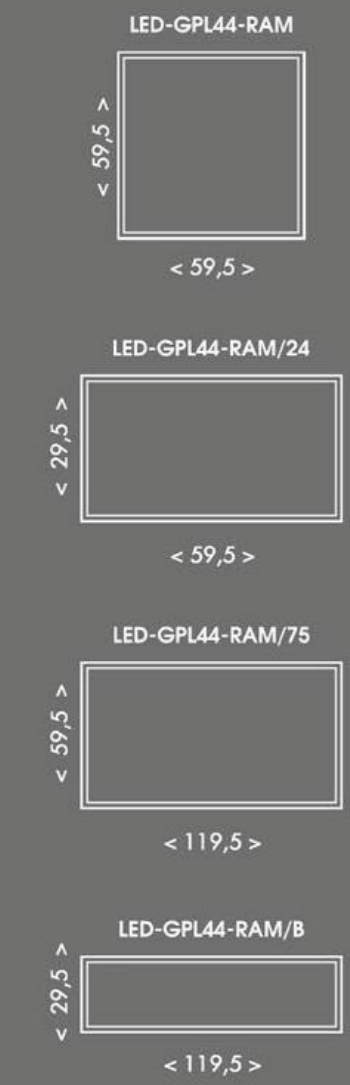


LED-GPL44-EM



Ize použijte nouzový modul str. 22





<p><b>ENERG+</b></p> <p>Ecolite LED-GPL44-24</p> <p>A B C D E F G</p> <p><b>24</b> kWh/1000h</p> <p>2019/2015</p>	<p><b>ENERG+</b></p> <p>Ecolite LED-GPL44-75</p> <p>A B C D E F G</p> <p><b>75</b> kWh/1000h</p> <p>2019/2015</p>
---	---

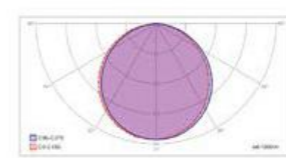
CE	~230V	F	SMD chip	max. 24W
max. 75W	140°	IP20	30000h	
4000K	Ra ≥80			
24W-10	75W-5			

**LED**

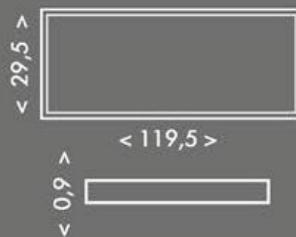
24W **2430lm**  
LED-GPL44-24



75W **8250lm**  
LED-GPL44-75

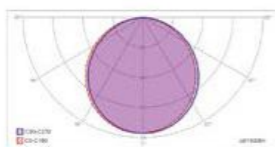



**LED SVÍTIDLO DO RASTROVÝCH PODHLEDŮ**  
LED SVIETIDLO DO RASTROVÝCH PODHLADOV

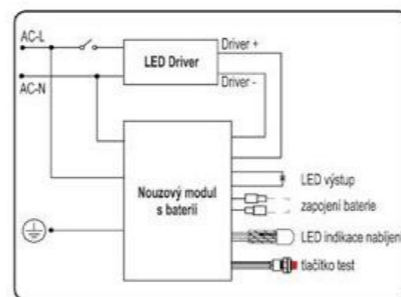
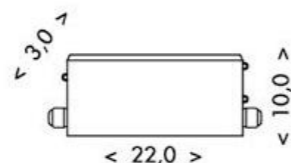


**LED**  
**LIFUD**

45W **4800lm**  
LED-GPL44/B-45



LED-GPL44-EM



pouze pro panely 45W

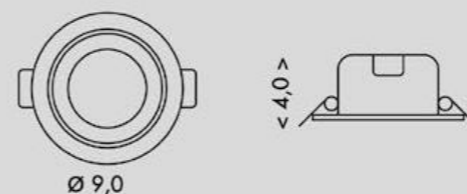
ACCU 14,8V 2Ah max. 3h max. 8W 760lm

CE ~230V F SMD chip max. 45W  
140° IP20 30000h 4000K  
Ra ≥80

**ENERGY**  
Ecolite  
LED-GPL44/B-45  
A B C D E F G  
45 kWh/1000h

NOVINKA  
**LED**

**BARI**  
E A G



CE ~230V F SMD chip max. 5W 40° IP20 20000h 2700K 4100K Ra ≥80 PC 100 10

5W **500lm**



Ø 7.5

LED-DLR-5W/2700

5W **520lm**



Ø 7.5

LED-DLR-5W/4100



LED-DLR-5W/2700

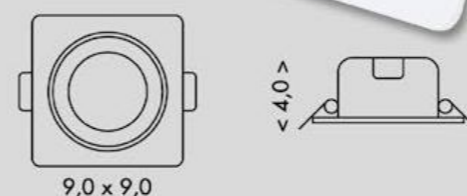


LED-DLR-5W/4100



NOVINKA  
**LED**

**BART**  
E A G



CE ~230V F SMD chip max. 5W 40° IP20 20000h 2700K 4100K Ra ≥80 PC 100 10

5W **500lm**



Ø 7.5

LED-DLS-5W/2700

5W **520lm**



Ø 7.5

LED-DLS-5W/4100



LED-DLS-5W/2700



LED-DLS-5W/4100





## LED / ZÁŘIVKOVÁ SVÍTIDLA

### LED / ŽIARIVKOVÉ SVIETIDLÁ



## LED / ZÁŘIVKOVÁ SVÍTIDLA

### LED / ŽIARIVKOVÉ SVIETIDLÁ

NOVINKA  
LED

TERA  
F A G



24W 1950lm



WFPR03-24W

36W 2900lm



WFPR03-36W

48W 3900lm



WFPR03-48W

WFPR03-24W



WFPR03-36W



WFPR03-48W



24W - ø 17,0  
36W - ø 22,5  
48W - ø 30,0

NOVINKA  
LED

TRIM  
F A G



24W 1950lm



WFPS03-24W

36W 2900lm



WFPS03-36W

48W 3900lm



WFPS03-48W

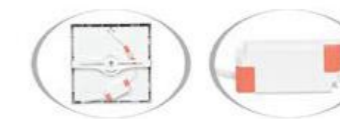
WFPS03-24W



WFPS03-36W



WFPS03-48W



24W - 17,0 x 17,0  
36W - 22,5 x 22,5  
48W - 30,0 x 30,0






**LED / ZÁŘIVKOVÁ SVÍTIDLA**  
LED / ŽIARIVKOVÉ SVIETIDLÁ



**LED / ZÁŘIVKOVÁ SVÍTIDLA**  
LED / ŽIARIVKOVÉ SVIETIDLÁ

LED

ROXY  
FAG



6W **470lm**  
Ø 5,5

LED-NR-6W/IP66

11W **890lm**  
Ø 10,5

LED-NR-11W/IP66

22W **1840lm**  
Ø 16,5

LED-NR-22W/IP66

LED-NR-6W/IP66



LED-NR-11W/IP66



LED-NR-22W/IP66



IP66  
IP20



1,0  
6W - Ø 7,5  
11W - Ø 12,5  
22W - Ø 18,5

LED

BRIX  
FAG



6W **490lm**  
Ø 5,5

LED-NS-6W/IP66

11W **920lm**  
Ø 10,5

LED-NS-11W/IP66

22W **1890lm**  
Ø 16,5

LED-NS-22W/IP66

LED-NS-6W/IP66



LED-NS-11W/IP66



LED-NS-22W/IP66



IP66  
IP20



1,0  
6W - 7,5x7,5  
11W - 12,5x12,5  
22W - 18,5x18,5



## LED / ZÁŘIVKOVÁ SVÍTIDLA

### LED / ŽIARIVKOVÉ SVIETIDLÁ



## LED / ZÁŘIVKOVÁ SVÍTIDLA

### LED / ŽIARIVKOVÉ SVIETIDLÁ

**LED** **VALI** **F** **A** **G**

**CCT**

18W **1550lm**  
LED-IN-18W

30W **2600lm**  
LED-IN-30W

LED-IN-18W  
85908491528152

LED-IN-30W  
85908491528190

3000K 4000K 6000K

18W - Ø 22,5  
30W - Ø 30,5

1,9

WW NW CW

CE ~230V F SMD chip max. 18W max. 30W 120° IP20 30000h CCT 3000K 4000K 6000K Ra ≥80

**LED** **VALI 2** **F** **A** **G**

**CCT**

18W **1550lm**  
LED-IN-18W/HF

30W **2600lm**  
LED-IN-30W/HF

LED-IN-18W/HF  
85908491528176

LED-IN-30W/HF  
85908491528213

3000K 4000K 6000K

18W - Ø 22,5  
30W - Ø 30,5

1,9

360°

2,5m max. 8m

HF senzor detekuje pohyb i přes sklo a lehké stavební materiály.

HF senzor je nastaven výrobcem - nelze přenastavit

16sec 100lux

CE ~230V F SMD chip max. 18W max. 30W 120° IP20 HF senzor 360° 8m 30000h CCT 3000K 4000K 6000K Ra ≥80





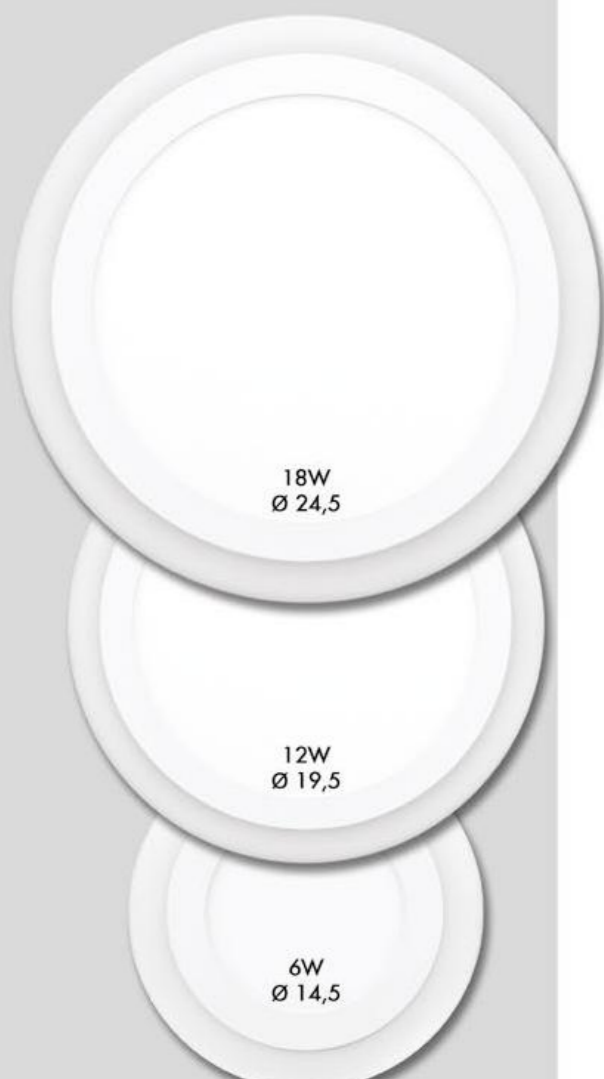
**LED / ZÁŘIVKOVÁ SVÍTIDLA**  
LED / ŽIARIVKOVÉ SVIETIDLÁ



**LED / ZÁŘIVKOVÁ SVÍTIDLA**  
LED / ŽIARIVKOVÉ SVIETIDLÁ

LED

DUO  
G A G



6W + 3W **400lm + 80lm**



Ø 10,5

LED-DUO-R6W

LED-DUO-R6W



LED-DUO-R12W



12W + 4W **900lm + 100lm**



Ø 15,5

LED-DUO-R12W

LED-DUO-R18W



18W + 6W **1530lm + 160lm**



Ø 20,5

LED-DUO-R18W



< 2,5 >

LED

DUO  
G A G



6W + 3W **400lm + 80lm**



10,5x10,5

LED-DUO-S6W

LED-DUO-S6W



LED-DUO-S12W



12W + 4W **900lm + 100lm**



15,5x15,5

LED-DUO-S12W

LED-DUO-S18W





18W + 6W **1530lm + 160lm**



20,5x20,5

LED-DUO-S18W



< 2,5 >





## LED / ZÁŘIVKOVÁ SVÍTIDLA

### LED / ŽIARIVKOVÉ SVIETIDLÁ

**LED** **LADA**

F A G

25W  
Ø 30,0

18W  
Ø 22,5

12W  
Ø 17,5

6W  
Ø 12,0

1,2

6W <b>470lm</b>	6W <b>490lm</b>	Ø 10,5	LED-WSL-6W/2700	LED-WSL-6W/4100
12W <b>940lm</b>	12W <b>960lm</b>	Ø 15,5	LED-WSL-12W/2700	LED-WSL-12W/4100
18W <b>1530lm</b>	18W <b>1550lm</b>	Ø 20,5	LED-WSL-18W/2700	LED-WSL-18W/4100
25W <b>2240lm</b>	25W <b>2260lm</b>	Ø 28,0	LED-WSL-25W/2700	LED-WSL-25W/4100

IP44  
IP20

TL390X-LED-EM  
modul pro nouzové osvětlení  
detail na str. 60



## LED / ZÁŘIVKOVÁ SVÍTIDLA

### LED / ŽIARIVKOVÉ SVIETIDLÁ

**LED** **RAFA**

F A G

25W  
30,0x30,0

18W  
22,5x22,5

12W  
17,0x17,0

6W  
12,0x12,0

1,2

6W <b>470lm</b>	6W <b>490lm</b>	10,5x10,5	LED-WSQ-6W/2700	LED-WSQ-6W/4100
12W <b>940lm</b>	12W <b>960lm</b>	15,5x15,5	LED-WSQ-12W/2700	LED-WSQ-12W/4100
18W <b>1530lm</b>	18W <b>1550lm</b>	20,5x20,5	LED-WSQ-18W/2700	LED-WSQ-18W/4100
25W <b>2240lm</b>	25W <b>2260lm</b>	28,0x28,0	LED-WSQ-25W/2700	LED-WSQ-25W/4100

IP44  
IP20

TL390X-LED-EM  
modul pro nouzové osvětlení  
detail na str. 60

CE ~230V F SMD chip max. 6W max. 12W max. 18W max. 25W 140° IP44 30000h 2700K 4100K Ra ≥80

CE ~230V F SMD chip max. 6W max. 12W max. 18W max. 25W 140° IP44 30000h 2700K 4100K Ra ≥80



## LED / ZÁŘIVKOVÁ SVÍTIDLA

### LED / ŽIARIVKOVÉ SVIETIDLÁ



## LED / ZÁŘIVKOVÁ SVÍTIDLA

### LED / ŽIARIVKOVÉ SVIETIDLÁ

**LED** **LADA**

25W  
Ø 30,0

18W  
Ø 22,5

12W  
Ø 17,5

6W  
Ø 12,0

1,2

6W 470lm	6W 490lm	LED-WSL-6W/27/CHR
LED-WSL-6W/27/CHR	LED-WSL-6W/41/CHR	LED-WSL-6W/41/CHR
12W 940lm	12W 960lm	LED-WSL-12W/27/CHR
LED-WSL-12W/27/CHR	LED-WSL-12W/41/CHR	LED-WSL-12W/41/CHR
18W 1530lm	18W 1550lm	LED-WSL-18W/27/CHR
LED-WSL-18W/27/CHR	LED-WSL-18W/41/CHR	LED-WSL-18W/41/CHR
25W 2240lm	25W 2260lm	LED-WSL-25W/27/CHR
LED-WSL-25W/27/CHR	LED-WSL-25W/41/CHR	LED-WSL-25W/41/CHR

Ø 10,5

Ø 15,5

Ø 20,5

Ø 28,0

IP44

IP20

TL390X-LED-EM

modul pro nouzové osvětlení  
detail na str. 60

**LED** **RAFA**

25W  
30,0x30,0

18W  
22,5x22,5

12W  
17,0x17,0

6W  
12,0x12,0

1,2

6W 470lm	6W 490lm	LED-WSQ-6W/27/CHR
LED-WSQ-6W/27/CHR	LED-WSQ-6W/41/CHR	LED-WSQ-6W/41/CHR
12W 940lm	12W 960lm	LED-WSQ-12W/27/CHR
LED-WSQ-12W/27/CHR	LED-WSQ-12W/41/CHR	LED-WSQ-12W/41/CHR
18W 1530lm	18W 1550lm	LED-WSQ-18W/27/CHR
LED-WSQ-18W/27/CHR	LED-WSQ-18W/41/CHR	LED-WSQ-18W/41/CHR
25W 2240lm	25W 2260lm	LED-WSQ-25W/27/CHR
LED-WSQ-25W/27/CHR	LED-WSQ-25W/41/CHR	LED-WSQ-25W/41/CHR

10,5x10,5

15,5x15,5

20,5x20,5

28,0x28,0

IP44

IP20

TL390X-LED-EM

modul pro nouzové osvětlení  
detail na str. 60

CE ~230V F SMD chip max. 6W max. 12W max. 18W max. 25W 140° IP44 30000h 2700K 4100K Ra ≥80

CE ~230V F SMD chip max. 6W max. 12W max. 18W max. 25W 140° IP44 30000h 2700K 4100K Ra ≥80



**LED / ZÁŘIVKOVÁ SVÍTIDLA**  
LED / ŽIARIVKOVÉ SVIETIDLÁ



**LED / ZÁŘIVKOVÁ SVÍTIDLA**  
LED / ŽIARIVKOVÉ SVIETIDLÁ

**LED** **LADA 2** **F** **A** **G**

25W  
Ø 30,0

18W  
Ø 22,5

12W  
Ø 17,5

3,0

12W <b>940lm</b>	12W <b>960lm</b>	LED-CSL-12W/2700	
LED-CSL-12W/2700	LED-CSL-12W/4100	LED-CSL-12W/4100	
18W <b>1530lm</b>	18W <b>1550lm</b>	LED-CSL-18W/2700	
LED-CSL-18W/2700	LED-CSL-18W/4100	LED-CSL-18W/4100	
25W <b>2240lm</b>	25W <b>2260lm</b>	LED-CSL-25W/2700	
LED-CSL-25W/2700	LED-CSL-25W/4100	LED-CSL-25W/4100	

TL390X-LED-EM  
modul pro nouzové osvětlení  
detail na str. 60

**LED** **RAFA 2** **F** **A** **G**

25W  
30,0x30,0

18W  
22,5x22,5

12W  
17,0x17,0

3,0

12W <b>940lm</b>	12W <b>960lm</b>	LED-CSQ-12W/2700	
LED-CSQ-12W/2700	LED-CSQ-12W/4100	LED-CSQ-12W/4100	
18W <b>1530lm</b>	18W <b>1550lm</b>	LED-CSQ-18W/2700	
LED-CSQ-18W/2700	LED-CSQ-18W/4100	LED-CSQ-18W/4100	
25W <b>2240lm</b>	25W <b>2260lm</b>	LED-CSQ-25W/2700	
LED-CSQ-25W/2700	LED-CSQ-25W/4100	LED-CSQ-25W/4100	

TL390X-LED-EM  
modul pro nouzové osvětlení  
detail na str. 60



## LED / ZÁŘIVKOVÁ SVÍTIDLA

### LED / ŽIARIVKOVÉ SVIETIDLÁ



## LED / ZÁŘIVKOVÁ SVÍTIDLA

### LED / ŽIARIVKOVÉ SVIETIDLÁ

**LED** **LADA 2**

25W Ø 30,0  
18W Ø 22,5  
12W Ø 17,5

3,0

12W <b>940lm</b> LED-CSL-12W/27/CHR	12W <b>960lm</b> LED-CSL-12W/41/CHR	LED-CSL-12W/27/CHR 8 590849 524123
18W <b>1530lm</b> LED-CSL-18W/27/CHR	18W <b>1550lm</b> LED-CSL-18W/41/CHR	LED-CSL-18W/27/CHR 8 590849 524161
25W <b>2240lm</b> LED-CSL-25W/27/CHR	25W <b>2260lm</b> LED-CSL-25W/41/CHR	LED-CSL-18W/41/CHR 8 590849 524185
		LED-CSL-25W/27/CHR 8 590849 524208
		LED-CSL-25W/41/CHR 8 590849 524222

**TL390X-LED-EM**

modul pro nouzové osvětlení  
detail na str. 60

**LED** **RAFA 2**

25W 30,0x30,0  
18W 22,5x22,5  
12W 17,0x17,0

3,0

12W <b>940lm</b> LED-CSQ-12W/2700/CHR	12W <b>960lm</b> LED-CSQ-12W/4100/CHR	LED-CSQ-12W/27/CHR 8 590849 524246
18W <b>1530lm</b> LED-CSQ-18W/2700/CHR	18W <b>1550lm</b> LED-CSQ-18W/4100/CHR	LED-CSQ-12W/41/CHR 8 590849 524260
25W <b>2240lm</b> LED-CSQ-25W/2700/CHR	25W <b>2260lm</b> LED-CSQ-25W/4100/CHR	LED-CSQ-18W/27/CHR 8 590849 524284
		LED-CSQ-18W/41/CHR 8 590849 524307
		LED-CSQ-25W/27/CHR 8 590849 524321
		LED-CSQ-25W/41/CHR 8 590849 524345

**TL390X-LED-EM**

modul pro nouzové osvětlení  
detail na str. 60



## LED / ZÁŘIVKOVÁ SVÍTIDLA

### LED / ŽIARIVKOVÉ SVIETIDLÁ



## LED / ZÁŘIVKOVÁ SVÍTIDLA

### LED / ŽIARIVKOVÉ SVIETIDLÁ

**NOVINKA**  
**LED**

**LADA**

25W  
Ø 30,0

18W  
Ø 22,5

12W  
Ø 17,5

6W  
Ø 12,0

1,2

6W **490lm**

LED-WSL-CCT/6W/CR

12W **960lm**

LED-WSL-CCT/12W/CR

18W **1550lm**

LED-WSL-CCT/18W/CR

25W **2260lm**

LED-WSL-CCT/25W/CR

Ø 10,5

Ø 15,5

Ø 20,5

Ø 28,0

LED-WSL-CCT/6W/CR

LED-WSL-CCT/12W/CR

LED-WSL-CCT/18W/CR

LED-WSL-CCT/25W/CR

CCT

3000K 4000K 6000K

IP44

IP20

TL390X-LED-EM

modul pro nouzové osvětlení  
detail na str. 60

**NOVINKA**  
**LED**

**RAFA**

25W  
30,0x30,0

18W  
22,5x22,5

12W  
17,0x17,0

6W  
12,0x12,0

1,2

6W **490lm**

LED-WSQ-CCT/6W/CR

12W **960lm**

LED-WSQ-CCT/12W/CR

18W **1550lm**

LED-WSQ-CCT/18W/CR

25W **2260lm**

LED-WSQ-CCT/25W/CR

10,5x10,5

15,5x15,5

20,5x20,5

28,0x28,0

LED-WSQ-CCT/6W/CR

LED-WSQ-CCT/12W/CR

LED-WSQ-CCT/18W/CR

LED-WSQ-CCT/25W/CR

CCT

3000K 4000K 6000K

IP44

IP20

TL390X-LED-EM

modul pro nouzové osvětlení  
detail na str. 60

CE ~230V F SMD chip max. 6W max. 12W max. 18W max. 25W 140° IP44 30000h CCT 3000K 4000K 6000K Ra ≥80

CE ~230V F SMD chip max. 6W max. 12W max. 18W max. 25W 140° IP44 30000h CCT 3000K 4000K 6000K Ra ≥80



## LED / ZÁŘIVKOVÁ SVÍTIDLA

### LED / ŽIARIVKOVÉ SVIETIDLÁ




## LED / ZÁŘIVKOVÁ SVÍTIDLA

### LED / ŽIARIVKOVÉ SVIETIDLÁ

NOVINKA  
LED

LADA 2



LED-CSL-CCT/12W/CR



LED-CSL-CCT/18W/CR



LED-CSL-CCT/25W/CR




LED-CSL-CCT/12W/CR



LED-CSL-CCT/18W/CR



LED-CSL-CCT/25W/CR



TL390X-LED-EM



modul pro nouzové osvětlení  
detail na str. 60

NOVINKA  
LED

RAFA 2



LED-CSQ-CCT/12W/CR



LED-CSQ-CCT/18W/CR



LED-CSQ-CCT/25W/CR



LED-CSQ-CCT/12W/CR



LED-CSQ-CCT/18W/CR



LED-CSQ-CCT/25W/CR



TL390X-LED-EM




modul pro nouzové osvětlení  
detail na str. 60



## LED / ZÁŘIVKOVÁ SVÍTIDLA

### LED / ŽIARIVKOVÉ SVIETIDLÁ

#### PROFIL



DX-AP05-PROFIL



DX-AP06-PROFIL



DX-AP07-PROFIL



DX-KRYT/CIR



DX-KRYT/ML



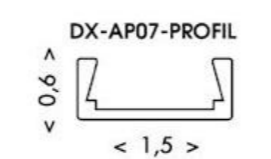
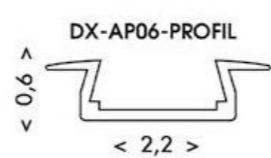
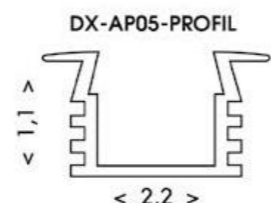
DX-AP05-END



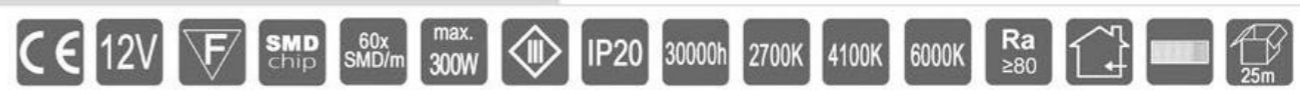
DX-AP06/07-END




DX-KLIP



#### LED SMD STRIP




25m	1215lm/m	DX-60SMD-2700/25M	8590849526911	DX-60SMD-2700/25M
25m	1215lm/m	DX-60SMD-4100/25M	8590849526714	DX-60SMD-4100/25M
25m	1215lm/m	DX-60SMD-6000/25M	8590849526738	DX-60SMD-6000/25M




#### LED SMD STRIP



25m	2430lm/m	DX-120SMD-2700/25M	8590849526752	DX-120SMD-2700/25M
25m	2430lm/m	DX-120SMD-4100/25M	8590849526776	DX-120SMD-4100/25M
25m	2430lm/m	DX-120SMD-6000/25M	8590849526790	DX-120SMD-6000/25M



#### SMD SPOJ



DX-SPOJ-1	8590849513929	DX-SPOJ-1
DX-SPOJ-1B	8590849513837	DX-SPOJ-1B
DX-SPOJ-2	8590849513844	DX-SPOJ-2



**TRAFO**



**DX-WP-18W/IP67**  
180x30x20mm



**DX-WP-30W/IP67**  
220x30x20mm



**DX-WP-60W/IP67**  
190x49x34mm



**DX-WP-100W/IP67**  
180x69x43mm



**DX-WP-150W/IP67**  
217x69x43mm



**DX-WP-200W/IP67**  
240x69x43mm

**DX-WP-18W/IP67**



**DX-WP-30W/IP67**



**DX-WP-60W/IP67**



**DX-WP-100W/IP67**



**DX-WP-150W/IP67**



**DX-WP-200W/IP67**



**TRAFO SLIM**



**DX-WP-30W/SLIM**  
171x54x16mm



**DX-WP-50W/SLIM**  
220x55x16.5mm

**DX-WP-30W/SLIM**



**DX-WP-50W/SLIM**



**LED**

**SMD TV**



2 x < 60,0 >



**DX-LEDTV-RGB**



**DX-LEDTV-RGB**



**LED**

**STRIP SET**



1,5m **300lm/m**



**DX-SMD3528-BI/1,5M**

5m **300lm/m**



**DX-SMD3528-BI/5M**

**DX-SMD3528-BI/1,5M**



**DX-SMD3528-BI/5M**



**LED**

**STRIP SET RGB**



1,5m **max. 800lm/m**



**DX-SMD5050-RGB/1,5M**

5m **max. 800lm/m**



**DX-SMD5050-RGB/5M**

**DX-SMD5050-RGB/1,5M**

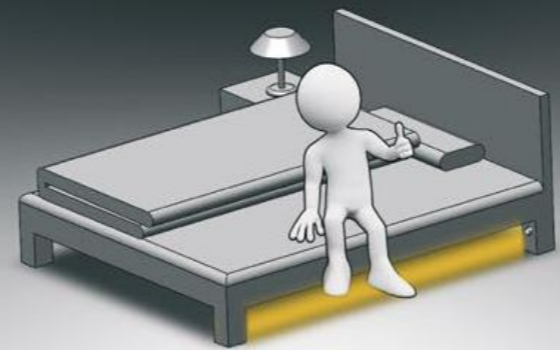


**DX-SMD5050-RGB/5M**





**LED / ZÁŘIVKOVÁ SVÍTIDLA**  
LED / ŽIARIVKOVÉ SVIETIDLÁ



**LED / ZÁŘIVKOVÁ SVÍTIDLA**  
LED / ŽIARIVKOVÉ SVIETIDLÁ

NOVINKA  
LED

STRIP SET



5m 620lm/m



DX-SMD2835-BI/5M/TUYA




<https://smartapp.tuya.com/smartlife>

DX-SMD2835-BI/5M/TUYA



NOVINKA  
LED

STRIP SET RGB



5m 625lm/m



DX-SMD5050-RGBW/5M/TUYA



<https://smartapp.tuya.com/smartlife>

DX-SMD5050-RGBW/5M/TUYA



LED

STRIP



200lm/m



DX-CDA-1



DX-CDA-1



LED

STRIP



200lm/m



DX-CDA-2



DX-CDA-2





< 3,2 >

< 2,1 >

4W < 31,3 >  
9W < 57,3 >  
13W < 87,3 >  
18W < 117,3 >  
22W < 147,3 >

NOVINKA  
**LED**

E A G

CCT

3000K 4000K 6500K

CE ~230V F SMD chip

max. 4W	max. 9W	max. 13W	max. 18W	max. 22W
IP20	30000h	CCT	3000K	4000K
Ra ≥80	20	5		

4W=10 9W=10

13W **1560lm**  
TL2001-CCT/13W

4W **480lm** 18W **2160lm**  
TL2001-CCT/4W TL2001-CCT/18W

9W **1080lm** 22W **2640lm**  
TL2001-CCT/9W TL2001-CCT/22W

CE ~230V F SMD chip

max. 10W	max. 15W	max. 20W	max. 24W
IP20	30000h	4100K	Ra ≥80
20	20W=12	24W=12	

< 4,4 >

< 2,9 >

10W < 60,0 >  
15W < 90,0 >  
20W < 120,0 >  
24W < 150,0 >

LED

F A G

CE ~230V F SMD chip


max. 10W	max. 15W	max. 20W	max. 24W
IP20	30000h	4100K	Ra ≥80
20	20W=12	24W=12	

10W **920lm** 20W **1840lm**  
TL4009-LED10W TL4009-LED20W

15W **1380lm** 24W **2200lm**  
TL4009-LED15W TL4009-LED24W

CE ~230V F SMD chip

max. 10W	max. 15W	max. 20W	max. 24W
IP20	30000h	4100K	Ra ≥80
20	20W=12	24W=12	



LED



15W **1200lm**



TL4130-15W/BI



8590849529265

22W **1760lm**



TL4130-22W/BI



8590849529272

30W **2400lm**



TL4130-30W/BI

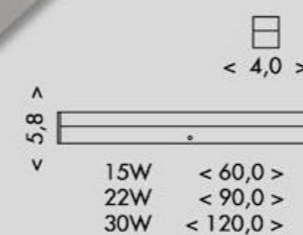


8590849529289



LED

ALBA



15W **1200lm**



TL4130-15W/STR

22W **1760lm**



TL4130-22W/STR

30W **2400lm**



TL4130-30W/STR



TL4130-15W/STR



8590849529296

TL4130-22W/STR



8590849529302

TL4130-30W/STR

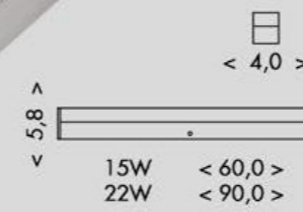


8590849529319



LED

ALBA



15W **1200lm**



TL4130-15W/CHR

22W **1760lm**



TL4130-22W/CHR



TL4130-15W/CHR



8590849529326

TL4130-22W/CHR



8590849529333






NOVINKA

**LED**

F A G



5,5W **480lm**

TL2016-CCT/5,5W



10W **800lm**

TL2016-CCT/10W



15W **1200lm**

TL2016-CCT/15W



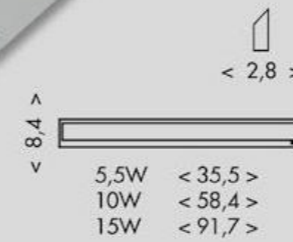
CE	~230V	F	SMD chip	⏚
max. 5,5W	max. 10W	max. 15W	IP20	30000h
CCT	3000K 4000K 6500K	Ra ≥80	🏠	AI
📦	📦 12	📦 3		



**LED**

**GANYS LED**

F A G



5,5W **440lm**

TL2016-28SMD/5,5W

10W **800lm**

TL2016-42SMD/10W

15W **1200lm**

TL2016-70SMD/15W

TL2016-28SMD/5,5W



TL2016-42SMD/10W



TL2016-70SMD/15W

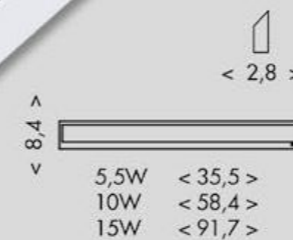



CE	~230V	F	SMD chip	max. 5,5W	max. 10W	max. 15W	⏚	IP20	30000h	4100K	Ra ≥80	🏠	📦	📦 12	📦 3
----	-------	---	----------	-----------	----------	----------	---	------	--------	-------	--------	---	---	------	-----

**LED**

**GANYS LED**

F A G



5,5W **440lm**

TL2016-28SMD/5,5W/BI

10W **800lm**

TL2016-42SMD/10W/BI

15W **1200lm**

TL2016-70SMD/15W/BI

TL2016-28SMD/5,5W/BI



TL2016-42SMD/10W/BI



TL2016-70SMD/15W/BI




CE	~230V	F	SMD chip	max. 5,5W	max. 10W	max. 15W	⏚	IP20	30000h	4100K	Ra ≥80	🏠	📦	📦 12	📦 3
----	-------	---	----------	-----------	----------	----------	---	------	--------	-------	--------	---	---	------	-----



## LED / ZÁŘIVKOVÁ SVÍTIDLA LED / ŽIARIVKOVÉ SVIETIDLÁ

**DINO**



< 5,5 >  
< 4,2 >  
TL2003-08 < 31,0 >  
TL2003-13 < 54,0 >



TL2003-08



TL2003-13

TL2003-08



TL2003-13



**CAPRI**



< 6,5 >  
< 3,5 >  
TL3011-10 < 41,3 >  
TL3011-15 < 51,7 >  
TL3011-18 < 67,1 >  
TL3011-36 < 128,0 >



TL3011-10



TL3011-15



TL3011-18



TL3011-36

TL3011-10



TL3011-15



TL3011-18



TL3011-36



**KORADO**



< 10,3 >  
< 4,2 >  
TL3013-10 < 38,0 >  
TL3013-15 < 48,5 >  
TL3013-18 < 64,2 >  
TL3013-36 < 125,0 >



TL3013-10



TL3013-15



TL3013-18



TL3013-36



TL3013-10



TL3013-15




TL3013-18



TL3013-36



**DERIK**



< 10,3 >  
< 4,2 >  
< 32,9 >



TL3014-11



TL3014-11



**ROSA**



< 8,2 >  
< 6,2 >  
TL3020-10 < 49,5 >  
TL3020-15 < 60,0 >  
TL3020-18 < 75,5 >



TL3020-10



TL3020-15



TL3020-18



TL3020-10



TL3020-15



TL3020-18



**TECHNICKÁ SVÍTIDLA**  
TECHNICKÉ SVIETIDLÁ



**TECHNICKÁ SVÍTIDLA**  
TECHNICKÉ SVIETIDLÁ



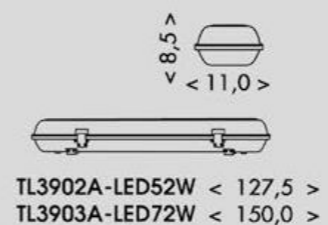
NOVINKA  
**LED**

LIBRA SMD

**PHILIPS**  
DRIVER

**5 LET**  
GARANCE

**PREMIUM**  
CLASS  
SMD CHIPSET



TL3902A-LED52W



TL3903A-LED72W



52W **7000lm**



TL3902A-LED52W

72W **9700lm**



TL3903A-LED72W



INOX SPONY



PRŮBĚŽNÁ MONTÁŽ 3F

TL390X-LED-EM



modul pro nouzové osvětlení  
detail na str. 60

LED

LIBRA SMD



TL3901A-LED20W



TL3902A-LED40W



TL3903A-LED60W



20W 1800lm



TL3901A-LED20W

40W 3600lm



TL3902A-LED40W

60W 5100lm



TL3903A-LED60W



TL390X-LED-EM



modul pro nouzové osvětlení

< 8,5 >  
< 11,0 >



TL3901A-LED20W < 67,0 >  
TL3902A-LED40W < 127,5 >  
TL3903A-LED60W < 150,0 >



EMERGENCY

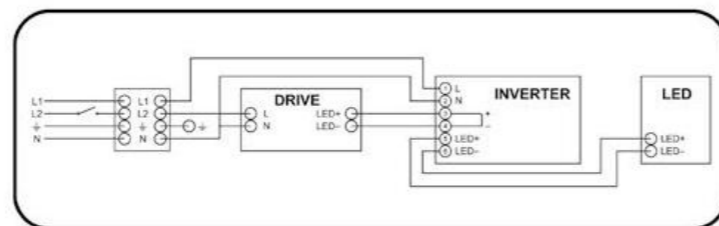
TL390X-LED-EM



TL390X-LED-EM




< 4,2 >  
< 3,3 >



TRIX

TECHNICKÁ SVÍTIDLA

TECHNICKÉ SVIETIDLÁ



LED DOPRODEJ



LIFUD DRIVER



40W 5200lm

TLSE4T-LED40W



< 8,5 >  
< 7,5 >  
TLSE4T-LED40W < 120,0 >  
TLSE5T-LED60W < 150,0 >



set 2ks



TLSE-ZAVES



< 200,0 >







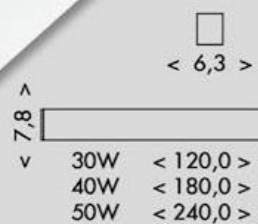
## TECHNICKÁ SVÍTIDLA TECHNICKÉ SVIETIDLÁ

NOVINKA  
LED

DONAR



PREMIUM  
CLASS  
SMD CHIPSET



30W <math>\lt; 120,0 ></math>  
40W <math>\lt; 180,0 ></math>  
50W <math>\lt; 240,0 ></math>



LN6378-30W



30W 3750lm

LN6378-30W

40W 5000lm

LN6378-40W

50W 6250lm

LN6378-50W

LN6378-40W



LN6378-50W



OSRAM  
LED CHIPS



NOVINKA

DONAR




set 2ks



LN6378-ZAV1

set 2ks



LN6378-ZAV2

set 2ks



LN6378-MONT

LN6378-ZAV1



LN6378-ZAV2



LN6378-MONT



NOVINKA  
LED

DONAR



8W 1000lm



LN6378-SPOJ/L-8W



LN6378-SPOJ/L-8W



NOVINKA  
LED

DONAR



12W 1500lm



LN6378-SPOJ/T-12W

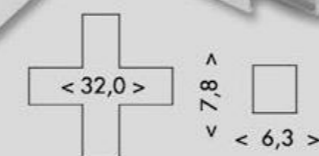


LN6378-SPOJ/T-12W



NOVINKA  
LED

DONAR



15W 1875lm



LN6378-SPOJ/X-15W



LN6378-SPOJ/X-15W





TECHNICKÁ SVÍTIDLA  
TECHNICKÉ SVIETIDLÁ

< 14,5 >	< 2,4 >
TL6022-LED25W	< 54,0 >
TL6022-LED35W	< 84,0 >
TL6022-LED48W	< 114,0 >



25W **2525lm**

TL6022-LED25W



35W **3700lm**

TL6022-LED35W



48W **4900lm**

TL6022-LED48W

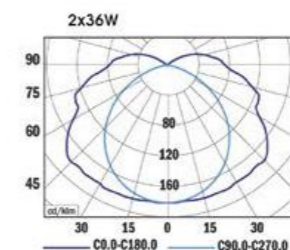


LIBRA 2

TL3902A-2x36/EVG



TL3902A-2x36/EVG

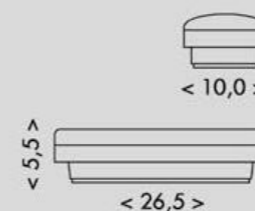


LED LEDER 2

TL507L-LED



TL507L-LED

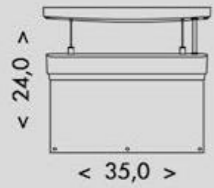




## TECHNICKÁ SVÍTIDLA TECHNICKÉ SVIETIDLÁ

LED

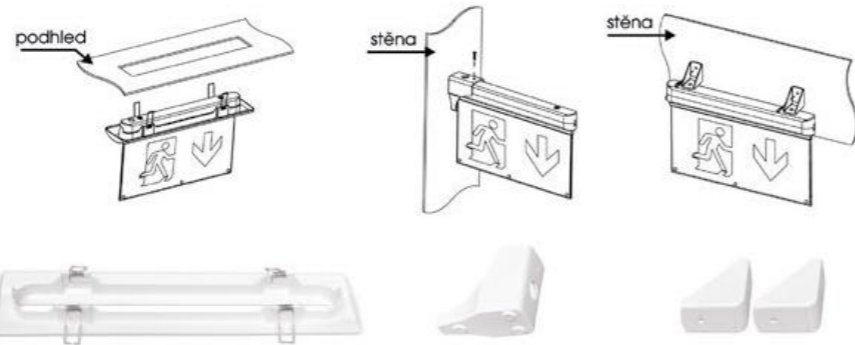
ALPHA



TL939LM-LED/D



TL939LM-LED/LP



TL939LM-LED/D



TL939LM-LED/LP



ALPHA



MATEXIT-TL939-D



MATEXIT-TL939-LP



MATEXIT-TL939-NH

MATEXIT-TL939-D



MATEXIT-TL939-LP

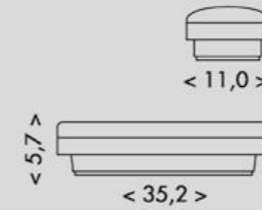


MATEXIT-TL939-NH



LED

LEDER

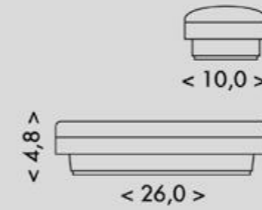


TL638L-LED

TL638L-LED



EXIT



TL106-06

TL106-06



UNISET



14,5 x 6,8



14,5 x 6,8



6,8 x 6,8



MATEXIT-UNISET

samolepka



MATEXIT-UNISET





## TECHNICKÁ SVÍTIDLA TECHNICKÉ SVIETIDLÁ



## TECHNICKÁ SVÍTIDLA TECHNICKÉ SVIETIDLÁ

**LED** **LEDA**

2,8W **150lm**

TL8011LK-LED

TL8011LK-LED

TL8011LK-LED

TL8011LK-LED

TL8011LK-LED

8 590 849 526 684

- CE
- ~230V
- F
- SMD chip
- NICD ACCU
- 3.6V 2.0Ah
- max. 2,8W
- \* max. 3h
- 16m
- IP20
- 5000K
- Ra ≥80
- House icon
- Grid icon
- Box icon 6

**LED** **LEDA**

2,8W **150lm**

TL8011LX-LED

TL8011LX-LED

TL8011LX-LED

TL8011LX-LED

TL8011LX-LED

8 590 849 526 653

- CE
- ~230V
- F
- SMD chip
- NICD ACCU
- 3.6V 2.0Ah
- max. 2,8W
- \* max. 3h
- 11x5m
- IP20
- 5000K
- Ra ≥80
- House icon
- Grid icon
- Box icon 6

**LED** **LEDIS**

1,2W **120lm**

TL5205-30LED

TL5205-30LED

TL5205-30LED

TL5205-30LED

TL5205-30LED

8 590 849 502 855

- CE
- ~230V
- F
- NICD ACCU
- 3.6V 1.0Ah
- SMD chip
- max. 1,2W
- \* max. 5h
- Emergency light icon
- IP20
- 5000K
- House icon
- Grid icon
- Box icon 15

LED

OVAL



12W < 4,0 >  
18W < 4,3 >



12W < 10,0 >  
18W < 10,5 >



12W < 20,0 >  
18W < 23,0 >

12W 940lm



LED-BL12W-BI

18W 1405lm



LED-BL18W-BI

12W 940lm



LED-BL12W-SED

18W 1405lm



LED-BL18W-SED

LED-BL12W-BI



LED-BL12W-SED



LED-BL18W-BI



LED-BL18W-SED




# TECHNICKÁ SVÍTIDLA TECHNICKÉ SVIETIDLÁ

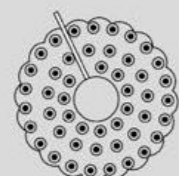


LED

SMD MODUL



< 2,3 >



10W Ø 13,0  
16W Ø 15,5  
20W Ø 17,0  
24W Ø 23,0

10W 920lm



LED-MZ-10W/4100

16W 1475lm



LED-MZ-16W/4100

16W 1475lm



LED-MZ-16W/2700

20W 1840lm



LED-MZ-20W/4100

20W 1840lm



LED-MZ-20W/2700

24W 2210lm



LED-MZ-24W/4100

24W 2210lm



LED-MZ-24W/2700



LED-MZ-10W/4100



LED-MZ-16W/4100



LED-MZ-20W/4100



LED-MZ-24W/4100



LED-MZ-16W/2700



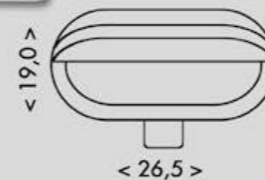
LED-MZ-20W/2700



LED-MZ-24W/2700



NEPTUN 2



WHST69-BI

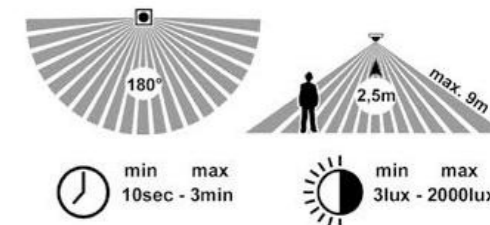


WHST69-CR

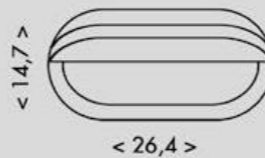
WHST69-BI



WHST69-CR



NEPTUN



WH2606-BI



WH2606-CR

WH2606-BI




WH2606-CR





## TECHNICKÁ SVÍTIDLA

### TECHNICKÉ SVIETIDLÁ



## TECHNICKÁ SVÍTIDLA

### TECHNICKÉ SVIETIDLÁ

NOVINKA  
LED

MARTIN



25W 2750lm



WMAT350-25W/BI

25W 2750lm




WMAT350-25W/CR

WMAT350-25W/BI



WMAT350-25W/CR



FLAVIA



W121-BI

W121-BI



NOVINKA  
LED

MARTIN 2



25W 2750lm



WMAT350/HF-25W/BI

25W 2750lm

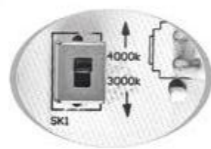


WMAT350/HF-25W/CR

WMAT350/HF-25W/BI

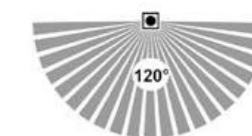
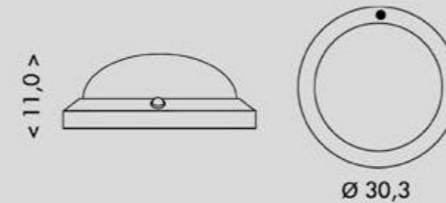


WMAT350/HF-25W/CR



min max  
5sec - 15min

min max  
2lux - 50lux



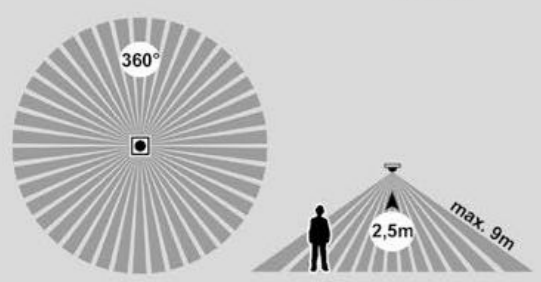
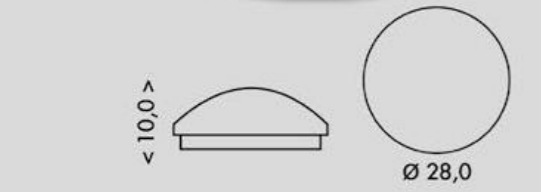
min max  
10sec - 10min



min max  
2lux - 2000lux



**LED** VICTOR LED



HF senzor detekuje pohyb i přes sklo a lehké stavební materiály.

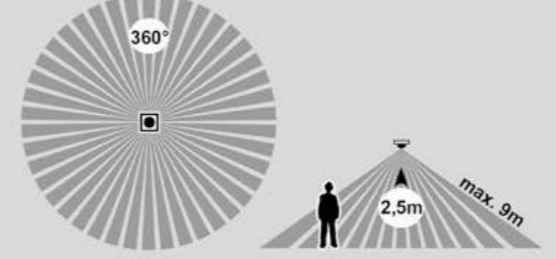


W131/EM/LED-3000  
8590849525724

W131/EM/LED-4100  
8590849525748

CE ~230V F SMD chip max. 18W Lithium ACCU 7.4V 2.0Ah \*max. 6h IP44 Ra ≥80 HF senzor 360° 9m

**LED** VICTOR LED



HF senzor detekuje pohyb i přes sklo a lehké stavební materiály.

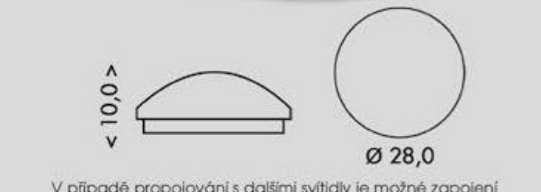


W131/LED-3000  
8590849514582

W131/LED-4100  
8590849514599

CE ~230V F SMD chip max. 18W IP44 Ra ≥80 HF senzor 360° 9m

**LED** VICTOR LED B



V případě propojování s dalšími svítidly je možné zapojení výhradně s modely W131/EM/LED/B - (maximálně 5ksů) v opačném případě nezaručujeme správnou funkčnost.



W131/EM/LED/B-3000  
8590849525762

W131/EM/LED/B-4100  
8590849525786

CE ~230V F SMD chip max. 18W Lithium ACCU 7.4V 2.0Ah \*max. 6h IP44 Ra ≥80

**LED** VICTOR LED B



W131/LED/B-3000  
8590849514605

W131/LED/B-4100  
8590849514612

CE ~230V F SMD chip max. 18W IP44 Ra ≥80



## TECHNICKÁ SVÍTIDLA TECHNICKÉ SVIETIDLÁ

VICTOR

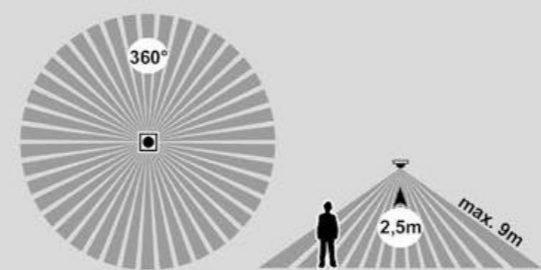
W141-BI



8590849518108

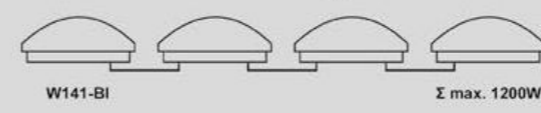


W141-BI



HF senzor detekuje pohyb i přes sklo a lehké stavební materiály.

min max 8sec - 12min  
min max 2lux - 2000lux



CE ~230V F E27 max. 2x60W IP44 HF senzor 360° 9m



VICTOR

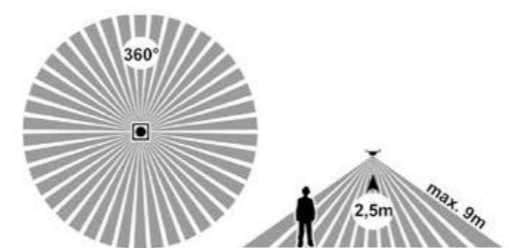
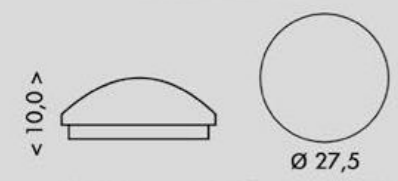
W131-BI



8590849501414

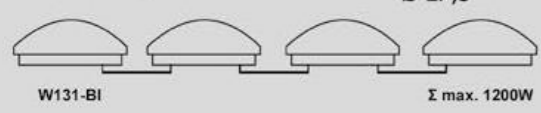


W131-BI



HF senzor detekuje pohyb i přes sklo a lehké stavební materiály.

min max 8sec - 12min  
min max 2lux - 2000lux



CE ~230V F E27 max. 60W IP44 HF senzor 360° 9m

VICTOR B

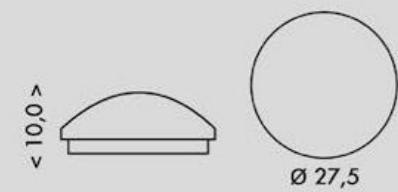
W131/B-BI



8590849502091



W131/B-BI



CE ~230V F E27 max. 60W IP44

VICTOR B

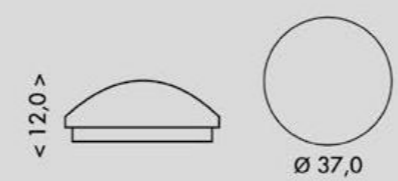
W141/B-BI



8590849518092



W141/B-BI



CE ~230V F 2xE27 max. 2x60W IP44



LED

VICTOR LED



1950lm



W141/LED-3000

1950lm



W141/LED-4100

W141/LED-3000



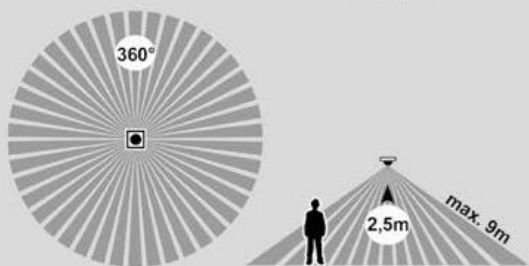
W141/LED-4100



< 12,0 >



Ø 37,0



HF senzor detekuje pohyb i přes sklo a lehké stavební materiály.



min max 8sec - 12min



min max 2lux - 2000lux



W141/LED

Σ max. 1200W



LED

VICTOR LED B



1950lm



W141/LED/B-3000

1950lm



W141/LED/B-4100


W141/LED/B-3000



W141/LED/B-4100



< 12,0 >



Ø 37,0



VERA



WHST78-BI

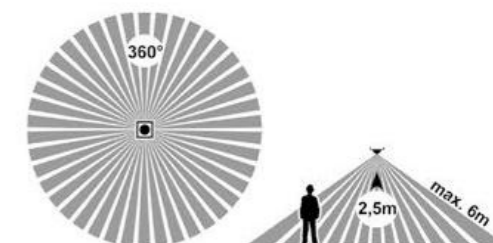
WHST78-BI



< 9,0 >



Ø 30,0



min max 10sec - 3min

min max 3lux - 2000lux



LED

VERA SMD



800lm



WHST78/LED-3000

820lm



WHST78/LED-4100

WHST78/LED-3000



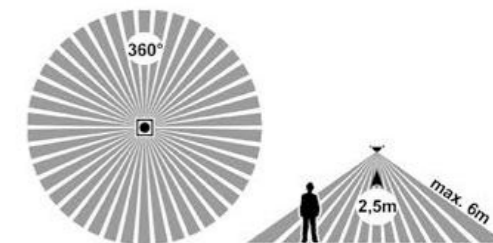
WHST78/LED-4100



< 6,7 >



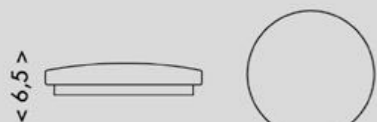
Ø 29,0



min max 10sec - 3min

min max 3lux - 2000lux



**LED****NELA**  
G A G

14W - Ø 25,7  
 20W - Ø 29,0  
 24W - Ø 34,0  
 32W - Ø 39,0  
 42W - Ø 48,0

14W **980lm**

WCL19R-14W/LED

20W **1400lm**

WCL19R-20W/LED

24W **1800lm**

WCL19R-24W/LED

32W **2700lm**

WCL19R-32W/LED

42W **3300lm**

WCL19R-42W/LED



WCL19R-14W/LED



WCL19R-20W/LED



WCL19R-24W/LED



WCL19R-32W/LED

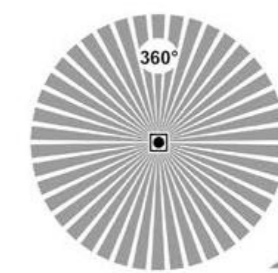


WCL19R-42W/LED

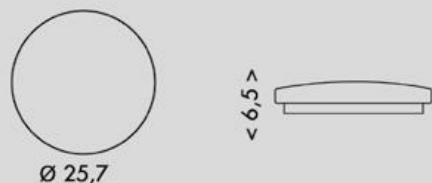
**LED****NELA 2**  
G A G24W **1800lm**

WCL19R-HF/24W/LED

ON DP		ON	1		2 3		4	
100%	ON	ON	5s	ON	ON	25Lux	ON	
50%	—	—	1min	ON	—	vypnuto	—	
			3min	—	ON			
			5min	—	—			



WCL19R-HF/24W/LED

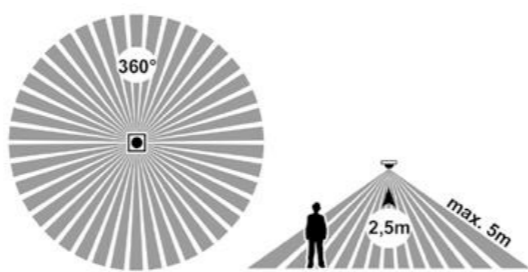
**NOVINKA**  
**LED****NELA 2**  
G A G

Ø 25,7

14W **980lm**

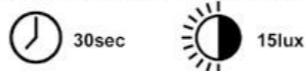
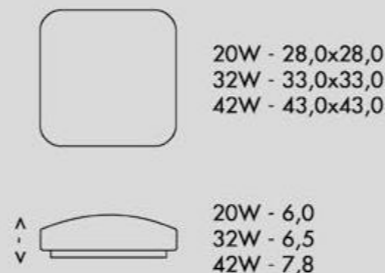
WCL19R-HF/14W/LED

WCL19R-HF/14W/LED



HF senzor detekuje pohyb i přes sklo a lehké stavební materiály.

HF senzor je nastaven výrobcem - nelze přenastavit

**LED****LUKA**  
G A G20W **1500lm**

WCL19S-20W/LED

32W **2700lm**

WCL19S-32W/LED

42W **3300lm**

WCL19S-42W/LED

WCL19S-20W/LED



WCL19S-32W/LED



WCL19S-42W/LED



**BYTOVÁ SVÍTIDLA**  
BYTOVÉ SVIETIDLÁ



LORA



- CE ~230V F SMD chip max. 15W IP44 30000h 4100K Ra ≥80 PIR senzor 160° 9m PC 5

15W 1300lm



WHST71-LED

WHST71-LED



MOVA



- CE ~230V F SMD chip max. 16W IP65 30000h 4100K Ra ≥80 HF senzor 360° 15m PC 10

16W 1500lm



WHST707-LED

WHST707-LED

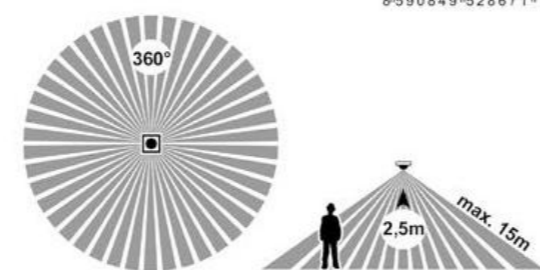


16W 1500lm



WHST707-LED/HF

WHST707-LED/HF



HF senzor detekuje pohyb i přes sklo a lehké stavební materiály.



- CE ~230V F SMD chip max. 16W IP65 30000h 4100K Ra ≥80 HF senzor 360° 15m PC 5



NOVINKA  
LED

NEST  
G A G



40W 2600lm

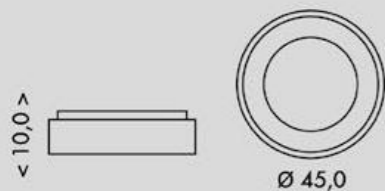



WMKL01R-40W/LED-BI

40W 2600lm



WMKL01R-40W/LED-SED



WMKL01R-40W/LED-BI



WMKL01R-40W/LED-SED



NOVINKA  
LED

NEST  
G A G



40W 2600lm

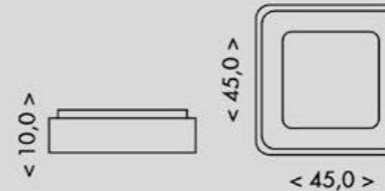



WMKL01S-40W/LED-BI

40W 2600lm



WMKL01S-40W/LED-SED



WMKL01S-40W/LED-BI



WMKL01S-40W/LED-SED



NOVINKA  
LED

NEST  
G A G



40W 2600lm

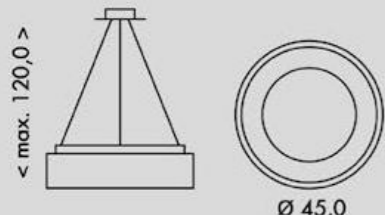



WMKL02R-40W/LED-BI

40W 2600lm



WMKL02R-40W/LED-SED



WMKL02R-40W/LED-BI



WMKL02R-40W/LED-SED



NOVINKA  
LED

NEST  
G A G



40W 2600lm

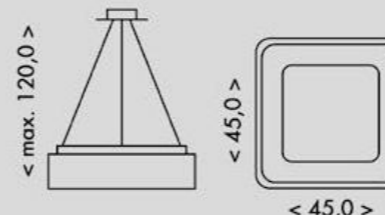


WMKL02S-40W/LED-BI

40W 2600lm



WMKL02S-40W/LED-SED



WMKL02S-40W/LED-BI



WMKL02S-40W/LED-SED



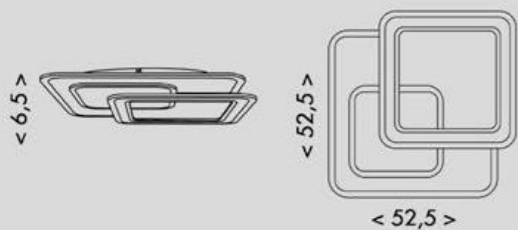
NOVINKA  
LED

REST  
G A G



80W 5600lm  
WALP15-80W/LED

WALP15-80W/LED  
85908491529937




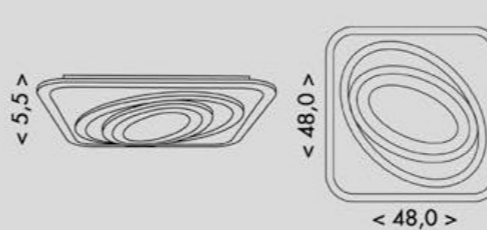
NOVINKA  
LED

GALAXY  
G A G



70W 4900lm  
WALP7135-70W/LED

WALP7135-70W/LED  
85908491529771



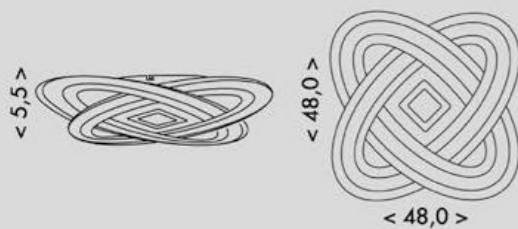
NOVINKA  
LED

ECHO  
G A G



90W 6100lm  
WALP17-90W/LED

WALP17-90W/LED  
85908491529920





NOVINKA  
LED

ASTRO  
G A G



70W 4860lm  
WALP7137-3D/LED

WALP7137-3D/LED  
85908491529791



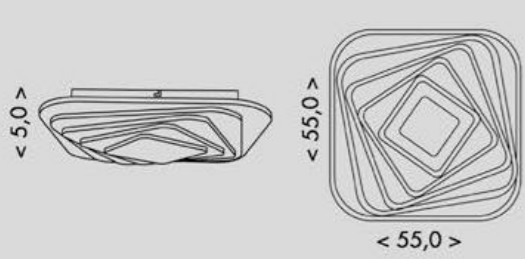


**BYTOVÁ SVÍTIDLA**  
BYTOVÉ SVIETIDLÁ

**LED** MODERNA **G A G**



210W **9980lm** WALP02-210W/LED  
8590849527988


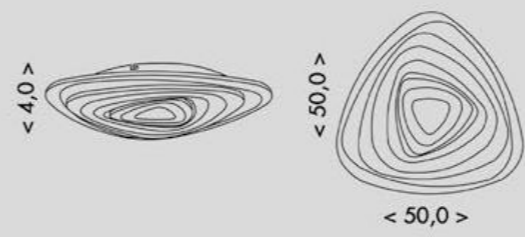


CE ~230V F SMD chip max. 210W IP20 30000h 2700K 6500K remote control

**LED** VELA **G A G**



60W **3960lm** WALP03-60W/LED  
8590849528060


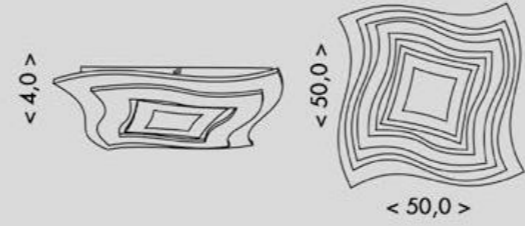


CE ~230V F SMD chip max. 60W IP20 30000h 2700K 6500K remote control

**NOVINKA** **LED** ARTE **G A G**



102W **7445lm** WALP04-3D/LED  
8590849530964



CE ~230V F SMD chip max. 102W IP20 30000h 2700K 6500K remote control





## BYTOVÁ SVÍTIDLA BYTOVÉ SVIETIDLÁ



## BYTOVÁ SVÍTIDLA BYTOVÉ SVIETIDLÁ

**NOVINKA**  
**LED**

**DONUT**  
**G**

$< 8,5 >$

$\varnothing 48,0$

80W **5600lm**

WCL01R-80W/LED

WCL01R-80W/LED

WCL01R-80W/LED

WCL01R-80W/LED

WCL01R-80W/LED

8 590 849 530 278

CE ~230V F SMD chip max. 80W IP20 30000h 2700K 6500K remote control

**NOVINKA**  
**LED**

**DONUT**  
**G**

$< 8,5 >$

$< 48,0 >$

$< 48,0 >$

90W **6300lm**

WCL01S-90W/LED

WCL01S-90W/LED

WCL01S-90W/LED

WCL01S-90W/LED

8 590 849 530 063

CE ~230V F SMD chip max. 90W IP20 30000h 2700K 6500K remote control

**LED**

**ATMOS**  
**F**

18W **1500lm**

WAT280-18W/LED

WAT280-18W/LED

25W **2200lm**

WAT380-25W/LED

WAT380-25W/LED

60W **4680lm**

WAT500-60W/LED

WAT500-60W/LED

WAT280-18W/LED

8 590 849 529 449

WAT380-25W/LED

8 590 849 526 325

WAT500-60W/LED

8 590 849 526 349

18W -  $\varnothing 28,0$   
25W -  $\varnothing 38,0$   
60W -  $\varnothing 50,0$

18W - 6,0  
25W - 9,0  
60W - 9,0



CE ~230V F SMD chip max. 18W max. 25W max. 60W IP20 30000h 3200K Ra  $\geq 80$



LED

DIAMANT



25W 2100lm



WZSD-25W/LED

50W 4100lm



WZSD-50W/LED



WZSD-25W/LED



WZSD-50W/LED



STAR efekt



25W

50W



LED

DIAMANT



80W 7300lm



WZSD-80/80W/LED



WZSD-80/80W/LED




STAR efekt



LED

BELA



11W - 27,0x27,0  
22W - 37,0x37,0

11W 1100lm



WD002-11W/LED

22W 2100lm



WD002-22W/LED



WD002-11W/LED



WD002-22W/LED



LED

BELA 2



11W - 27,0x27,0  
22W - 37,0x37,0

11W 1100lm

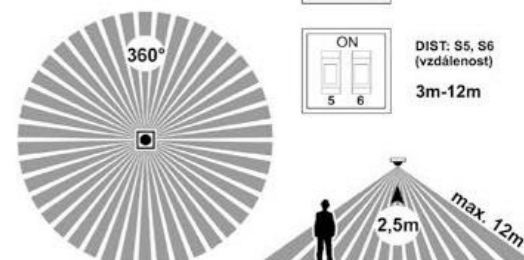


WD002-11W/LED/HF

22W 2100lm



WD002-22W/LED/HF




HF senzor detekuje pohyb i přes sklo a lehké stavební materiály.

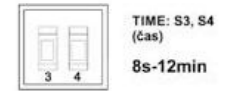
WD002-11W/LED/HF




WD002-22W/LED/HF



LIGHT: S1, S2 (intenzita světla)  
10lux-1000lux



TIME: S3, S4 (čas)  
8s-12min



DIST: S5, S6 (vzdálenost)  
3m-12m



LED

SATURN



18W 1080lm



WS009-18W/LED

24W 1680lm



WS009-24W/LED

WS009-18W/LED



WS009-24W/LED



STAR efekt



BYTOVÁ SVÍTIDLA  
BYTOVÉ SVIETIDLÁ

DOPRODEJ  
LED

ELIS



WY002-22W/LED

WY002-22W/LED



DOPRODEJ  
LED

RACHEL



80W 7200lm



WS002-100/80W/LED

WS002-100/80W/LED



**REFLEKTORY**  
REFLEKTORY



**REFLEKTORY**  
REFLEKTORY



NOVINKA  
**LED**  
INDUSTRY+  
C A G

**5 LET**  
GARANCE

PREMIUM  
CLASS  
SMD CHIPS



100W **16000lm**



HB06-100W

200W **32000lm**



HB06-200W

150W **24000lm**



HB06-150W

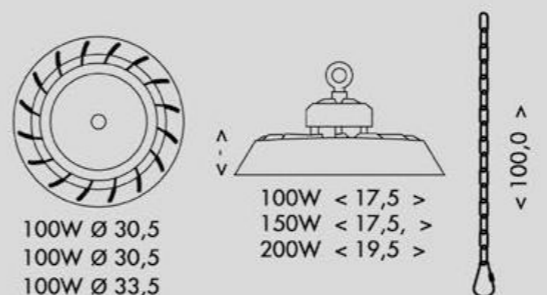
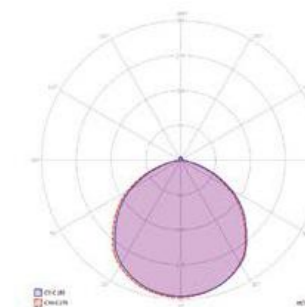
HB06-100W



HB06-150W



HB06-200W



LIFUD<sup>®</sup> SAMSUNG LED CHIPS





# REFLEKTORY

## REFLEKTORY


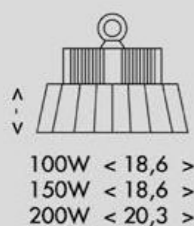

LED

INDUSTRY



5 LET  
GARANCE

PREMIUM  
CLASS  
SMD CHIPSET



MW  
MEAN WELL

PHILIPS  
LUMILEDS



100W 13500lm



HB03-100W

150W 20250lm



HB03-150W

200W 27000lm



HB03-200W

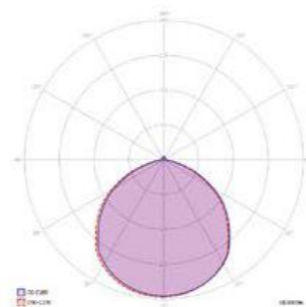
HB03-100W



HB03-150W



HB03-200W



LENS 60



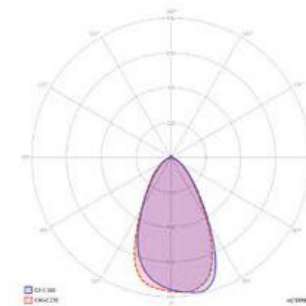
HB03 - Ø 16,1  
HB06 - Ø 21,3



HB03-LENS60



HB06-LENS60



HB03-LENS60



HB06-LENS60



LENS 90



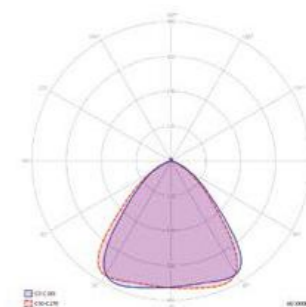
HB03 - Ø 16,1  
HB06 - Ø 21,3



HB03-LENS90



HB06-LENS90



HB03-LENS90




HB06-LENS90



HOLDER



HB03-DRZAK




lze použít i pro HB06

HB03-DRZAK



INDUSTRY UGR



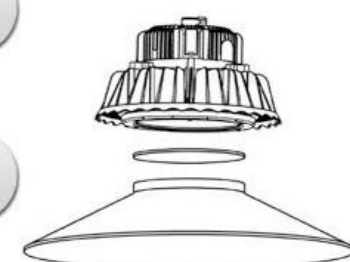
HB03 - Ø 50,5  
HB06 - Ø 50,0



HB03-UGR22



HB06-UGR22



HB03-UGR22



HB06-UGR22





## REFLEKTORY

### REFLEKTORY



## REFLEKTORY

### REFLEKTORY

NOVINKA  
LED

LINEAR



5 LET  
GARANCE

PREMIUM  
CLASS  
SMD CHIPSET



LB02-100W



LB02-150W



LB02-200W



LB02-240W



100W **13500lm**



LB02-100W

200W **27000lm**



LB02-200W

150W **20250lm**



LB02-150W

240W **32400lm**



LB02-240W

< 11,6 >  
< 13,8 >

< max 180,0 >



100W < 49,0 >  
150W < 72,2 >  
200W < 95,4 >  
240W < 118,5 >

MW  
MEAN WELL

PHILIPS  
LUMILEDS



CE 200-240V AC F SMD chip max. 100W max. 150W max. 200W max. 240W 60°x90° IP65 IK10 PF >0.92 50000h 5000K Ra ≥80



STREET

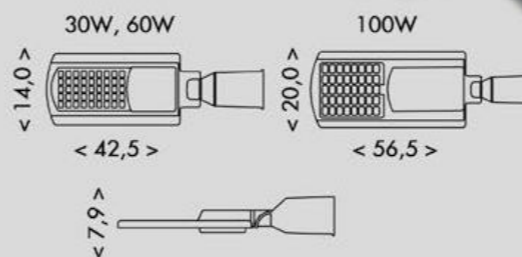
NOVINKA  
LED



5 LET  
GARANCE

PREMIUM  
CLASS  
SMD CHIPSET

SAMSUNG  
LED CHIPS



30W **4200lm**



SL02-30W

60W **8400lm**



SL02-60W

100W **14000lm**



SL02-100W

SL02-30W



SL02-60W



SL02-100W



CE 100-270V AC F SMD chip max. 30W max. 60W max. 100W 80°x140° IP66 IK10 PF >0.90 50000h 5000K Ra ≥80 AI PC 1

LED

EFFECT



< 18,5 >  
Ø 17,0



30W **2700lm**



MZ-DL-30W/BI

MZ-DL-30W/BI



CE ~230V F COB chip max. 30W 60° IP20 30000h 4000K Ra ≥80 AI PC 10

NOVINKA  
LED

TRACK  
E A G

30W 3030lm

TR-TL-30W/BI/NA  
8 590 849 530704

TR-TL-30W/BI/NA



GLOBAL TRACK SYSTEM



60° 45° 30° 15°



LED

TRACK  
E A G

20W 2020lm

TR-TL-20W/BI  
8 590 849 522242

TR-TL-20W/BI

TR-TL-30W/BI  
8 590 849 522266

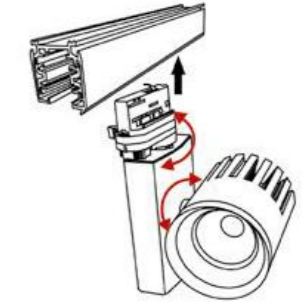
30W 3030lm

TR-TL-30W/BI

TR-TL-40W/BI  
8 590 849 522280

40W 4040lm

TR-TL-40W/BI



GLOBAL TRACK SYSTEM



NOVINKA  
LED

TRACK  
E A G

30W 3030lm

TR-TL-30W/CR/NA  
8 590 849 530728

TR-TL-30W/CR/NA



GLOBAL TRACK SYSTEM



60° 45° 30° 15°



LED

TRACK  
E A G

20W 2020lm

TR-TL-20W/CR  
8 590 849 526974

TR-TL-20W/CR

TR-TL-30W/CR  
8 590 849 525106

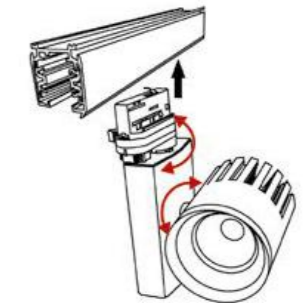
30W 3030lm

TR-TL-30W/CR

TR-TL-40W/CR  
8 590 849 526998

40W 4040lm

TR-TL-40W/CR



GLOBAL TRACK SYSTEM



TRACK



TR-LISTA-3F/BI/2M



TR-LISTA-3F/CR/2M



GLOBAL TRACK SYSTEM



TRACK

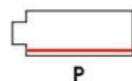


TR-ADAPT-3F/BI/L

TR-ADAPT-3F/BI/P

TR-ADAPT-3F/CR/L

TR-ADAPT-3F/CR/P



TR-ADAPT-3F/BI/L



TR-ADAPT-3F/CR/L



TR-ADAPT-3F/BI/P




TR-ADAPT-3F/CR/P



GLOBAL TRACK SYSTEM



TRACK

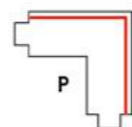
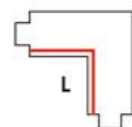


TR-SPOJKA/L-3F/BI/L

TR-SPOJKA/L-3F/BI/P

TR-SPOJKA/L-3F/CR/L

TR-SPOJKA/L-3F/CR/P



TR-SPOJKA/L-3F/BI/L



TR-SPOJKA/L-3F/CR/L



TR-SPOJKA/L-3F/BI/P



TR-SPOJKA/L-3F/CR/P



GLOBAL TRACK SYSTEM



TRACK



TR-SPOJKA/T-3F/BI/L1

TR-SPOJKA/T-3F/BI/P1

TR-SPOJKA/T-3F/CR/L1

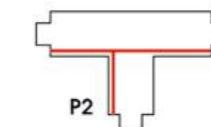
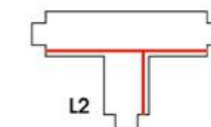
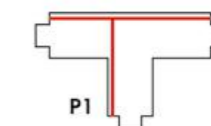
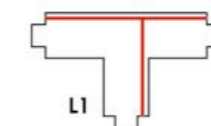
TR-SPOJKA/T-3F/CR/P1

TR-SPOJKA/T-3F/BI/L2

TR-SPOJKA/T-3F/BI/P2

TR-SPOJKA/T-3F/CR/L2

TR-SPOJKA/T-3F/CR/P2



TR-SPOJKA/T-3F/BI/L1



TR-SPOJKA/T-3F/CR/L1



TR-SPOJKA/T-3F/BI/P1



TR-SPOJKA/T-3F/CR/P1



TR-SPOJKA/T-3F/BI/L2



TR-SPOJKA/T-3F/CR/L2



TR-SPOJKA/T-3F/BI/P2




TR-SPOJKA/T-3F/CR/P2



GLOBAL TRACK SYSTEM

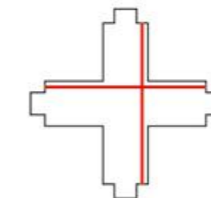


TRACK



TR-SPOJKA/X-3F/BI

TR-SPOJKA/X-3F/CR



TR-SPOJKA/X-3F/BI



TR-SPOJKA/X-3F/CR



GLOBAL TRACK SYSTEM



TRACK



TR-SPOJKA-3F/BI



TR-SPOJKA-3F/CR

TR-SPOJKA-3F/BI



TR-SPOJKA-3F/BI



GLOBAL TRACK SYSTEM



TRACK



TR-KONCOVKA-3F/BI



TR-KONCOVKA-3F/CR

TR-KONCOVKA-3F/BI



TR-KONCOVKA-3F/CR



GLOBAL TRACK SYSTEM



TRACK



TR-ZAVES/BI



TR-ZAVES/CR

TR-ZAVES/BI



TR-ZAVES/CR



GLOBAL TRACK SYSTEM



# REFLEKTORY REFLEKTORY

EXTRA

NOVINKA  
LED



100W 10000lm



RFLN01-100W

RFLN01-100W



RFLN01-200W



200W 20000lm



RFLN01-200W



100W 28,0 x 9,0cm x 35,0  
200W 38,0 x 10,5cm x 50,0







WORK

F A G

LED

30W 2400lm



RMLED-30W/ORA

100W 8000lm



RMLED-100W/ORA

50W 4000lm



RMLED-50W/ORA

RMLED-30W/ORA



RMLED-50W/ORA



RMLED-100W/ORA



REFLEKTORY

REFLEKTORY



WORK

F A G

LED

30W 2400lm



RMLED-30W/STJ/ORA

RMLED-30W/STJ/ORA



WORK

F A G

LED

2x 30W 4800lm



RMLED-2x30W/STJ/ORA

RMLED-2x30W/STJ/ORA



WORK AKU

NOVINKA

LED



20W 1200lm



RMLED-20W/ORA/AKU

RMLED-20W/ORA/AKU



WORK AKU

NOVINKA

LED

30W 1800lm



RMLED-30W/ORA/AKU

RMLED-30W/ORA/AKU



**LED****STAR**

	š	h	v
10W	10,5	6,5	8,5
20W	12,5	8,5	10,5
30W	16,0	8,5	12,5
50W	20,5	11,0	16,0
100W	27,0	14,0	20,0

10W **800lm**

RLED48WL-10W

20W **1600lm**

RLED48WL-20W

30W **2400lm**

RLED48WL-30W

50W **4100lm**

RLED48WL-50W

100W **7800lm**

RLED48WL-100W

ventilační membrána



RLED48WL-10W



RLED48WL-20W



RLED48WL-30W



RLED48WL-50W



RLED48WL-100W

**LED****STAR**

	š	h	v
10W	10,5	6,5	14,5
20W	12,5	8,5	16,5
30W	16,0	8,5	18,5
50W	20,5	11,0	22,0

10W **800lm**

RLED48WL-10W/PIR

20W **1600lm**

RLED48WL-20W/PIR

30W **2400lm**

RLED48WL-30W/PIR

50W **4100lm**

RLED48WL-50W/PIR



RLED48WL-10W/PIR



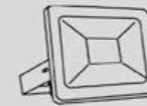
RLED48WL-20W/PIR



RLED48WL-30W/PIR



RLED48WL-50W/PIR

**REFLEKTORY**  
REFLEKTORY**STAR****NOVINKA**  
**LED**150W 31,0 x 16,0cm x 24,0  
200W 37,0 x 18,0cm x 29,0150W **11700lm**

RLED48WL-150W

200W **15600lm**

RLED48WL-200W

RLED48WL-150W



RLED48WL-200W



ventilační membrána


**STOJAN**

1,6m

R-STOJAN



R-STOJAN

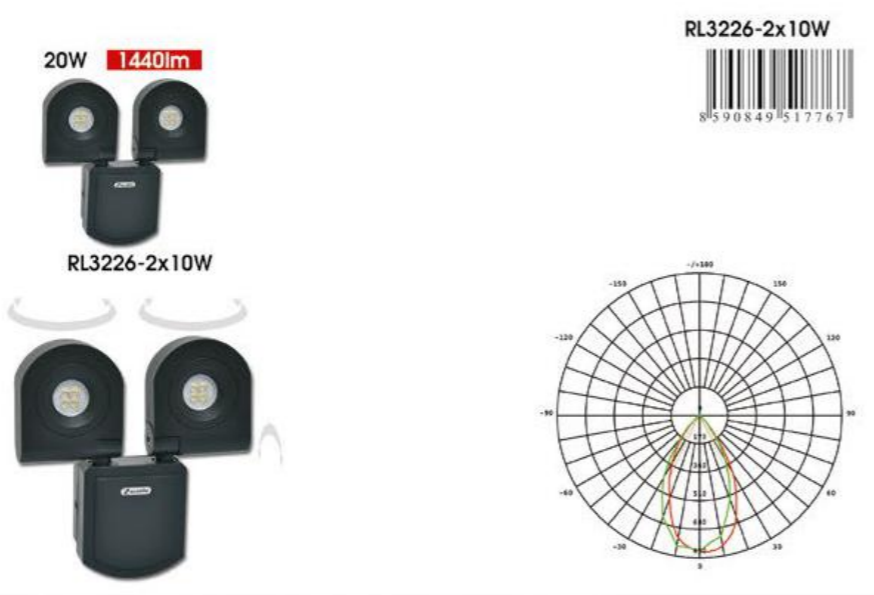


&gt; 160,0 &gt;

**SVĚTELNÉ ZDROJE**  
SVĚTELNÉ ZDROJE



- CE
- ~230V
- F
- SMD chip
- max. 10W
- 150°
- IP54
- 30000h
- 6400K
- Ra  $\geq 80$
- House icon
- AI
- Recycling symbol
- 12



- CE
- ~230V
- F
- SMD chip
- max. 20W
- 150°
- IP54
- 30000h
- 6400K
- Ra  $\geq 80$
- House icon
- AI
- Recycling symbol
- 8



- CE
- ~230V
- F
- SMD chip
- max. 10W
- 150°
- PIR senzor
- 140°
- 12m
- IP54
- 30000h
- 6400K
- Ra  $\geq 80$
- House icon
- AI
- Recycling symbol
- 12

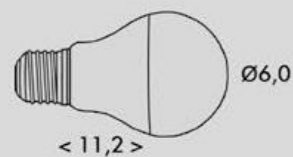




## SVĚTELNÉ ZDROJE SVETELNÉ ZDROJE

LED

SMD E27



550lm

LED5W-A60/E27/3000



570lm

LED5W-A60/E27/4200

LED5W-A60/E27/3000

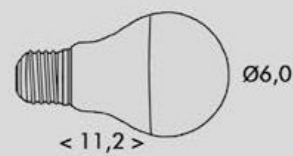


LED5W-A60/E27/4200



LED

SMD E27



880lm

LED8W-A60/E27/3000



910lm

LED8W-A60/E27/4200

LED8W-A60/E27/3000



LED8W-A60/E27/4200



LED

SMD E27



1100lm

LED10W-A60/E27/3000



1140lm

LED10W-A60/E27/4200

LED10W-A60/E27/3000



LED10W-A60/E27/4200



LED

SMD E27



1320lm

LED12W-A60/E27/3000



1370lm

LED12W-A60/E27/4200

LED12W-A60/E27/3000



LED12W-A60/E27/4200



LED

SMD E27



1650lm

LED15W-A60/E27/2700



1700lm

LED15W-A60/E27/4100

LED15W-A60/E27/2700



LED15W-A60/E27/4100

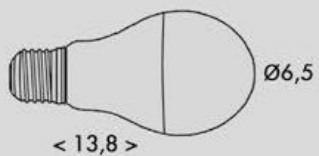


# SVĚTELNÉ ZDROJE

## SVETELNÉ ZDROJE

LED

SMD E27



2200lm



LED20W-A65/E27/2700

2260lm



LED20W-A65/E27/4100

LED20W-A65/E27/2700

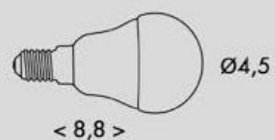


LED20W-A65/E27/4100



LED

SMD G45



425lm



LED5W-G45/E14/2700

440lm



LED5W-G45/E14/4100

LED5W-G45/E14/2700



LED5W-G45/E14/4100



LED

SMD G45



425lm



LED5W-G45/E27/2700

440lm



LED5W-G45/E27/4100

LED5W-G45/E27/2700



LED5W-G45/E27/4100



LED

SMD G45



595lm



LED7W-G45/E14/2700

630lm



LED7W-G45/E14/4100

LED7W-G45/E14/2700



LED7W-G45/E14/4100



LED

SMD G45



595lm



LED7W-G45/E27/2700

630lm



LED7W-G45/E27/4100

LED7W-G45/E27/2700



LED7W-G45/E27/4100



LED

SMD C37



425lm

LED5W-SV/E14/2700

440lm

LED5W-SV/E14/4100



< 10,3 >

LED5W-SV/E14/2700



LED5W-SV/E14/4100



LED

SMD GU10



470lm

LED5W-GU10/2700

490lm

LED5W-GU10/4100



< 5,6 >

LED5W-GU10/2700



LED5W-GU10/4100



LED

SMD C37



595lm

LED7W-SV/E14/2700

630lm

LED7W-SV/E14/4100



< 10,3 >

LED7W-SV/E14/2700



LED7W-SV/E14/4100



LED

SMD GU10

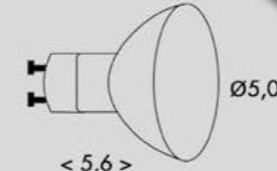


710lm

LED7,5W-GU10/2700

750lm

LED7,5W-GU10/4100



< 5,6 >

LED7,5W-GU10/2700



LED7,5W-GU10/4100



LED

SMD R50



610lm

LED6,5W-E14/R50/3000

650lm

LED6,5W-E14/R50/4200



< 8,5 >

LED6,5W-E14/R50/3000



LED6,5W-E14/R50/4200



LED

SMD GU10



940lm

LED10W-GU10/2700

980lm

LED10W-GU10/4100



< 5,6 >

LED10W-GU10/2700



LED10W-GU10/4100



**LED** **SMD MR16** **F A G**



Ø5,0  
< 4,8 >

470lm  
LED5W-MR16/2700

490lm  
LED5W-MR16/4100

LED5W-MR16/2700  
8590849525267

LED5W-MR16/4100  
8590849525250

**LED** **COB G4** **F A G**



Ø1,4  
< 5,1 >

230lm  
LED2,5W-G4/2700

240lm  
LED2,5W-G4/4100

LED2,5W-G4/2700  
8590849528886

LED2,5W-G4/4100  
8590849528916

CE 12V SMD chip GU5.3 max. 5W 120° 50000h 2700K 4100K Ra ≥80 100 10

CE 12V COB chip G4 max. 2,5W 30000h 2700K 4100K Ra ≥80 500 10

**LED** **FRIGO LED** **G A G**



Ø1,8  
2W < 6,0 >  
4W < 8,3 >

120lm  
LED2W-TR/E14/4000

360lm  
LED4W-TR/E14/4000

LED2W-TR/E14/4000  
8590849510775

LED4W-TR/E14/4000  
8590849523003

**LED** **SMD E27** **F A G**



Ø10,0  
< 18,5 >

2400lm  
LED30W-E27/5000

LED30W-E27/5000  
8590849526936

CE ~230V SMD chip E14 max. 2W max. 4W 25000h 4000K Ra ≥80 500 50

CE ~230V SMD chip E27 max. 30W 30000h 5000K Ra ≥80 20

**LED** **LED G9** **G A G**



Ø1,7  
< 6,2 >

350lm  
LED4,5W-G9/3000

370lm  
LED4,5W-G9/4200

LED4,5W-G9/3000  
8590849517231

LED4,5W-G9/4200  
8590849517248

**LED** **SMD E40** **F A G**



50W Ø11,8 < 23,0 >  
95W Ø15,0 < 27,3 >  
150W Ø15,8 < 28,6 >

4050lm  
LED50W-E40/5000

12000lm  
LED150W-E40/5000

8100lm  
LED95W-E40/5000

LED50W-E40/5000  
8590849524840

LED95W-E40/5000  
8590849524864

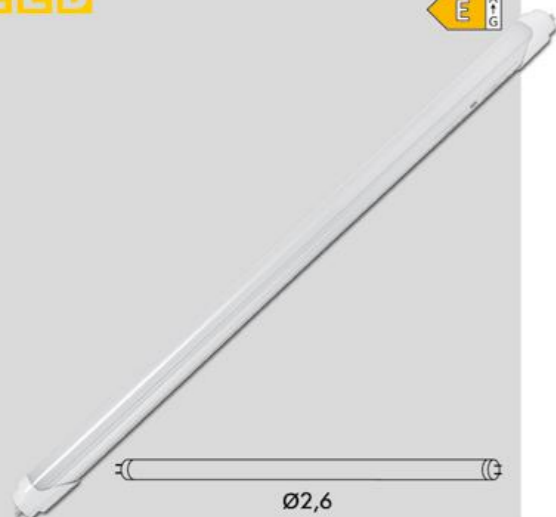
LED150W-E40/5000  
8590849526950

CE ~230V SMD chip G9 max. 4,5W 50000h 3000K 4200K Ra ≥80 500 10

CE ~230V SMD chip E40 max. 50W max. 95W max. 150W 50000h 5000K Ra ≥80 10 150W=8

LED

SMD TUBE



Ø2,6

- 9W < 60,4 > 900lm  
LEDTUBE-60/9W/4000/M
- 20W < 121,4 > 1880lm  
LEDTUBE-120/20W/4000/M
- 24W < 151,4 > 2260lm  
LEDTUBE-150/24W/4000/M



LEDTUBE-60/9W/4000/M




LEDTUBE-120/20W/4000/M



LEDTUBE-150/24W/4000/M



TUBE16/841



Ø1,6

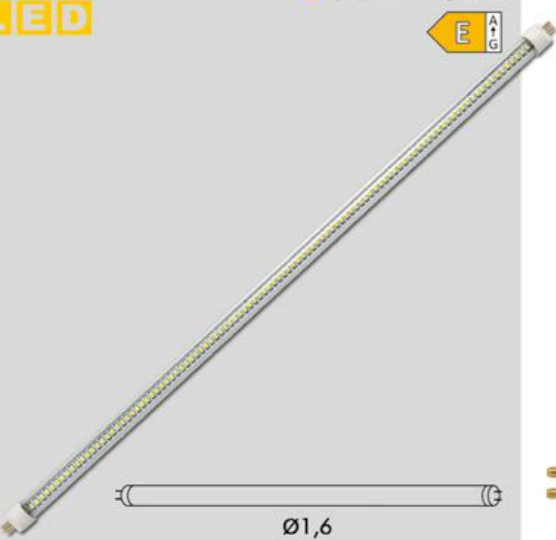
- 8W < 30,2 > 420lm  
TUBE16-08/841/EU
- 13W < 53,1 > 840lm  
TUBE16-13/841/EU
- 21W < 86,4 > 1220lm  
TUBE16-21/841/EU

- TUBE16-08/841/EU
- TUBE16-13/841/EU
- TUBE16-21/841/EU



LED

SMD TUBE



Ø1,6

- 4W < 30,2 > AC/DC-12V-300mA 380lm  
LEDTUBE-T5-30/4W/4100/C
- 8W < 53,1 > AC/DC-18V-340mA 755lm  
LEDTUBE-T5-53/8W/4100/C
- 13W < 86,4 > AC/DC-54V-160mA 1300lm  
LEDTUBE-T5-86/13W/4100/C



LEDTUBE-T5-30/4W/4100/C



LEDTUBE-T5-53/8W/4100/C



LEDTUBE-T5-86/13W/4100/C



TUBE26/841



Ø2,6

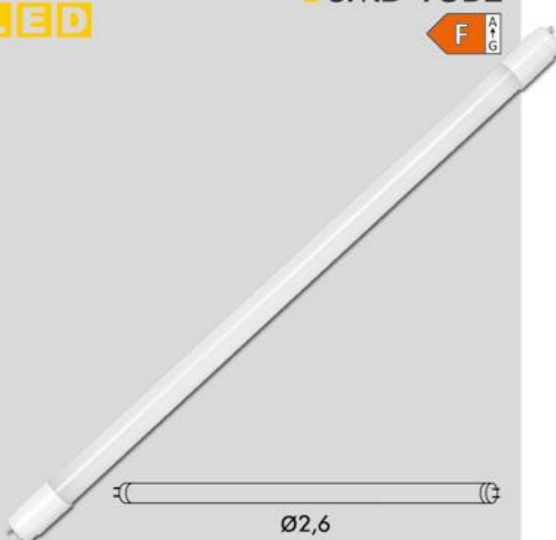
- 10W < 34,5 > 550lm  
TUBE26-10/841
- 15W < 45,1 > 830lm  
TUBE26-15/841/EU
- 18W < 60,4 > 1200lm  
TUBE26-18/841/EU
- 36W < 121,4 > 2750lm  
TUBE26-36/841/EU

- TUBE26-10/841/EU
- TUBE26-15/841/EU
- TUBE26-18/841/EU
- TUBE26-36/841/EU



LED

SMD TUBE



Ø2,6

- 10W < 60,4 > 800lm  
LEDTUBE-S-60/10W/4200
- 20W < 121,4 > 1600lm  
LEDTUBE-S-120/20W/4200
- 24W < 151,4 > 2100lm  
LEDTUBE-S-150/24W/4200



LEDTUBE-S-60/10W/4200



LEDTUBE-S-120/20W/4200



LEDTUBE-S-150/24W/4200



J



Ø0,8

- J78 < 7,8 >
- J118 < 11,8 >
- J189 < 18,9 >

- 100W 1600lm J100-78
- 300W 5400lm J300-118
- 150W 2400lm J150-78
- 500W 10000lm J500-118
- 150W 2400lm J150-118

- J100-78
- J150-78
- J150-118
- J300-118
- J500-118





## SVĚTELNÉ ZDROJE

### SVETELNÉ ZDROJE



## SVĚTELNÉ ZDROJE

### SVETELNÉ ZDROJE

DOPRODEJ

JC  
G

G4/10W 140lm

JC-10/G4

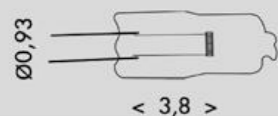
G4/20W 350lm

JC-20/G4

JC-10/G4



JC-20/G4



DOPRODEJ

GU10  
G

20W 400cd



GU10-20

35W 600cd

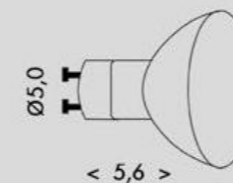


GU10-35

50W 1000cd



GU10-50



GU10-20



GU10-35



GU10-50



DOPRODEJ

G9  
G

25W 180lm

G9-25CIR

40W 360lm

G9-40CIR

60W 600lm

G9-60CIR


G9-25



G9-40



G9-60



DOPRODEJ

R  
G

300lm



R50E14/25

400lm



R50E14/40

500lm



R63E27/40



750lm



R63E27/60

R50E14/25



R50E14/40



R63E27/40



R63E27/60





## SVĚTELNÉ ZDROJE

SVETELNÉ ZDROJE

## ELEKTROMATERIÁL

ELEKTROMATERIÁL

DOPRODEJ

FRIGO



15W 150lm



E14/15-TR/EU

40W 400lm



E14/40-TR/EU

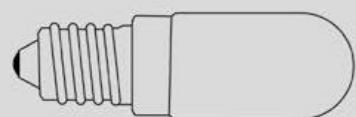
E14/15-TR/EU



E14/40-TR/EU



E14/15-TR/EU - Ø2,0 < 5,1 >  
E14/40-TR/EU - Ø2,5 < 8,1 >




**FK3**

FK3-1.5 < 150,0 >  
 FK3-3 < 300,0 >  
 FK3-5 < 500,0 >

**FK3-1.5****FK3-3****FK3-5****FX3**

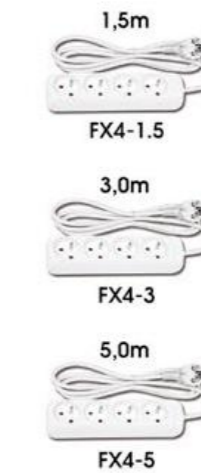
FX3-1.5 < 150,0 >  
 FX3-3 < 300,0 >  
 FX3-5 < 500,0 >  
 FX3-7 < 700,0 >  
 FX3-10 < 1000,0 >

**FX3-1.5****FX3-3****FX3-5****FX3-7****FX3-10****FK4**


FK4-1.5 < 150,0 >  
 FK4-3 < 300,0 >  
 FK4-5 < 500,0 >

**FK4-1.5****FK4-3****FK4-5****FX4**

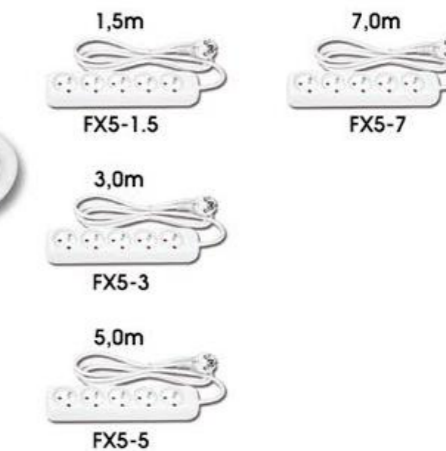
FX4-1.5 < 150,0 >  
 FX4-3 < 300,0 >  
 FX4-5 < 500,0 >

**FX4-1.5****FX4-3****FX4-5****FK5**

FK5-1.5 < 150,0 >  
 FK5-3 < 300,0 >  
 FK5-5 < 500,0 >

**FK5-1.5****FK5-3****FK5-5****FX5**

FX5-1.5 < 150,0 >  
 FX5-3 < 300,0 >  
 FX5-5 < 500,0 >  
 FX5-7 < 700,0 >

**FX5-1.5****FX5-3****FX5-5****FX5-7**



ELEKTROMATERIÁL  
ELEKTROMATERIÁL



ELEKTROMATERIÁL  
ELEKTROMATERIÁL

FX1



FX1-2 < 200,0 >  
FX1-3 < 300,0 >  
FX1-5 < 500,0 >  
FX1-7 < 700,0 >  
FX1-10 < 1000,0 >



FX1-2



FX1-3



FX1-5



FX1-7



FX1-10



FX1



FX1-25 3x1,5



FX1-30 3x1,5



FX1-40 3x1,5



FX1



FX1-15 < 1500,0 >  
FX1-20 < 2000,0 >  
FX1-25 < 2500,0 >  
FX1-30 < 3000,0 >



FX1-15



FX1-20



FX1-25



FX1-30



FX1-25 3x1,5 < 2500,0 >  
FX1-30 3x1,5 < 3000,0 >  
FX1-40 3x1,5 < 4000,0 >





ELEKTROMATERIÁL  
ELEKTROMATERIÁL



ELEKTROMATERIÁL  
ELEKTROMATERIÁL

BUBEN



FBUBEN-25

FBUBEN-25



8590849125108

BUBEN IP44



FBUBEN-25/IP44

FBUBEN-25/IP44



85908491501070



BUBEN



FBUBEN-40



FBUBEN-50

FBUBEN-40



8590849140101

FBUBEN-50



8590849150100

BUBEN IP44



FBUBEN-40/IP44



FBUBEN-50/IP44

FBUBEN-40/IP44



85908491501087

FBUBEN-50/IP44



85908491501094



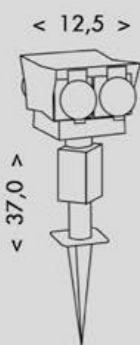


ELEKTROMATERIÁL  
ELEKTROMATERIÁL



ELEKTROMATERIÁL  
ELEKTROMATERIÁL

UFON 4

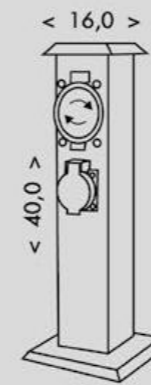


XHWS-F03

XHWS-F03



SOLITER 24

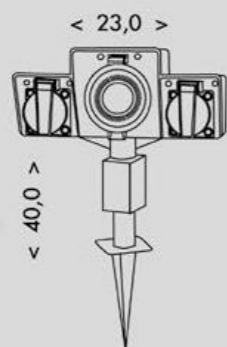


XSMM-202 FT

XSMM-202 FT



UFON 24



XHWS-F06

XHWS-F06



SOLITER 4



XSMM-204F

XSMM-204F

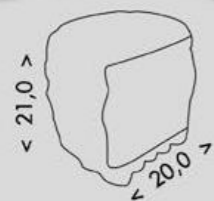




# ELEKTROMATERIÁL

## ELEKTROMATERIÁL

STONE 2



XSTA-222GT

XSTA-222GT



STONE 4



XSTA-224G

XSTA-224G



XKFZ



XKFZ-01/2+1T

XKFZ-01/2+1T



XKFZ



XKFZ-01/3T

XKFZ-01/3T



XKFZ B



XKFZB-1/3

XKFZB-1/3



X-USB



XJ4U-USB



XJ4U-USB



ELEKTROMATERIÁL  
ELEKTROMATERIÁL

SMOKE

XLX215



XLX215

XFZBD-01/01



XFZBD-01/01



XFZBD-01/01

MAX	3680W 16A 250V-
Absorpce tepelného rázu	200 J
Absorpcia tepelného rázu	
Svodový prúd	8/20uA,4500A,4.5kA
Zvodový prúd	
Ochranná úroveň	Úoc 5kV,Up 2kV
Ochranná úroveň	
Doba odezvy	<1ms
Doba odozvy	
Vybíjecí prúd (jmenovitý)	2,5kA
Vybíjací prúd (menovitý)	



NOVINKA

XKFA-2S



XKFA-2S



XKFA-2S





F1A  
F1B



F1A



F1B

F1A



F1B



DRZAK



F-DRZAK/3



F-DRZAK/5

F-DRZAK/3



F-DRZAK/5



FKID



FKID



FKID



SOCKET E14



ADAPT-E14/E27

ADAPT-E14/E27



SOCKET E14



ADAPT-E14/GU10

ADAPT-E14/GU10



SOCKET E27



ADAPT-E27/E14

ADAPT-E27/E14



SOCKET E27



ADAPT-E27/GU10

ADAPT-E27/GU10





**ELEKTROMATERIÁL**  
ELEKTROMATERIÁL



**ELEKTROMATERIÁL**  
ELEKTROMATERIÁL

**TIMER**



X2A/1

X2A/1



8590849002119

**REMOTE**




EZ-7901

EZ-7901



8590849506372



**DIGI TIMER**



XDIG1

XDIG1



8590849002133

**SENZOR 140**



EST01-BI

EST01-BI



8590849504781





# ELEKTROMATERIÁL

## ELEKTROMATERIÁL



# ELEKTROMATERIÁL

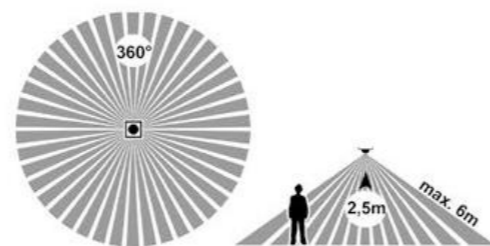
## ELEKTROMATERIÁL

### SENZOR 360



EST05-BI

EST05-BI



min max  
10sec - 15min

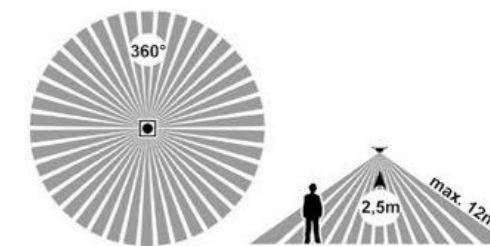
min max  
3lux - 2000lux

### SENZOR HF



EST701-BI

EST701-BI



HF senzor detekuje pohyb i přes sklo a lehké stavební materiály.

min max  
10sec - 12min

min max  
3lux - 2000lux

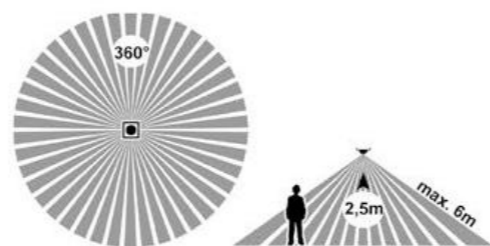


### SENZOR 360



EST40-BI

EST40-BI



min max  
10sec - 15min

min max  
3lux - 2000lux

### SENZOR 180



EST11-BI

EST11-BI



min max  
10sec - 15min

min max  
3lux - 2000lux



### SENZOR

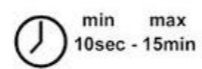
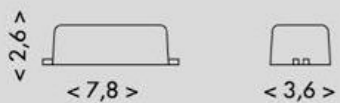


EST129-BI

EST129-BI



8590849528572



### LED NIGHT

LED



XLED-NL/BI

XLED-NL/BI



8590849498974



### SENZOR HAND

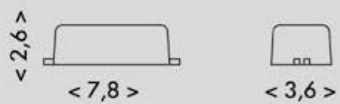


EST122-BI

EST122-BI



8590849528596



### LED NIGHT

LED



XESDEN-1W

XESDEN-1W



8590849803211



### SENZOR DOOR



EST123-BI

EST123-BI



8590849528619



### STAR LED

LED



1W



XP200-LED

XP200-LED




8590849521344





**STOLNÍ LAMPY**  
STOLNÉ LAMPY

**STOLNÍ LAMPY**  
STOLNÉ LAMPY



**NOVINKA**  
**LED**

**MATYS**

F A G

Ø15,0  
<math>< 40,0 >></math>  
Ø16,0

550lm

LTL11-BI

550lm

LTL11-CR

LTL11-BI

8 590849 530230

LTL11-CR

8 590849 530254



CE ~230V F SMD chip max. 7W IP20 4000K Ra ≥80

**NOVINKA**  
**LED**

**LIMA**

G A G

Ø19,5  
<math>< 45,0 >></math>  
Ø15,0

450lm

LBL1065-BI

450lm

LBL1065-CR

LBL1065-BI

8 590849 530339

LBL1065-CR

8 590849 530353



USB

USB port pro nabíjení mobilních zařízení DC5V/1A

CE ~230V F SMD chip max. 8W IP20 3000K 6000K Ra ≥80



## STOLNÍ LAMPY STOLNÉ LAMPY



## STOLNÍ LAMPY STOLNÉ LAMPY

**NOVINKA**  
**LED**

**ALEX**  
G A G

Ø20,0  
< 60,0 >  
Ø20,5

550lm  
LBL1225-BI

550lm  
LBL1225-CR

LBL1225-BI  
8590849530377

LBL1225-CR  
8590849530391

**LED**

**SPEKTRA**  
F A G

Ø10,0  
< 39,5 >  
Ø13,5

630lm  
L460-LED/CR

630lm  
L460-LED/STR

L460-LED/CR  
8590849528824

L460-LED/STR  
8590849528862



**LED**

**MATRIX**  
G A G

< 34,0 >  
< 18,0 >  
< 39,0 >  
< 22,0 >

600lm  
LBL1207-BI

600lm  
LBL1207-CR

600lm  
LBL1207-STR

LBL1207-BI  
8590849517538

LBL1207-CR  
8590849517521

LBL1207-STR  
8590849517514

**LED**

**ADEPT**  
F A G

< 32,0 >  
< 32,0 >  
< 31,0 >  
< 20,0 >

630lm  
L50164-LED/BI

630lm  
L50164-LED/CR

630lm  
L50164-LED/STR

L50164-LED/BI  
8590849527513

L50164-LED/CR  
8590849527520

L50164-LED/STR  
8590849527537





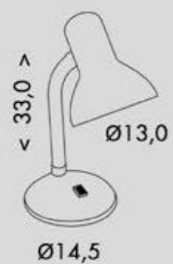
## STOLNÍ LAMPY

### STOLNÉ LAMPY

## STOJACÍ LAMPY

### STOJANOVÉ LAMPY

**BOND**



L077-BI



8590849000771

L077-MO



8590849000863

L077-CR



8590849000856

L077M-STR



8590849000788

L077-CV



8590849000818

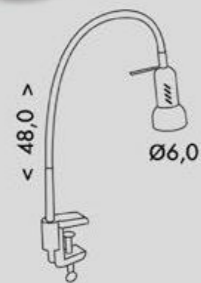
L077-MIX



8590849000825



**PLEXI**



L078-BI



8590849078008

L078-CR



8590849078015





**STOJACÍ LAMPY**  
STOJANOVÉ LAMPY



**STOJACÍ LAMPY**  
STOJANOVÉ LAMPY

**DUHA**



Ø28,5  
< 177,0 >  
Ø23,0



LF34-BI/CHRM



LF34-MO/CHRM

LF34-BI/CHRM



LF34-MO/CHRM



**DUHA**



Ø28,5  
< 177,0 >  
Ø23,0



LF34-ZLU/CHR



LF34-ORA/PAT

LF34-ZLU/CHR



LF34-ORA/PAT





**VENKOVNÍ SVĚTLA**  
VONKAJŠIE SVETLÁ



**LED** **STYL** **G**

**8W 500lm**  
Z1107-SED  
  
**8W 500lm**  
Z1107-CR

Z1107-SED  
  
 Z1107-CR

CE ~230V F SMD chip max. 8W IP54 30000h 4000K Ra  $\geq 80$

**LED** **STYL 2** **G**

**8W 500lm**  
Z1107/PIR-SED  
  
**8W 500lm**  
Z1107/PIR-CR

Z1107/PIR-SED  
  
 Z1107/PIR-CR

CE ~230V F SMD chip max. 8W PIR senzor 120° 12m IP44 30000h 4000K Ra  $\geq 80$

**DOPRODEJ** **LED** **STYL** **G**

**8W 540lm**  
Z1108-SED

Z1108-SED

CE ~230V F SMD chip max. 8W IP54 30000h 4000K Ra  $\geq 80$



## VENKOVNÍ SVĚTLA VONKAJŠIE SVETLÁ

NOVINKA  
LED



NOVINKA  
LED



VERONA  
G

8W 400lm

ZGL001B-DO



ZGL001B-DO

NOVINKA  
LED



NOVINKA  
LED



8W 400lm

ZGL001B-STJ

ZGL001B-STJ

8W 400lm

ZGL001B-ZAV

ZGL001B-ZAV



## VENKOVNÍ SVĚTLA VONKAJŠIE SVETLÁ



## VENKOVNÍ SVĚTLA VONKAJŠIE SVETLÁ

KLASIK



Z6101-CR

Z6101-PAT

Z6101-CR



Z6101-PAT



KLASIK



Z6104-CR

Z6104-PAT

Z6104-CR



Z6104-PAT



KLASIK



Z6102-CR

Z6102-PAT

Z6102-CR



Z6102-PAT



KLASIK



Z6105-CR

Z6105-PAT

Z6105-CR



Z6105-PAT





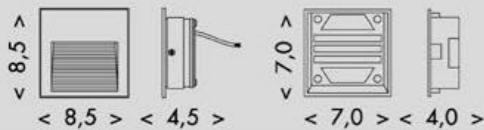

## VENKOVNÍ SVĚTLA VONKAJŠIE SVETLÁ



## VENKOVNÍ SVĚTLA VONKAJŠIE SVETLÁ

LED

STEP



3W 270lm




Z01WF-CR

3W 270lm



Z01WF-SED



Z01WF-CR



Z01WF-SED



DOPRODEJ

LAURA



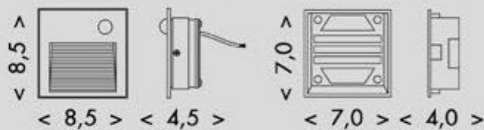
Z1503S-BI

Z1503S-BI



LED

STEP 2



3W 270lm




Z01WF/PIR-CR

3W 270lm



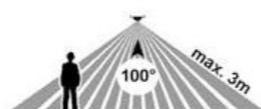
Z01WF/PIR-SED



Z01WF/PIR-CR



Z01WF/PIR-SED



< 21,0 >



 značka shody s předpisy EU značka zhody s predpismi EU znak bezpieczeństwa zgodny dyrektywą unijną	 halogenová žárovka JDR; závit E14 halogénová žiarovka JDR; závit E14 halogenowa żarówka JDR; gwint E14	 objímka pro jednopaticovou halogenovou žárovku JC-G6,35 objímka pre jednopaticovú halogénovú žiarovku JC-G6,35 opravka halogenowej żarówki JC-G6,35	 kompaktní zářivka s elektronickým předřadníkem kompaktná žiarivka s elektronickým predradníkom kompaktowa żarówka z elektronicznym zapłonem
 střídavé napětí 230V striedavé napätie 230V napięcie zasilania 230V	 halogenová žárovka GU10 halogénová žiarovka GU10 halogenowa żarówka GU 10	 reflektorová žárovka R50 se závitom E14 reflektorová žiarovka R50 so závitom E14 reflektorowa żarówka R50 z gwintem E14	 objímka pro halogenovou žárovku GU10 objímka pre halogénovú žiarovku GU10 opravka halogenowej żarówki G10
 napětí 12V napätie 12V napięcie 12V	 halogenová žárovka MR16 halogénová žiarovka MR16 halogenowa żarówka MR16	 reflektorová žárovka R63 se závitom E27 reflektorová žiarovka R63 so závitom E27 reflektorowa żarówka R63 z gwintem E27	 objímka pro halogenovou žárovku G9 objímka pre halogénovú žiarovku G9 opravka halogenowej żarówki G9
 třída I ochrany před el. proudem-svítilno musí být uzemněno. trieda I ochrany pred el. prúdom-svietidlo musí byť uzemnené konieczność ochrony przed el. prądem-lampa musi być uziemiona	 halogenová žárovka JC halogénová žiarovka JC halogenowa żarówka JC	 jednopaticová zářivková trubice DZ/PL jednopaticová žiarivková trubica DZ/PL jarzeniówka typu DZ/PL	 objímka pro trubcovou halogenovou žárovku J objímka pre trubicovú halogénovú žiarovku J opravka halogenowej żarówki J
 třída II ochrany před el. proudem-dvojitá izolace; není třeba uzemňovat trieda II ochrany pred el. prúdom-dvojitá izolácia; nie je treba uzemňovať klasa II ochrony przed el. prądem-podwójna izolacja; niepotrzeba uziemiać	 halogenová žárovka G9 halogénová žiarovka G9 halogenowa żarówka G9	 dvoupatřicová lineární zářivka T5-průměr 16mm dvojpatřicová lineárna žiarivka T5-priemer 16mm jarzeniówka T5 - o średnicy 16 mm	 objímka pro trubcovou metalhalogenidovou výbojku objímka pre trubicovú metalhalogenidovú výbojku opravka metalhalogenowej żarówki Rx7s
 třída III ochrany před el. proudem-nízkonapětové svítidlo (SELV) trieda III ochrany pred el. prúdom-nízkonapätové svietidlo (SELV) klasa III ochrony przed el. prądem-nisko napięciowa lampa	 halogenová dvoupatřicová lineární žárovka J - délka v mm halogénová dvojpatřicová lineárna žiarovka J - dĺžka v mm żarówka liniowa typu J w mm	 dvoupatřicová lineární zářivka T8-průměr 26mm dvojpatřicová lineárna žiarivka T8-priemer 26mm jarzeniówka T8-o średnicy 26 mm	 objímka pro nízkonapětovou žárovku T-15 objímka pre nízkonapätovú žiarovku T-15 opravka niskonapięciowej żarówki T15
 lze montovat na normálně hořlavé povrchy je možné montovať na normálne horľavé povrchy można montować na łatwopalnym podłożu	 metalhalogenidová dvoupatřicová lineární výbojka metalhalogenidová dvojpatřicová lineárna výbojka metalhalogenidowa liniowa żarówka	 světelný zdroj je součástí svítidla svetelný zdroj je súčasťou svietidla źródło światła w komplecie	 Index podání barev Index podania farieb Wskaźnik oddawania barw
 maximální povolený výkon použité žárovky maximální povolený výkon použitéj žiarovky maksymalna moc żarówki	 metalhalogenidová jednopaticová lineární výbojka metalhalogenidová jednopaticová lineárna výbojka metalhalogenidowa liniowa żarówka	 balení - počet kusů v kartonu balenie - počet kusov v kartóne opakowanie - ile sztuk w kartonie	 Úhel rozptylu světla Uhol rozptylu svetla Kąt rozsyłu światła
 maximální povolený jmenovitý proud maximální povolený menovitý prúd maksymalny znamionowy prąd	 světloemittující čip světloemittující čip chip emitujący światło	 součástí svítidla je elektronický předřadník súčasťou svietidla je elektroniczny predradnik w wyposażeniu lampy jest elektroniczny starterem	 součástí je akumulátor súčasťou je akumulátor akumulator
 určeno pro použití v interieru určené pre použitie v interiéri przeznaczono do użytku wewnątrz	 světloemittující čipy pokryté vrstvou luminoforu světloemittující čipy pokryté vrstvou luminoforu chipy emitujące światło pokryte warstwą luminoforu	 součástí svítidla je indukční předřadník se startérem súčasťou svietidla je indukčný predradnik so štartérom w wyposażeniu lampy jest starter indukcyjny	 součástí svítidla je stmívač; světelný zdroj lze stmívat súčasťou svietidla je stmievač; svetelný zdroj je možné stmívať w urządzeniu jest ściemniacz; lampa ze ściemniaczem
 určeno pro použití v exteriéru určené pre použitie v exteriéri przeznaczono do użytku na zewnętrznego	 nízkonapětová žárovka T-15 nízkonapätová žiarovka T-15 nisko napięciowa żarówka T-15	 lze použít standardní žárovku nebo kompaktní zářivku je možné použít štandardnú žiarovku alebo kompaktnú žiarivku używać standardowej lub kompaktowej żarówki	 světelný zdroj není určen ke stmívání svetelný zdroj nie je určený na stmívanie lampę nie może pracować ze ściemniaczem
 určeno pro použití v interieru i exteriéru určené pre použitie v interiéri aj exteriéri przeznaczono do użytku zewnętrznego i wewnątrz	 trubice s ultrafialovým světlem trubica s ultrafialovým svetlom ultrafioletowa jarzeniówka	 počet žil v kabelu x jejich průřez počet żył w kabli x ich prierez ilość i przekrój w mm kabla	 zapojení do zásuvky zapojenie do zásuvky włączycy do gniazdka
 minimální vzdálenost od osvětlovaného objektu minimálna vzdialenosť od osvetľovaného objektu minimalna odległość od świecącego obiektu	 objímka E27 - velký závit objímka E27 - veľký závit opravka E27- duży gwint	 halogenových žárovek se nedotýkejte holými rukama halogénových žiaroviek sa nedotykajte holými rukami halogenowych żarówek nie dotykać gołymi rękami	 mechanická odolnost - stupeň ochrany krytem mechanická odolnosť - stupeň ochrany krytom odporność mechaniczna - stopień ochrony
 střední doba životnosti světelného zdroje udávaná v hodinách stredná doba životnosti svetelného zdroja udávaná v hodinách żywność świetlnego źródła w godzinach	 objímka E14 - malý závit objímka E14 - mały gwint opravka E14 - mały gwint	 maximální úhel detekce pohybového čidla maximálny uhol detekcie pohybového čidla maksymalny przechył	 Infrčervený pohybový senzor Infrčervený pohybový senzor Czujnik ruchu podczerwieni
 barva světla (teplota chromatičnosti); jednotka kelvin; <3300K-teplé světlo, 3300-5300K-bílé světlo, >6400-denní světlo farba svetla (teplota chromatičnosti); jednotka kelvin; <3300K-teplé svetlo, 3300-5300K-biele svetlo, >6400-denné svetlo barwa światła; jednostka kelvin; < 3300K-ciepłe światło, 3300-5300K-białe światło,>6400-dzienne światło	 objímka pro zářivkovou trubici T8 objímka pre žiarivkovú trubicu T8 opravka jarzeniówki T8	 Infrčervený pohybový senzor Infrčervený pohybový senzor Czujnik ruchu podczerwieni	 určeno pro montáž na stěnu určené pre montáž na stenu przeznaczono do montazu na ścianie
 standardní žárovka štandardná žiarovka standartowa żarówka	 objímka pro zářivkovou trubici T5 objímka pre žiarivkovú trubicu T5 opravka jarzeniówki T5	 Vysokofrekvenční pohybový senzor Vysokofrekvenčný pohybový senzor Czujnik ruchu mikrofalowy	 určeno pro montáž na strop určené pre montáž na strop przeznaczono do montazu na suficie
 standardní žárovka s malou baňkou štandardná žiarovka s malou bankou standartowa żarówka z małą bańką	 objímka pro jednopaticovou zářivku DZ objímka pre jednopaticovú žiarivku DZ opravka jarzeniówki DZ	 objímka pro jednopaticovou halogenovou žárovku JC-G4 objímka pre jednopaticovú halogénovú žiarovku JC-G4 opravka halogenowej żarówki JC-G4	 určeno pro montáž na strop určené pre montáž na strop przeznaczono do montazu na suficie
 standardní žárovka ve tvaru svíčky štandardná žiarovka v tvare sviečky standartowa żarówka z bańką- świeczka	 objímka pro jednopaticovou halogenovou žárovku JC-G5,3 objímka pre jednopaticovú halogénovú žiarovku JC-G5,3 opravka halogenowej żarówki JC-G5,3		

**Stupeň krytí IP**  
**Stupeň krytí IP**  
**Stopień ochrony IP**

- IP20** ochrana proti tělesům >12mm; bez ochrany proti vodě  
ochrana proti tělesům >12mm; bez ochrany proti vodě  
ochrona przed ciałami >12 mm; bez ochrony przed wodą
- IP23** ochrana proti tělesům >12mm; chráněno proti vodě dopadajícím pod úhlem max 60°  
ochrana proti tělesům >12mm; chráněné proti vodě dopadající pod úhlem max 60°  
ochrona przed ciałami > 12mm; chroni przed padającymi kroplami po kątem max.60
- IP33** ochrana proti tělesům >2,5mm; chráněno proti vodě dopadajícím pod úhlem max 60°  
ochrana proti tělesům >2,5mm; chráněné proti vodě dopadající pod úhlem max 60°  
ochrona przed ciałami >2,5 mm; chroni przed padającymi kroplami po kątem max.60
- IP43** ochrana proti tělesům >1mm; chráněno proti vodě dopadajícím pod úhlem max 60°  
ochrana proti tělesům >1mm; chráněné proti vodě dopadající pod úhlem max 60°  
ochrona przed ciałami > 1mm; chroni przed padającymi kroplami po kątem max.60
- IP44** ochrana proti tělesům >1mm; chráněno proti stříkající vodě  
ochrana proti tělesům >1mm; chráněné proti stříkající vodě  
ochrona przed ciałami > 1mm; chroni przed padającymi kroplami pod dowolnym kątem wody
- IP54** ochrana před prachem; chráněno proti stříkající vodě  
ochrana před prachem; chráněné proti stříkající vodě  
ochrona przed pyłem; chroni przed padającymi kroplami pod dowolnym kątem wody
- IP65** prachotěsné; chráněno proti tryskající vodě  
prachotěsné; chráněné proti tryskající vodě  
ochrona pyłoszczelna; chroni przed bryzgami
- IP66** prachotěsné; chráněno proti silně tryskající vodě ze všech směrů  
prachotěsné; chráněné proti silně tryskající vodě ze všech směrů  
ochrona pyłoszczelna; chroni przed silnymi strumieniami wody ze wszystkich kierunków
- IP68** prachotěsné; ochrana proti účinkům trvalého ponoření.  
prachotěsné; ochrana proti účinkům trvalého ponoření  
ochrona pyłoszczelna; chroni w zanurzeniu

**Značky použitých materiálů**  
**Značky použitých materiálů**  
**Oznakowanie użytych materiałów**

- |                               |                                  |  |  |
|-------------------------------|----------------------------------|--|--|
| plast<br>plast<br>tworzywo    | sklo<br>sklo<br>szkło            | dřevo<br>drewo<br>drewno                 | umělý kámen<br>umělý kameň<br>imitacja kamienia  |
| kov<br>kov<br>metal           | keramika<br>keramika<br>ceramika | proutí/bambus<br>prútie/bambus<br>bambus | transparentní polystyren<br>transparentný polystyren<br>transparent polystyren         |
| hliník<br>hliník<br>aluminium | látka<br>látka<br>tekstília      | papír<br>papier<br>papier                | akrylonitrilbutadienstyren<br>akrylonitrilbutadienstyren<br>akrylonitrilbutadienstyren |

**PC** polykarbonát s výbornými optickými vlastnostmi, velmi dobrou pevností a zvýšenou tepelnou odolností  
polykarbonát s výbornými optickými vlastnostmi, velmi dobrou pevností a zvýšenou tepelnou odolností  
polykarbonat z bardzo dobrymi optycznymi własnościami, ze zwiększoną odpornością na temperaturę

**H05RR-F** pryžový kabel; pro použití ve venkovním prostředí  
pryžový kábel; pre použitie vo vonkajšom prostredí  
gumowy przewód; używać w zewnętrznych pomieszczeniach

**H05VV-F** kabel s plastovou izolací; pro použití v suchém prostředí  
kábel s plastovou izoláciou; pre použitie v suchom prostredí  
przewód w izolacji z tworzywa; używać w suchych pomieszczeniach

**UJIŠTĚNÍ O VYDÁNÍ EU PROHLÁŠENÍ O SHODĚ**

**Dovozce:** Ecoplanet s.r.o.  
**Sídlo:** Litoměřická 280/48  
418 01 Bílina  
Česká republika  
**IČ:** 27278409

Potvrzujeme tímto, že pro námi distribuované výrobky, které jsou uvedeny na našich daňových dokladech a které jsou stanovenými výrobky dle zákona č. 22/1997 Sb., bylo vydáno EU prohlášení o shodě jejich vlastností s požadavky technických předpisů.

**Námi dodávané výrobky odpovídají požadavkům těchto dokumentů:**

- | <b>Dokument č.</b>   | <b>Název</b>  |
|----------------------|---|
| 2014/35/EU<br>(LVD)  | SMĚRNICE EVROPSKÉHO PARLAMENTU A RADY 2014/35/EU ze dne 26. února 2014 o harmonizaci právních předpisů členských států týkajících se dodávání elektrických zařízení určených pro používání v určitých mezích napětí na trh (přepracované znění).                            |
| 2014/30/EU<br>(EMC)  | SMĚRNICE EVROPSKÉHO PARLAMENTU A RADY 2014/30/EU ze dne 26. února 2014 o harmonizaci právních předpisů členských států týkajících se elektromagnetické kompatibility (přepracované znění).  |
| 2011/65/EU<br>(ROHS) | SMĚRNICE EVROPSKÉHO PARLAMENTU A RADY 2011/65/EU ze dne 8. června 2011 o omezení používání některých nebezpečných látek v elektrických a elektronických zařízeních a v souladu s požadavky uvedeného nařízení vlády a požadavky uvedené směrnice jsou také dodávány na trh. |
| 2014/53/EU<br>(RED)  | SMĚRNICE 2014/53/EU EVROPSKÉHO PARLAMENTU A RADY ze dne 16. dubna 2014 o harmonizaci právních předpisů členských států týkajících se dodávání rádiových zařízení na trh a zrušení směrnice 1999/5/ES.   |

**Místo vydání:** Bílina

**Datum vydání:** 1.6.2016

**Jméno:** Ing. Lumír Füllsack

**Funkce:** iednatel



# NOVÁ KORPORÁTNÍ IDENTITA



# PODPORUJEME SPORTOVNÍ NADĚJE



**Brenda Fruhvirtová**  
(narozená 2. dubna 2007)

vítězka juniorského Poháru Billie Jean Kingové v roce 2021 a několikanásobná vítězka turnajů okruhu ITF ve dvouhře i čtyřhře



**Jiří Lehečka**  
(narozen 8. listopadu 2001)

wimbledonský vítěz juniorské čtyřhry v roce 2019



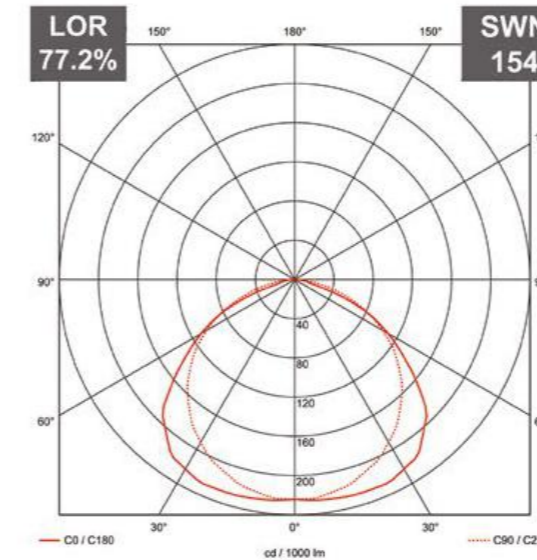


EcoPlanet disponuje vlastní laboratoří, která je v rámci výrobního i předprodejního procesu klíčovým článkem ke kontrole a udržení kvality nabízených produktů.

Diagnostiku všech typů svítidel provádíme pomocí goniofotometru, kulového integrátoru a samostatných spektrometrů. Všechny přístroje jsou kalibrované a spolehlivě změří důležité elektrické i fotometrické veličiny.



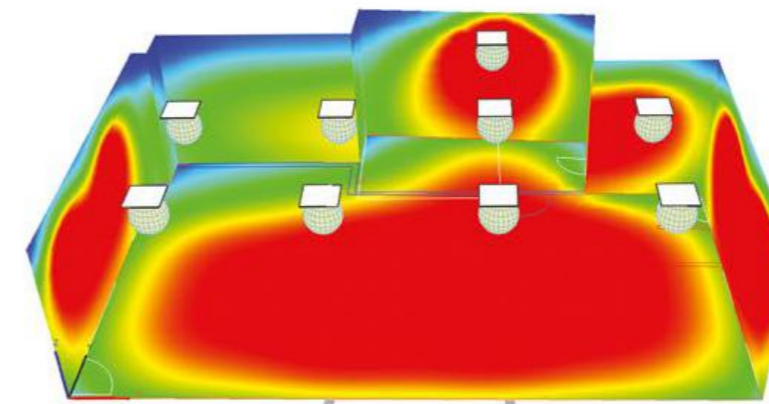
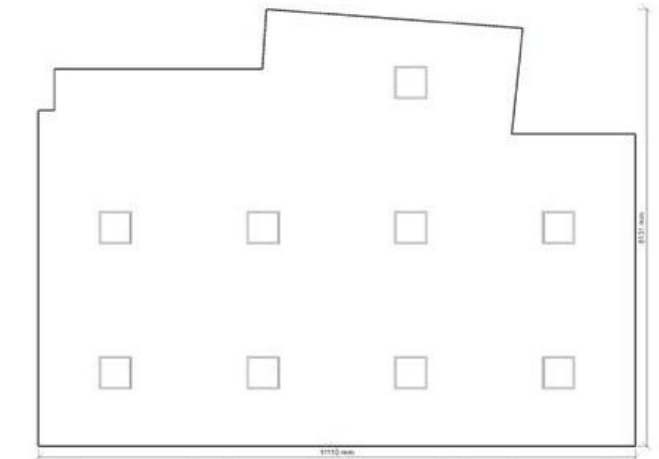
Kontrolu parametrů svítidel a měření křivek svítivosti v temné místnosti současně nabízíme jako zpoplatněnou službu zákazníkům. Výsledkem je protokol o měření a křivky ve formátu .ldt nebo .ies, které následně slouží k výpočtům osvětlení v odborných programech.



## SVÍTIDLO, PŮDORYS A POŽADAVKY

Zvolte si pro váš projekt jedno z našich svítidel nebo si jej nechte doporučit. Po odeslání specifikace místnosti (účel, půdorys) a požadavků vám pomocí fotometrických dat poskytneme výpočet osvětlení a vypracujeme kalkulaci na míru.

K výpočtům osvětlení používáme vlastní křivky svítivosti ve formátu .ldt nebo .ies, které generujeme v temné místnosti pomocí vlastního goniofotometru od renomovaného výrobce. Výstup pro váš projekt vám zašleme ve formátu PDF.



Součástí výpočtu je vizualizace osvětlených prostorů, informace o svítidle a doporučení na osvětlenost včetně činitele oslnění UGR dle platných norem ČSN.







Ecoplanet s. r. o.  
Litoměřická 280/48  
418 01 Bílina

sklad:  
Hrobčice 76  
417 57 Hrobčice  
tel.: 602 529 835  
[objednavky@ecoplanet.cz](mailto:objednavky@ecoplanet.cz)



[www.ecolite.cz](http://www.ecolite.cz)



svítidla | elektromateriál