



ARCHITECTURAL

---

PROJECT LIGHT

2023







## About Us | Über uns | O nás | O nás

### EN

Led2 is a series of professional luminaires aimed for all lighting professionals that are seeking high performing, reliable and well designed products – both aesthetically and technically. If you are an architect, lighting designer or a projector, here, you will find products for home, residences, apartment, but also for public spaces such as offices, showrooms, retail shops and many more.

### DE

Led2 ist eine Serie von professionellen Leuchten für alle Beleuchtungsprofis, die nach leistungsstarken, zuverlässigen und gut gestalteten Produkten suchen - sowohl in ästhetischer als auch in technischer Hinsicht. Wenn Sie Architekt, Lichtdesigner oder Beleuchtungsprojektor sind, finden Sie hier Produkte für ihre Wohnhäuser, Residenzen, Wohnungen, aber auch für öffentliche Bereiche wie Büros, Ausstellungsräume, Einzelhandelsgeschäfte und vieles mehr.

### CZ

Led2 je řada profesionálních svítidel zaměřených pro všechny profesionály, kteří hledají vysoce výkonné, spolehlivé a dobře navržené produkty - jak esteticky, tak technicky. Pokud jste architekt, světelný designér nebo projektant osvětlení, najdete zde produkty pro domácnost, rezidence, byty, ale i pro veřejné prostory jako jsou kanceláře, showroomy, obchody a mnoho dalších.

### SK

Led2 je rad profesionálnych svietidiel zameraných pre všetkých odborníkov na osvetlenie, ktorí hľadajú vysoko výkonné, spoľahlivé a dobre navrhnuté produkty - esteticky aj technicky. Ak ste architekt, interiérový dizajnér alebo projektant osvetlenia, nájdete tu výrobky pre domácnosť, rezidencie, byty, ale aj pre verejné priestory, ako sú kancelárie, showroomy, obchody ako aj mnoho ďalších.



**Quality for a reasonable price!**



**5 Years!**



**Time is money!**





**Quality  
for a reasonable price!**

Quality is paramount for us. Our philosophy is to produce great products that will exceed the market standard in terms of quality. We care about price, but we do not compromise on quality. We are sure that we have the best price/performance ratio on the market!

**Qualität  
zu einem vernünftigen Preis!**

Qualität ist für uns von größter Bedeutung. Unsere Philosophie ist es, großartige Produkte herzustellen, die in ihrer Qualität den Marktstandard übertreffen. Wir achten auf den Preis, aber wir machen keine Kompromisse bei der Qualität. Wir sind überzeugt, dass wir das beste Preis-/Leistungsverhältnis auf dem Markt haben!

**Kvalita  
za rozumnou cenu!**

Kvalita je pro nás prvořadá. Naší filozofií je vyrábět skvělé produkty, které budou kvalitou převyšovat standard na trhu. Záleží nám na ceně, ale v otázce kvality neděláme kompromisy. Jsme si jisti, že máme nejlepší poměr cena/výkon na trhu!

**Kvalita  
za rozumnú cenu!**

Kvalita je pre nás prvoradá. Našou filozofiou je vyrábať skvelé produkty, ktoré budú kvalitou prevyšovať štandard na trhu. Záleží nám na cene, ale v otázke kvality nerobíme kompromisy. Sme si istí, že máme najlepší pomer cena/výkon na trhu!

**5 years!**

A guarantee that all our products have. We test the individual components for a long time and carefully select them. We know what we are selling and therefore we know that our lamps will work long after the warranty has expired. We guarantee warranty and post-warranty service for all our products.

**5 Jahre!**

Eine Garantie, die alle unsere Produkte haben. Wir testen einzelne Komponenten lange Zeit und wählen sie sorgfältig aus. Wir wissen, was wir verkaufen, und deshalb wissen wir auch, dass unsere Leuchten noch lange nach Ablauf der Garantie funktionieren werden. Wir garantieren Garantieservice und Nachgarantieservice für alle unsere Produkte.

**5 let!**

Záruka, kterou disponují všechny naše produkty. Jednotlivé komponenty dlouho testujeme a důsledně vybíráme. Víme, co prodáváme, a proto víme, že naše svítidla budou fungovat i dlouho po uplynutí záruky. Garantujeme záruční i pozáruční servis pro všechny naše produkty.

**5 rokov!**

Záruka, ktorou disponujú všetky naše produkty. Jednotlivé komponenty dlho testujeme a dôsledne vyberáme. Vieme čo predávame a preto vieme, že naše svietidlá budú fungovať aj dlho po uplynutí záruky. Garantujeme záručný aj pozáručný servis pre všetky naše produkty.

**Time is money!**

So that you don't have to wait for your lamps, we keep the complete assortment in stock and stock it regularly.

**Zeit ist Geld!**

Damit Sie nicht auf Ihre Leuchten warten müssen, halten wir das komplette Sortiment auf Lager und bevorraten es regelmäßig.

**Čas jsou peníze!**

Abyste nemuseli na svá svítidla čekat, držíme kompletní sortiment skladem a pravidelně naskladňujeme.

**Čas sú peniaze!**

Aby ste nemuseli na svoje svietidlá čakať, držíme kompletný sortiment skladom a pravidelne naskladňujeme.





**Faster!**



**We understand light!**



**Our lamps will not flicker!**

### **Faster!**

Because we have the goods in stock, we can send your order almost immediately. In the case of dimmable versions within 5 working days.

### **Schneller!**

Da wir die Ware auf Lager haben, können wir Ihre Bestellung fast sofort versenden. Für dimmbare Versionen innerhalb von 5 Arbeitstagen.

### **Rychleji!**

Protože zboží máme skladem, umíme Vaši objednávku odeslat téměř okamžitě. V případě stmívatelných verzí ve lhůtě 5 pracovních dnů.

### **Rýchlejšie!**

Pretože tovar máme skladom, vieme Vašu objednávku odoslať takmer okamžite. V prípade stmievateľných verzí v lehote 5 pracovných dní.

### **We understand light!**

We want the colors under artificial lighting to be as you know them during the day. Red is supposed to be red. We want the best for our customers, which is why almost all of our products have a CRI value of 90 or more. The CRI 80 standard, which is the most common on the market, is no longer enough for us!

### **Wir verstehen das Licht!**

Wir wollen, dass die Farben bei künstlichem Licht so aussehen, wie Sie sie tagsüber kennen. Rot soll rot sein. Wir wollen das Beste für unsere Kunden und deshalb haben fast alle unsere Produkte einen CRI-Wert von 90 und mehr. Die Norm CRI 80, die am häufigsten auf dem Markt ist, reicht uns nicht mehr aus!

### **Rozumíme světlu!**

Chceme aby barvy pod umělým osvětlením byly takové, jak je znáte ve dne. Červená má být červená. Pro naše zákazníky chceme to nejlepší, a proto téměř všechny naše produkty mají hodnotu CRI 90 a více. Standard CRI 80, který je nejběžnější na trhu, nám už nestačí!

### **Rozumieme svetlu!**

Chceme aby farby pod umelým osvetlením boli také ako ich poznáte cez deň. Červená má byť červená. Pre našich zákazníkov chceme to najlepšie a preto takmer všetky naše produkty majú hodnotu CRI 90 a viac. Štandard CRI 80, ktorý je najbežnejší na trhu nám už nestačí!

### **Our lamps will not flicker.**

We integrate flicker-free components into the lamps. Lamps that do not have such parameters can cause various health problems for sensitive people, such as nausea or headaches.

### **Unsere Leuchten werden nicht blinken.**

Wir integrieren flimmerfreie Komponenten in unsere Leuchten. Leuchten, die diese Parameter nicht aufweisen, können bei empfindlichen Personen verschiedene gesundheitliche Probleme wie Übelkeit oder Kopfschmerzen verursachen.

### **Naše svítidla nebudou blikat.**

Do svítidel integrujeme komponenty, které splňují podmínku flicker-free. Svítidla, která nedisponují takovými parametry, mohou senzitivním lidem zapříčinit různé zdravotní potíže jako jsou například nevolnost či bolesti hlavy.

### **Naše svietidlá nebudú blikať.**

Do svietidiel integrujeme komponenty, ktoré spĺňajú podmienku flicker-free. Svietidlá, ktoré nedisponujú takýmito parametrami, môžu senzitivným ľuďom zapríčiniť rôzne zdravotné potiaže ako sú napríklad nevoľnosť či bolesti hlavy.





**There is no lumen like lumen!**



**Don't be afraid of dimming!**



**Full web support!**



### **There is no lumen like a lumen!**

The luminous flux of the lamp is measured in lumens. The quality of the LED chip, the shape and construction of the lamp, as well as the type of diffuser used all together affect the radiation and quality of lighting. We present real values emitted from the lamp, not from the LED chip. Therefore, only compare comparable values!

### **Es gibt kein Lumen wie Lumen!**

Der Lichtstrom einer Leuchte wird in Lumen gemessen. Die Qualität des LED-Chips, die Form und das Design der Leuchte sowie die Art des verwendeten Diffusors haben Einfluss auf die Emission und die Qualität der Beleuchtung. Wir geben echte Werte an, die von der Lampe emittiert werden, nicht vom LED-Chip. Vergleichen Sie daher nur vergleichbare Werte!

### **Není lumen jako lumen!**

Světelný tok svítidla se měří v lumenech. Kvalita LED čipu, tvar a konstrukce svítidla, jakož i typ použitého difúzoru to vše spolu ovlivňuje vyzařování a kvalitu osvětlení. Uvádíme reálné hodnoty vyzařené ze svítidla, nikoli z LED čipu. Porovnávejte proto jen srovnatelné hodnoty!

### **Nie je lumen ako lumen!**

Svetelný tok svietidla sa meria v lumenoch. Kvalita LED čipu, tvar a konštrukcia svietidla, ako aj typ použitého difúzora to všetko spolu ovplyvňuje vyžarovanie a kvalitu osvetlenia. Uvádame reálne hodnoty vyžiarené zo svietidla, nie z LED čipu. Porovnávajte preto len porovnateľné hodnoty!

### **Don't be afraid of dimming!**

Almost all of our lamps can be ordered as dimmable. There are several dimming options. Contact our local partner with confidence (see our website) to advise you on the best for your project.

### **Keine Angst vor dem Dimmen!**

Fast alle unsere Leuchten können dimmbar bestellt werden. Es gibt mehrere Dimmoptionen. Wenden Sie sich vertrauensvoll an unseren Partner vor Ort (siehe unsere Website), um Sie über das Beste für Ihr Projekt zu beraten.

### **Nebojte se stmívání!**

Téměř všechna naše svítidla lze objednat jako stmívatelná. Možností stmívání je několik. S důvěrou se obraťte na našeho lokálního partnera (viz náš web), aby Vám poradil to nejlepší pro Váš projekt.

### **Nebojte sa stmievania!**

Takmer všetky naše svietidlá je možné objednať ako stmievateľné. Možností stmievania je niekoľko. S dôverou sa obráťte na nášho lokálneho partnera (pozri na náš web), aby Vám poradil to najlepšie pre Váš projekt.

### **Full web support!**

On the website [www.led2.eu](http://www.led2.eu) you can configure your product and get all the necessary information. Technical information as well as assembly instructions are available. For the needs of professionals, 3D models of lamps are available as well as the necessary photometric data for lighting designers.

### **Volle Webunterstützung!**

Auf der Website [www.led2.eu](http://www.led2.eu) können Sie Ihr Produkt konfigurieren und erhalten alle notwendigen Informationen. Technische Informationen sowie Montageanleitungen sind verfügbar. Für die Bedürfnisse von Profis stehen 3D-Modelle der Leuchten sowie die notwendigen photometrischen Daten für Lichtplaner zur Verfügung.

### **Kompletní podpora na webu!**

Na stránce [www.led2.eu](http://www.led2.eu) si umíte nakonfigurovat Váš produkt a získat všechny potřebné informace. K dispozici jsou technické informace i montážní návod. Pro potřeby profesionálů jsou k dispozici 3D modely svítidel i potřebná fotometrická data pro projektanty osvětlení.

### **Kompletná podpora na webe!**

Na stránke [www.led2.eu](http://www.led2.eu) si viete nakonfigurovať Váš produkt a získať všetky potrebné informácie. K dispozícii sú technické informácie ako aj montážny návod. Pre potreby profesionálov sú k dispozícii 3D modely svietidiel ako aj potrebné fotometrické dáta pre projektantov osvetlenia.



**ARCHITECTURAL**





## EN

We present you a range of design lighting that will satisfy the needs of even the most demanding customer. Here you will find a number of modern LED lights for your home, residence or garden. We focus on quality and reliability and all products are made with 5 years warranty.

## DE

Wir präsentieren Ihnen eine Reihe von Designleuchten, die die Bedürfnisse selbst der anspruchsvollsten Kunden befriedigen. Hier finden Sie eine Reihe moderner LED-Leuchten für Haus, Wohnung oder Garten. Wir konzentrieren uns auf Qualität und Zuverlässigkeit und alle Produkte werden mit 5 Jahren Garantie hergestellt.

## CZ

Představujeme Vám řadu designových svítidel, která uspokojí potřeby i toho nejnáročnějšího zákazníka. U nás najdete řadu moderních LED svítidel pro váš byt, dům nebo zahradu. Zaměřujeme se na kvalitu a spolehlivost a všechny produkty jsou vyráběny s 5letou zárukou.

## SK

Predstavujeme Vám rad dizajnových svietidiel, ktoré uspokojia potreby aj toho najnáročnejšieho zákazníka. U nás nájdete množstvo moderných LED svietidiel pre váš domov, bývanie či záhradu. Zameriavame sa na kvalitu a spoľahlivosť a všetky naše svietidlá sú vyrábané s 5 ročnou zárukou.



Ceiling lighting | Deckenleuchten | Stropní svítidla | Stropné svietidlá

Spotlights | Strahler | Bodové | Bodové



ROLO 29



TINY 33



ROLL 37



BOX 37



LUKY 41



TUBUS A 45



TUBUS B 46



TUBUS C 47



SPY 49



KLIP ON 52




LINEAR ON 5 57




LINEAR ON 10 57


Diffused | Diffuss | Difuzní | Difúzne




PUCK 59




BUTTON II 63




MIRA 25 65



CUBE 69



ROUND II 25 72



ROUND II 30 72



ROUND II 40 72



ROUND II 30 HF 73



# Ceiling lighting | Deckenleuchten | Stropní svítidla | Stropné svietidlá


Diffused | Diffuss | Difuzní | Difúzne

---



SQUARE II 25

77




SQUARE II 30

77




SQUARE II 40

77




SLIM-R ON, S

79




SLIM-R ON, L

79




SLIM-Q ON, S

79




SLIM-Q ON, L

79



RINGO 35

85



RINGO 45

87



RINGO 60

89



RINGO 80

91



# Ceiling lighting | Deckenleuchten | Stropní svítidla | Stropné svietidlá

Diffused | Diffuss | Difuzní | Difúzne



ROTO 40 93



ROTO 60 93



MILA 40 97



MILA 60 97




MILO 40 101



MILO 60 101




BELLA SLIM 48 106



**NEW**  
BELLA SLIM 58 107



BELLA SLIM 78 108



BELLA 48 114



BELLA 60 114



**NEW**  
BELLA 80 115



SATURN 60 119



SATURN 80 119



**NEW**  
SATURN SLIM 60 121



**NEW**  
SATURN SLIM 80 121



ROMO 40 123



ROMO 60 123



ROMO 80 123



## Ceiling lighting | Deckenleuchten | Stropní svítidla | Stropné svietidlá

Diffused | Diffuss | Difuzní | Difúzne



MONO 40

126



MONO 60

126




MONO 80

127




MONO 100

127




LINO 90

130



LINO 120

130



LINO 150

131



LINO LASER 120

135



## Wall lighting | Wandleuchten | Nástěnná svítidla | Nástenné svietidlá

Surface mounted | Aufbauleuchten | Na povrch | Na povrch



TONDA 60

141



TONDA 90

141



TONDA 120

141



QUADRA 60

143



QUADRA 90

143



QUADRA 120

143




WALL R

145



WALL Q

145



FLAT II S

147



FLAT II L

147



Wall lighting | Wandleuchten | Nástěnná svítidla | Nástenné svietidlá

Recessed | Eingebaut | Zápustné | Zápustné



WALK II R 150



WALK II Q 150



WALK II GLASS 151




Recessed lighting | Einbauleuchten | Zápustná svítidla | Zápustné svietidlá

Spotlights | Strahler | Bodové | Bodové



SPOT A 159



SPOT B 161



SPOT C 163




KLIP 166




HIDE 169




MAX 1 171



MAX 2 171



RAY XS 175




RAY S 177



RAY M 179



SPLASH 181




191N 185




192N 185




ZENO 187



LINEAR 2 189



LINEAR 5 189



LINEAR 10 189



# Recessed lighting | Einbauleuchten | Zápustná svítidla | Zápustné svietidlá

Diffused | Diffus | Difuzní | Difúzne



STATIC

193



ZETA XS

199



ZETA S

199




ZETA M

201




ZETA L

201




SLIM-R, XS

203




SLIM-R, S

203




SLIM-R, M

203




SLIM-R, L

203




SLIM-Q, XS

205




SLIM-Q, S

205



SLIM-Q, M

205




SLIM-Q, L

205



## Suspended lighting | Pendelleuchten | Závěsná svítidla | Závesné svietidlá




LOCO Z

211



LUKY Z

213



KATY 60 Z

216



KATY 78 Z

217



RINGO 45 Z

219



RINGO 60 Z

221



RINGO 80 Z

223



ROTO 40 P/N-Z

225



ROTO 60 P/N-Z

225



BELLA SLIM 48 P-Z

230




BELLA SLIM 58 P-Z

231



BELLA SLIM 78 P-Z

232



BELLA SLIM 98 P-Z

233



BELLA 48 P-Z

235



BELLA 60 P-Z

235



SATURN 60 P-Z

237



SATURN 80 P-Z

237



SATURN SLIM 60 P-Z

239




SATURN SLIM 80 P-Z

239



CIRCLE 60 P-Z

242



CIRCLE 80 P-Z

242





Suspended lighting | Pendelleuchten | Závěsná svítidla | Závesné svietidlá



CIRCLE 100 P-Z 243



CIRCLE 120 P-Z 243



CANOPY 30 245



CIRCLE 3 P-Z 247



MONO 40 P-Z 250



MONO 60 P-Z 250



MONO 80 P-Z 251



MONO 100 P-Z 251



LINO 90 Z 253



LINO 120 Z 254




LINO 150 Z 255




LINO LASER 120 Z 257



Tracksystem | Schienensystem | Lištové | Lištové



RENO 261



MATRIX 1 263




MATRIX 2 265



LOOK 267



OLLI 269



YOYO 271



ECO TRACK 274




MAXO, B

279



MAXO WW, B

279



MAGO S, B

281



MAGO M, B

281




MAGO ZOOM, B

281




MAYO, W

281




MAGLASER TILT, B

283




MAGLASER 22, B

283




MAGLINE 30, B

283




MAGLINE 60, B

283



LOCO, B

285



LUKY, B

285



MIKY, B

285




MAG TRACK

288




## Outdoor lighting | Außenleuchten | Venkovní svítidla | Vonkajšie svietidlá

### Table | Tisch | Stolní | Stolné



ROXY 297

### Ceiling | Decke | Stropní | Stropné




ROLO 299




ROLO MAX 301



MEDO 303



TUBO II 305



KUBO 305



CUBE 307




QUADO S 309



QUADO L 309



LUNA 311



MIRA 25 313


### Motion detector | Bewegungssensor | Senzor pohybu | Senzor pohybu



DRUM 315



SOLO 317



KERY HF 319

### Wall | Wand | Nástěnné | Nástenné



HUGO II 321



HUGO II IR 321



Outdoor lighting | Ausenleuchten  
Venkovní svítidla | Vonkajšie svietidlá


Wall | Wand | Nástěnné | Nástenné



BENO 1 323




BENO 2 323



MIDO 1 325




MIDO 2 325



ROMY 1 327



ROMY 2 327



TOMY 1 329



TOMY 2 329




BLADE 331



KVADER 333



BLOCK 335



FLAT II S 337



FLAT II L 337



STEP ON R 339



STEP ON Q S 339



STEP ON Q L 339




Outdoor lighting | Ausenleuchten  
Venkovní svítidla | Vonkajšie svietidlá

Recessed | Einbau | Zápustné | Zápustné

---




SPLASH 341



STEP IN Q 343



STEP IN S 343



STEP IN L 343




WALK II GLASS 345

Ground | Boden | Zemní | Zemné

---



NAVY 347



Ceiling lighting  
Deckenleuchten  
Stropné svítidla  
Stropné svietidlá



## Ceiling lighting | Deckenleuchten | Stropné svítidla | Stropné svietidlá

### Spotlights | Strahler | Bodové | Bodové



ROLO, W 29



ROLO, A 29



TINY, W 33



TINY, B 33



ROLL 37



BOX 37



LUKY, W 41



LUKY, B 41



TUBUS A, W 45



TUBUS A, B 45



TUBUS B, W 46



TUBUS B, B 46



TUBUS C, W 47



TUBUS C, B 47




SPY, W 49



SPY, B 49



KLIP ON, W 52



KLIP ON, B 52



KLIP ON, C 53



LINEAR ON 5, W 57



LINEAR ON 5, B 57



LINEAR ON 10, W 57



## Ceiling lighting | Deckenleuchten | Stropné svítidla | Stropné svietidlá

Diffused | Diffus | Difuzní | Difúzne




PUCK

59



BUTTON II, W

63



BUTTON II, B

63



MIRA 25, W

65



MIRA 25, B

65



CUBE, W

69



CUBE, A

69



ROUND II 25

72



ROUND II 30

72



ROUND II 40

72



ROUND II 30 HF

73



SQUARE II 25

77



SQUARE II 30

77



SQUARE II 40

77



SLIM-R ON, S

79



SLIM-R ON, L

79



SLIM-Q ON, S

79



SLIM-Q ON, L

79





## Ceiling lighting | Deckenleuchten | Stropné svítidla | Stropné svietidlá


Diffused | Diffus | Difuzní | Difúzne



RINGO 35, W 85



RINGO 35, B 85



RINGO 45, W 87



RINGO 45, B 87



RINGO 60, W 89



RINGO 60, B 89



RINGO 80, W 91



RINGO 80, B 91



ROTO 40, W 93



ROTO 40, B 93



ROTO 60, W 93



ROTO 60, B 93



MILA 40, W 97



MILA 40, B 97



MILA 60, W 97



MILA 60, B 97



MILO 40, W 101



MILO 40, B 101



MILO 60, W 101



MILO 60, B 101



BELLA SLIM 48, W 106



BELLA SLIM 48, B 106



BELLA SLIM 48, CF 106



## Ceiling lighting | Deckenleuchten | Stropné svítidla | Stropné svietidlá

Diffused | Diffus | Difuzní | Difúzne





## Ceiling lighting | Deckenleuchten | Stropné svítidla | Stropné svietidlá

Diffused | Diffus | Difuzní | Difúzne



MONO 40, W

126



MONO 40, B

126



MONO 60, W

126



MONO 60, B

126



MONO 80, W

127



MONO 80, B

127



MONO 100, W

127



MONO 100, B

127



LINO 90 P, W

130




LINO 90 P, B

130



LINO 120 P, W

130




LINO 120 P, B

130



LINO 150 P, W

131



LINO 150 P, B

131



LINO LASER 120 P, B

135

**EN**

Compact surface light fitting for interior mounting.  
Equipped with AC COB LED.  
Housing made of extruded aluminium.  
Available in white and anthracite color.

**Application:**

general or accent lighting, intended for residential or commercial areas (hallway, wardrobes, entrance areas, bar, toilet)

**DE**

Kompakte Leuchte für die Decken- montage in Innenräumen, ausgestattet mit AC COB LED. Gehäuse aus Aluminium. Erhältlich in Weiß und Anthrazit.

**Anwendung:**

Allgemein- oder Akzentbeleuchtung (Flur, Garderobe, Eingangshalle, Bar, WC)

**CZ**

Kompaktní svítidlo určené na stropní povrchovou montáž do interiéru. Světelný zdroj - AC COB LED. Svítidlo je vyrobeno z hliníku. Dostupné v bílé a antracitové barvě.

**Použití:**

obecné nebo bodové osvětlení určené pro obytné nebo komerční prostory (chodba, šatník, wc, vstupní hala, barový pult, toaleta)

**SK**

Kompaktné svietidlo určené na stropnú povrchovú montáž do interiéru. Svetelný zdroj - AC COB LED. Svietidlo je vyrobené z hliníka. Dostupné v bielej a antracitovej farbe.

**Použitie:**

všeobecné alebo bodové osvetlenie určené pre obytné alebo komerčné priestory (chodba, šatník, vstupná hala, barový pult, toaleta)

# ROLO





TINY





#### EN

Compact surface light fitting for interior mounting. Equipped with AC COB LED. Housing made of extruded aluminium. Acrylic diffuser as optional accessory. Available in white and black color.

#### Application:

general or accent lighting, intended for residential or commercial areas (hallway, wardrobes, entrance areas, bar, toilet)

#### DE

Kompakte Leuchte für die Deckenmontage in Innenräumen, ausgestattet mit AC COB LED. Gehäuse aus Aluminium. Acryldiffusor als optionales Zubehör. Erhältlich in weißer und schwarzer Farbe.

#### Anwendung:

Allgemein- oder Akzentbeleuchtung (Flur, Garderobe, Eingangshalle, Bar, WC)

#### CZ

Kompaktní svítidlo určené na stropní povrchovou montáž do interiéru. Světelný zdroj - AC COB LED. Svítidlo je vyrobeno z hliníku. K dispozici akrylátový difuzor jako volitelné příslušenství. Dostupné v bílé a černé barvě.

#### Použití:

obecné nebo bodové osvětlení určené pro obytné nebo komerční prostory (chodba, šatník, wc, vstupní hala, barový pult, toaleta)

#### SK

Kompaktné svietidlo určené na stropnú povrchovú montáž do interiéru. Svetelný zdroj - AC COB LED. Svietidlo je vyrobené z hliníka. K dispozícii je akrylátový difúzor ako voliteľné príslušenstvo. Dostupné v bielej a čiernej farbe.

#### Použitie:

všeobecné alebo bodové osvetlenie určené pre obytné alebo komerčné priestory (chodba, šatník, wc, vstupná hala, barový pult, toaleta)



TINY





# TINY

TINY, W # W K lm ↻



1110931

8

3.000

510

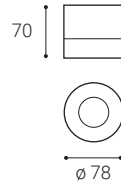


W




60°

1 - 2 m



TINY, B # W K lm ↻



1110933

8

3.000

510

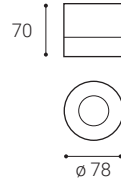


B



60°

1 - 2 m



SATIN RING #



1110900



W White  
Weiß  
Bílá  
Biela

B Black  
Schwarz  
Černá  
Čierna



ROLL, W | BOX, W

**EN**

Adjustable cube and round shaped surface light fitting for interior mounting, equipped with COB LED. Housing made of aluminium. Available in white color.

**Application:**

general or accent lighting, intended for residential or commercial areas (hallway, wardrobes, entrance areas, bar, toilet)

**DE**

Einstellbare rechteckige und runde Leuchte für die Deckenmontage in Innenräumen. Lichtquelle - COB LED. Gehäuse aus Aluminium. Erhältlich in weiß.

**Anwendung:**

Allgemeinbe- oder Spotbeleuchtung für Wohn- oder Geschäftsräume vorgesehen (Flur, Toilette, Schränke, Eingangsbereiche, Bar)

**CZ**

Nastavitelné kruhové nebo hranaté svítidlo určené na stropní povrchovou montáž do interiéru. Světelný zdroj - COB LED. Svítidlo je vyrobeno z hliníku. Dostupné v bílé barvě.

**Použití:**

všeobecné nebo bodové osvětlení určené do rezidenčních nebo komerčních prostor (chodba, skříňe, vstupní prostory, barový pult, WC)

**SK**

Nastaviteľné kruhové alebo hranaté svietidlo určené na stropnú povrchovú montáž do interiéru. Svetelný zdroj - COB LED. Svietidlo je vyrobené z hliníka. Dostupné je v bielej farbe.

**Použitie:**

všeobecné alebo bodové osvetlenie určené do rezidenčných alebo komerčných priestorov (chodba, WC, šatníky, vstupné priestory, barový pult)





ROLL, W | BOX, W



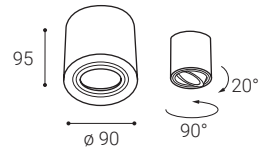
# ROLL, W | BOX, W

ROLL, W # W K lm ↻



1160231 6 3.000 530 -

W

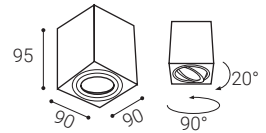


BOX, W # W K lm ↻



1160131 6 3.000 530 -

W




W White  
Weiß  
Bílá  
Biela





LUKY





## EN

Series of round surface light fitting for interior mounting, equipped with COB-LED.

Housing is made of aluminium. The luminaire is available in black and white.

### Application:

bar counters, dining tables and other objects (dining room, living room, kitchen, reception)

## DE

Serie runder Aufbauleuchten für die Innenmontage, ausgestattet mit COB-LED.

Gehäuse aus Aluminium. Die Leuchte ist in schwarz und weiß erhältlich.

### Anwendung:

Beleuchtung von Barthecken, Esstischen und anderen Gegenständen (Esszimmer, Wohnzimmer, Küche, Rezeption)

## CZ

Rada kulatých povrchových svítidel určených na montáž do interiéru. Světelný zdroj - LED COB.

Svítilno je vyrobeno z hliníku. Svítidlo je dostupné v černé a bílé barvě.

### Použití:

osvětlení barových pultů, jídelních stolů a jiných objektů (jídlna, obývací pokoj, kuchyň, recepce)

## SK

Rad svetidiel určených na stropnú povrchovú montáž do interiéru. Svetelný zdroj - COB LED.

Svietidlo je vyrobené z hliníka. Svetidlo je dostupné v čiernej a bielej farbe.

### Použitie:

osvetlenie barových pultov, jedáľenských stolov a iných objektov (jedáňa, obývacia izba, kuchyňa, recepcia)

# LUKY



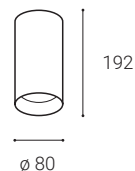


# LUKY


## LUKY, W



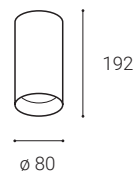
#	W	K	lm	
1251431	10-20+	3.000	960-1.900	-
1251431D	20	3.000	1.900	DALI/PUSH
1251431DT	15	3.000	1.425	TRIAC
1251441	10-20+	4.000	960-1.900	-
1251441D	20	4.000	1.900	DALI/PUSH
1251441DT	15	4.000	1.425	TRIAC



## LUKY, B



#	W	K	lm	
1251433	10-20+	3.000	960-1.900	-
1251433D	20	3.000	1.900	DALI/PUSH
1251433DT	15	3.000	1.425	TRIAC
1251443	10-20+	4.000	960-1.900	-
1251443D	20	4.000	1.900	DALI/PUSH
1251443DT	15	4.000	1.425	TRIAC



## OPTICS



#	Angle
6251660	15°
6251670	36°

## RING WHITE




#	Color
6251801	□

## RING BLACK



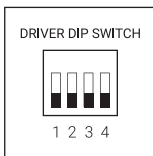
#	Color
6251803	■

## RING GOLD



#	Color
6251807	■

### \*ADJUSTABLE POWER



Suspended p.213  
Pendelleuchte s.213  
Závěsné str:213  
Zavesné str:213

Adjustable Power  
Einstellbare Leistung  
Nastavitelný výkon  
Nastavitelný výkon





TUBUS



## EN

Serie of round surface light fitting for interior mounting, equipped with COB-LED.

Housing made of aluminium.  
Available in 3 different styles A,B,C in white and black color.

### Application:

general or accent lighting, intended for residential or commercial areas (hallway, wardrobes, entrance areas, bar, toilet)

## DE

Serie runder Aufbauleuchten für die Innenmontage, ausgestattet mit COB-LED.

Gehäuse aus Aluminium.  
Verfügbar in 3 verschiedenen Stilen A, B, C in weißer und schwarzer Farbe.

### Anwendung:

Allgemein- oder Akzentbeleuchtung, für Wohn- oder Geschäftsräume (Flur, Garderobe, Eingangsbereich, Bar, Toilette)

## CZ

Řada kulatých povrchových svítidel určených na montáž do interiéru. Světelný zdroj - LED COB.

Svítilno je vyrobeno z hliníku.  
K dispozici ve 3 různých provedeních A, B, C v bílé a černé barvě.

### Použití:

obecné nebo bodové osvětlení určené pro obytné nebo komerční prostory (předstíň, šatní skříň, vstupní prostory, bar, WC)

## SK

Rad svietidiel určených na stropnú povrchovú montáž do interiéru. Svetelný zdroj - COB LED.

Svietidlo je vyrobené z hliníka.  
K dispozícii je v 3 rôznych verziách A, B, C v bielej a čiernej farbe.

### Použitie:

všeobecné alebo akcentačné osvetlenie určené pre obytné alebo komerčné priestory (chodba, skrine, vstupné priestory, bar, WC)






TUBUS





# TUBUS A

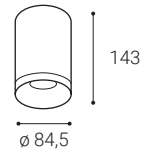
## TUBUS A, W




W



#	W	K	lm	
1150421	9	2.700	735	-
1150421D	9	2.700	735	DALI/PUSH
1150421DT	9	2.700	735	TRIAC
1150431	9	3.000	735	-
1150431D	9	3.000	735	DALI/PUSH
1150431DT	9	3.000	735	TRIAC
1150441	9	4.000	820	-
1150441D	9	4.000	820	DALI/PUSH
1150441DT	9	4.000	820	TRIAC



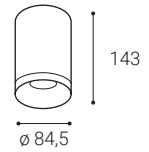
## TUBUS A, B



B



#	W	K	lm	
1150423	9	2.700	735	-
1150423D	9	2.700	735	DALI/PUSH
1150423DT	9	2.700	735	TRIAC
1150433	9	3.000	735	-
1150433D	9	3.000	735	DALI/PUSH
1150433DT	9	3.000	735	TRIAC
1150443	9	4.000	820	-
1150443D	9	4.000	820	DALI/PUSH
1150443DT	9	4.000	820	TRIAC



Recessed p.159  
Eingebaut s.159  
Zápustná str.159  
Zápustná str.159




W White  
Weiß  
Bílá  
Biała

B Black  
Schwarz  
Černá  
Čierna

# TUBUS B

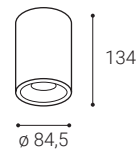
## TUBUS B, W




W



#	W	K	lm	↻
1150521	9	2.700	735	-
1150521D	9	2.700	735	DALI/PUSH
1150521DT	9	2.700	735	TRIAC
1150531	9	3.000	735	-
1150531D	9	3.000	735	DALI/PUSH
1150531DT	9	3.000	735	TRIAC
1150541	9	4.000	820	-
1150541D	9	4.000	820	DALI/PUSH
1150541DT	9	4.000	820	TRIAC



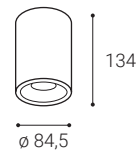
## TUBUS B, B



B



#	W	K	lm	↻
1150523	9	2.700	735	-
1150523D	9	2.700	735	DALI/PUSH
1150523DT	9	2.700	735	TRIAC
1150533	9	3.000	735	-
1150533D	9	3.000	735	DALI/PUSH
1150533DT	9	3.000	735	TRIAC
1150543	9	4.000	820	-
1150543D	9	4.000	820	DALI/PUSH
1150543DT	9	4.000	820	TRIAC




Recessed p.161  
Eingebaut s.161  
Zápusťná str.161  
Zápusťná str.161

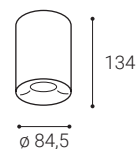


# TUBUS C


## TUBUS C, W




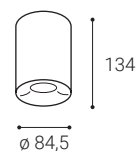
#	W	K	lm	
1150621	9	2.700	735	-
1150621D	9	2.700	735	DALI/PUSH
1150621DT	9	2.700	735	TRIAC
1150631	9	3.000	735	-
1150631D	9	3.000	735	DALI/PUSH
1150631DT	9	3.000	735	TRIAC
1150641	9	4.000	820	-
1150641D	9	4.000	820	DALI/PUSH
1150641DT	9	4.000	820	TRIAC



## TUBUS C, B



#	W	K	lm	
1150623	9	2.700	735	-
1150623D	9	2.700	735	DALI/PUSH
1150623DT	9	2.700	735	TRIAC
1150633	9	3.000	735	-
1150633D	9	3.000	735	DALI/PUSH
1150633DT	9	3.000	735	TRIAC
1150643	9	4.000	820	-
1150643D	9	4.000	820	DALI/PUSH
1150643DT	9	4.000	820	TRIAC



Recessed p.163  
Eingebaut s.163  
Zápustná str.163  
Zápustná str.163



**W** White  
Weiß  
Bílá  
Biela

**B** Black  
Schwarz  
Černá  
Čierna



#### EN

Adjustable, tiltable minimalist surface spotlight for interior mounting, equipped with COB LED.  
Housing made of aluminium.  
Available in white or black color.

#### Application:

accent lighting, intended for residential or commercial areas (shelves, wardrobes, galleries, libraries)

#### DE

Schwenkbarer minimalistischer Flächenstrahler für die Innenmontage, ausgerüstet mit COB LED.  
Gehäuse aus Aluminium.  
Verfügbar in weißer oder schwarzer Farbe.

#### Anwendung:

Akzentbeleuchtung für Wohn- oder Geschäftsräume (Regale, Schränke, Galerien, Bibliotheken)

#### CZ

Nastavitelný, výklopný minimalistický reflektor určený pro montáž do interiéru. Světelný zdroj - LED COB.  
Svítilno je vyrobeno z hliníku.  
K dispozici v bílé nebo černé barvě.

#### Použití:

bodové osvětlení určené pro obytné nebo komerční prostory (police, skříně, galerie, knihovny)

#### SK

Nastaviteľný, sklopný minimalistický reflektor určený pre montáž na povrch do interiéru. Svetelný zdroj - COB LED.  
Svietidlo je vyrobené z hliníka.  
K dispozícii v bielej alebo čiernej farbe.

#### Použitie:

bodové osvetlenie určené pre obytné alebo komerčné priestory (regály, skrine, galérie, knižnice)

# SPY





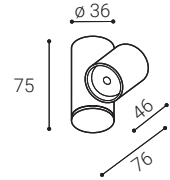
# SPY

SPY, W

#	W	K	lm	↻
1111231	4	3.000	250	-




**W**

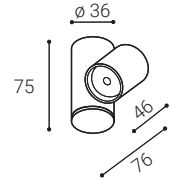


SPY, B

#	W	K	lm	↻
1111233	4	3.000	250	-



**B**



**W** White  
Weiß  
Bílá  
Biela

**B** Black  
Schwarz  
Černá  
Čierna



KLIP ON



### EN

Adjustable, tiltable round surface light fitting for interior mounting, equipped with COB LED.  
Housing made of aluminium.  
Available in chrome, white or black color.

#### Application:

general or accent lighting, intended for residential or commercial areas (hallway, wardrobes, entrance areas, bar, libraries)

### DE

Einstellbare, neigbare runde Aufbauleuchte für die Deckenmontage in Innenräumen, ausgestattet mit COB LED.  
Gehäuse aus Aluminium.  
Erhältlich in chrom, weiß und schwarz.

#### Anwendung:

Allgemeinbeleuchtung oder Spotbeleuchtung für Wohn- oder Geschäftsräume vorgesehen (Flur, Schränke, Eingangsbereiche, Bar, Bibliothek)

### CZ

Nastavitelné, naklápěcí kruhové svítidlo určené na stropní povrchovou montáž do interiéru. Světelný zdroj - COB LED.  
Svítidlo je vyrobeno z hliníku.  
K dispozici v chromové, bílé nebo černé barvě

#### Použití:

všeobecné nebo bodové osvětlení určené do obytných nebo komerčních prostor (chodba, skříň, vstupní prostory, barový pult, knihovny)

### SK

Nastaviteľné naklápacie kruhové svietidlo určené na stropnú povrchovú montáž do interiéru. Svetelný zdroj - LED COB.  
Svietidlo je vyrobené z hliníka.  
K dispozícii v chrómovej, bielej alebo čiernej farbe.


#### Použitie:





všeobecné alebo bodové osvetlenie určené pre obytné alebo komerčné priestory (chodba, kuchyňa, vstupné priestory, bary, knižnice)

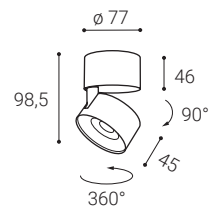


# KLIP ON


## KLIP ON, WW





	#	W	K	lm	↻
	11508211	11	2.700	770	-
	11508211D	11	2.700	770	DALI/PUSH
	11508211DT	11	2.700	770	TRIAC
	11508311	11	3.000	770	-
	11508311D	11	3.000	770	DALI/PUSH
	11508311DT	11	3.000	770	TRIAC

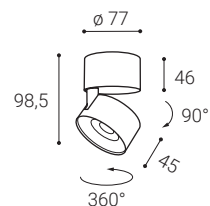








## KLIP ON, WB





	#	W	K	lm	↻
	11508213	11	2.700	770	-
	11508213D	11	2.700	770	DALI/PUSH
	11508213DT	11	2.700	770	TRIAC
	11508313	11	3.000	770	-
	11508313D	11	3.000	770	DALI/PUSH
	11508313DT	11	3.000	770	TRIAC

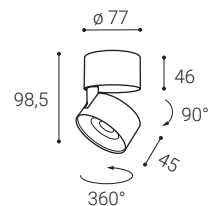








## KLIP ON, WC





	#	W	K	lm	↻
	11508215	11	2.700	770	-
	11508215D	11	2.700	770	DALI/PUSH
	11508215DT	11	2.700	770	TRIAC
	11508315	11	3.000	770	-
	11508315D	11	3.000	770	DALI/PUSH
	11508315DT	11	3.000	770	TRIAC

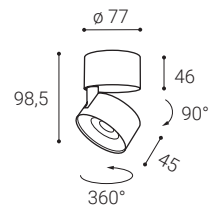








## KLIP ON, BW





	#	W	K	lm	↻
	11508231	11	2.700	770	-
	11508231D	11	2.700	770	DALI/PUSH
	11508231DT	11	2.700	770	TRIAC
	11508331	11	3.000	770	-
	11508331D	11	3.000	770	DALI/PUSH
	11508331DT	11	3.000	770	TRIAC

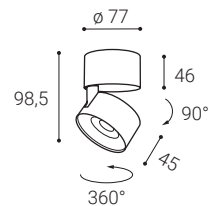







## KLIP ON, BB

	#	W	K	lm	↻
	11508233	11	2.700	770	-
	11508233D	11	2.700	770	DALI/PUSH
	11508233DT	11	2.700	770	TRIAC
	11508333	11	3.000	770	-
	11508333D	11	3.000	770	DALI/PUSH
	11508333DT	11	3.000	770	TRIAC












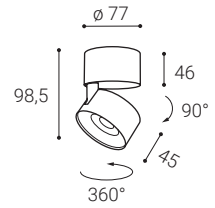


# KLIP ON


## KLIP ON, BC




	#	W	K	lm	↻
	11508235	11	2.700	770	-
	11508235D	11	2.700	770	DALI/PUSH
	11508235DT	11	2.700	770	TRIAC
	11508335	11	3.000	770	-
	11508335D	11	3.000	770	DALI/PUSH
	11508335DT	11	3.000	770	TRIAC

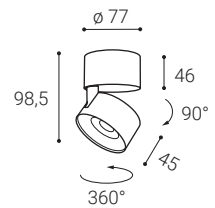







## KLIP ON, CW




	#	W	K	lm	↻
	11508251	11	2.700	770	-
	11508251D	11	2.700	770	DALI/PUSH
	11508251DT	11	2.700	770	TRIAC
	11508351	11	3.000	770	-
	11508351D	11	3.000	770	DALI/PUSH
	11508351DT	11	3.000	770	TRIAC

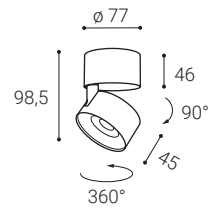







## KLIP ON, CB




	#	W	K	lm	↻
	11508253	11	2.700	770	-
	11508253D	11	2.700	770	DALI/PUSH
	11508253DT	11	2.700	770	TRIAC
	11508353	11	3.000	770	-
	11508353D	11	3.000	770	DALI/PUSH
	11508353DT	11	3.000	770	TRIAC

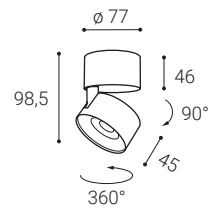






## KLIP ON, CC

	#	W	K	lm	↻
	11508255	11	2.700	770	-
	11508255D	11	2.700	770	DALI/PUSH
	11508255DT	11	2.700	770	TRIAC
	11508355	11	3.000	770	-
	11508355D	11	3.000	770	DALI/PUSH
	11508355DT	11	3.000	770	TRIAC



Recessed p.166  
Eingebaut s.166  
Zápusťná str.166  
Zápusťná str.166



Chrome  
Chrom  
Chróm



White  
Weiß  
Bílá  
Biela



Black  
Schwarz  
Černá  
Čierna



LINEAR ON 5





## EN

Linear square surface spotlight for interior mounting, equipped with SMD LEDs. Very low glare effect.

Housing made of aluminium, polycarbonate reflector.

Available in white or black color.

### Application:

general or accent lighting, intended for residential or commercial areas (hallway, wardrobes, entrance areas, bar, receptions, working places).

## DE

Linearer eckige Flächenstrahler für die Innenmontage mit SMD-LEDs. Sehr geringer Blendeffekt.

Gehäuse aus Aluminium, Reflektor aus Polycarbonat.

Verfügbar in weißer oder schwarzer Farbe.

### Anwendung:

Allgemein- oder Akzentbeleuchtung für Wohn- oder Geschäftsbereiche (Flur, Schränke, Eingangsbereiche, Bar, Empfänge, Arbeitsbereiche).

## CZ

Lineární hranaté svítidlo určeno pro montáž do interiéru. Světelný zdroj - LED SMD. Velmi nízký efekt oslnění. Svítidlo je vyrobeno z hliníku, polykarbonátový reflektor.

K dispozici v bílé nebo černé barvě.

### Použití:

obecné nebo bodové osvětlení určené pro obytné nebo komerční prostory (chodba, šatníky, vstupní prostory, bar, recepce, osvětlení pracovních míst, pokoje, kanceláře, zasedačky).

## SK

Lineárne hranaté svetidlo určené pre montáž do interiéru. Svetelný zdroj - LED SMD. Veľmi nízky efekt oslnenia.

Svietidlo je vyrobené z hliníka, polykarbonátový reflektor.

K dispozícii v bielej alebo čiernej farbe.

### Použitie:

všeobecné alebo akcentačné osvetlenie určené pre obytné alebo komerčné priestory (chodba, skrine, vstupné priestory, bar, recepcie, pracovné priestory, kancelárie).






LINEAR ON 5



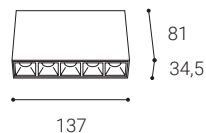


# LINEAR ON


## LINEAR ON 5, W



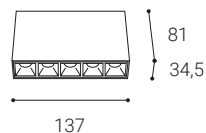
#	W	K	lm	
1251131	10	3.000	1.050	-
1251131D	10	3.000	1.050	DALI/PUSH




## LINEAR ON 5, B



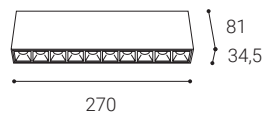
#	W	K	lm	
1251133	10	3.000	1.050	-
1251133D	10	3.000	1.050	DALI/PUSH



## LINEAR ON 10, W



#	W	K	lm	
1251331	20	3.000	2.100	-
1251331D	20	3.000	2.100	DALI/PUSH



Recessed p.189  
Eingebaut s.189  
Zápustná str.189  
Zápustná str.189



For info see p.404  
Für Info siehe S.404  
Info na s.404  
Info na s.404

**W** White  
Weiß  
Bílá  
Biela

**B** Black  
Schwarz  
Černá  
Čierna

**EN**

Round surface light fitting for interior mounting, equipped with COB LED. Housing made of aluminium. Available in white color.

**Application:**

general lighting, intended for residential or commercial areas (hallway, wardrobes, entrance areas, toilet, pantry)

**DE**

Runde Aufbauleuchte für die Innenmontage, bestückt mit COB LED. Gehäuse aus Aluminium. Erhältlich in weißer Farbe.

**Anwendung:**

Allgemeinbeleuchtung, bestimmt für Wohn- oder Geschäftsräume (Flur, Schränke, Eingangsbereiche, Toilette, Speisekammer)

**CZ**

Kruhové stropné nebo nástěnné svítidlo určeno pro montáž do interiéru. Sětelný zdroj - LED COB. Svítidlo je vyrobené z hliníku. K dispozici v bílé barvě.

**Použití:**

všeobecné osvětlení určené pro obytné nebo komerční prostory (předsíň, šatník, vstupní prostory, WC, komora)

**SK**

Kruhové stropné alebo nástenné svietidlo určené pre povrchovú montáž v interiéri. Svetelný zdroj - COB LED. Svietidlo je vyrobené z hliníka. K dispozícii v bielej farbe.

**Použitie:**

všeobecné osvetlenie, určené pre obytné alebo komerčné priestory (chodba, skrine, vstupné priestory, WC, komora)

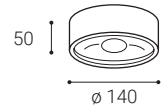


# PUCK



# PUCK

PUCK	#	W	K	lm	↻
	1110131	8	3.000	800	TRIAC



5 - 6 m<sup>2</sup>



**W** White  
Weiß  
Bílá  
Biela



**BUTTON II**

**EN**

Round ceiling or wall surface light fitting for interior mounting, equipped with SMD LEDs.

Housing made of aluminium. It is available in white and black color.

**Application:**

general lighting, intended for residential or commercial areas (hallway, wardrobes, entrance areas, toilet, pantry)

**DE**

Runde Decken - oder Wandaufbau- leuchte für die Innenmontage, bestückt mit SMD-LEDs.

Gehäuse aus Aluminium. Es ist in Weiß und Schwarz erhältlich.

**Anwendung:**

Allgemeinbeleuchtung, bestimmt für Wohn- oder Geschäftsräume (Flur, Schränke, Eingangsbereiche, Toilette, Speisekammer)

**CZ**

Kruhové stropné nebo nástěnné svítidlo určeno pro montáž do interiéru. Světelný zdroj - LED SMD.

Svítidlo je vyrobené z hliníku. K dispozici je v bílé a v černé barvě.

**Použití:**

všeobecné osvětlení určené pro obytné nebo komerční prostory (předsíní, šatník, vstupní prostory, WC, komora)

**SK**

Kruhové stropné alebo nástenné svietidlo určené pre povrchovú montáž v interiéru. Svetelný zdroj - SMD LED.

Svietidlo je vyrobené z hliníka. K dispozícii je v bielej a v čiernej farbe.

**Použitie:**

všeobecné osvetlenie určené pre obytné alebo komerčné priestory (chodba, skrine, vstupné priestory, WC, komora)








**BUTTON II**



# BUTTON II

## BUTTON II, W



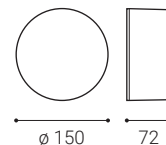
#	W	K	lm	
1010151	6-12*	2 CCT*	600-1.200	-
1010151D	12	2 CCT*	1.200	DALI/PUSH
1010151DT	12	2 CCT*	1.200	TRIAC

W




160°

5 - 8 m<sup>2</sup>



## BUTTON II, B



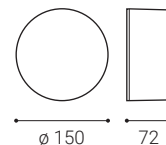
#	W	K	lm	
1010153	6-12*	2 CCT*	600-1.200	-
1010153D	12	2 CCT*	1.200	DALI/PUSH
1010153DT	12	2 CCT*	1.200	TRIAC

B

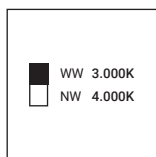


160°

5 - 8 m<sup>2</sup>

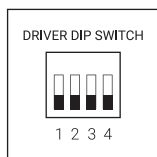


### \*2 CCT SWITCH



Color temperature switch  
Farbtemperatursteuerung  
Přepínač barvy světla  
Prepínač farby svetla

### \*ADJUSTABLE POWER



Adjustable Power  
Einstellbare Leistung  
Nastavitelný výkon  
Nastavitelný výkon



W White  
Weiß  
Bílá  
Biela

B Black  
Schwarz  
Černá  
Čierna



## EN

Round surface light fitting for interior mounting, equipped with SMD LEDs. Housing made of polycarbonate. Available in white and black color.

### Application:

general lighting, intended for residential or commercial areas (hallway, wardrobes, entrance areas, toilet, pantry)

## DE

Runde Aufbauleuchte für die Innenmontage, bestückt mit SMD-LEDs.

Gehäuse aus Polycarbonat. Erhältlich in weißer und schwarzer Farbe.

### Anwendung:

Allgemeinbeleuchtung, bestimmt für Wohn- oder Geschäftsräume (Flur, Schränke, Eingangsbereiche, Toilette, Speisekammer)

## CZ

Kruhové stropné nebo nástěnné svítidlo určeno pro montáž do interiéru. Světelný zdroj - LED SMD.

Svítidlo je vyrobeno z polykarbonátu. K dispozici v bílé a v černé barvě.

### Použití:

všeobecné osvětlení, určené pro obytné nebo komerční prostory (předsíň, šatník, vstupní prostory, WC, komora)


## SK

Kruhové stropné alebo nástenné svietidlo určené pre povrchovú montáž v interiéri. Svetelný zdroj - SMD LED.

Svietidlo je vyrobené z polykarbonátu. K dispozícii je v bielej a v čiernej farbe.

### Použitie:

všeobecné osvetlenie, určené pre obytné alebo komerčné priestory (chodba, skrine, vstupné priestory, WC, komora)




# MIRA

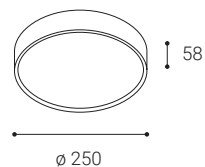


# MIRA


## MIRA 25, W



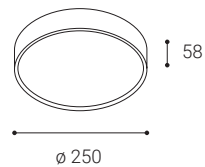
#	W	K	lm	
1234251	9-18*	3 CCT*	750-1.850	-
1234251D	18	3 CCT*	1.850	DALI/PUSH



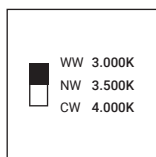
## MIRA 25, B



#	W	K	lm	
1234253	9-18*	3 CCT*	750-1.850	-
1234253D	18	3 CCT*	1.850	DALI/PUSH

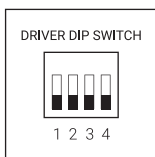


### \*3 CCT SWITCH



Color temperature switch  
Farbtemperatursteuerung  
Přepínač barvy světla  
Prepínač farby svetla

### \*ADJUSTABLE POWER



Adjustable Power  
Einstellbare Leistung  
Nastavitelný výkon  
Nastavitelný výkon



For info see p.404  
Für Info siehe S.404  
Info na s.404  
Info na s.404





CUBE



**EN**

Square ceiling surface light fitting for interior or exterior mounting, equipped with SMD LED.  
Housing made of aluminium.  
Available in white and anthracite color.

**Application:**

general lighting, intended for residential or commercial areas (hallway, wardrobes, entrance areas, terraces, toilet, pantry)

**DE**

Quadratische Deckenaufbauleuchte für Innenmontage oder Außenmontage, ausgestattet mit SMD-LED.  
Gehäuse aus Aluminium.  
Erhältlich in Weiß und Anthrazit.

**Anwendung:**

Allgemeinbeleuchtung, bestimmt für Wohn- oder Geschäftsräume (Flur, Schränke, Toilette, Eingangsbereiche, Terrassen, Speisekammer)

**CZ**

Hranaté stropní svítidlo určeno pro montáž do interiéru nebo exteriéru. Sětelný zdroj - SMD LED.  
Svítidlo je vyrobeno z hliníku.  
K dispozici v bílé a antracitové barvě.

**Použití:**

všeobecné osvětlení určené pro obytné nebo komerční prostory (chodba, šatní skříň, vstupní prostory, terasy, WC, komora)

**SK**

Hranaté stropné svietidlo pre povrchovú montáž do interiéru alebo exteriéru. Svetelný zdroj - SMD LED.  
Svietidlo je vyrobené z hliníka.  
K dispozícii je v bielej a antracitovej farbe.

**Použitie:**

všeobecné osvetlenie, určené pre obytné alebo komerčné priestory (chodba, skrine, vstupné priestory, terasy, WC, komora)






CUBE



# CUBE

## CUBE, W

#	W	K	lm	
5111131	12	3.000	500	-



W

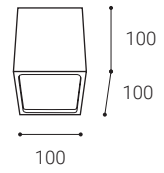


160°

5 - 8 m<sup>2</sup>


IP 54

CRI 90+



## CUBE, A

#	W	K	lm	
5111134	12	3.000	500	-



A

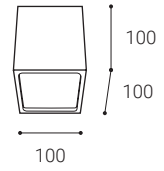


160°

5 - 8 m<sup>2</sup>

IP 54

CRI 90+



W  
White  
Weiß  
Bílá  
Biela

A  
Anthracite  
Antrazit  
Antracitová  
Antracitová





ROUND II



## EN

Round surface light fitting for interior or exterior mounting in IP54, equipped with SMD LEDs. Possibility to change light temperature by switch during installation.

Available in 3 different sizes with direct diffused lighting effect.

Housing and diffuser made of polycarbonate.

Available in white color.

### Application:

general lighting, intended for residential or commercial areas in any type of spaces, including humid and dusty environment (bathroom, hallway, stairway, wardrobe)

## DE

Runde Aufbauleuchte für Innen- oder Außenmontage in IP54, bestückt mit SMD-LEDs. Möglichkeit zur Änderung der Lichttemperatur durch Schalter während der Installation.

Erhältlich in 3 verschiedenen Größen mit direkter diffuser Lichtwirkung. Gehäuse und Diffusor aus Polycarbonat.

Erhältlich in weißer Farbe.

### Anwendung:

Allgemeinbeleuchtung für Wohn- oder Geschäftsräume in jeder Art von Räumen, einschließlich feuchter und staubiger Umgebung (Badezimmer, Eingangsbereiche, Kleiderschränke, Treppe)

## CZ

Kruhové stropní svítidlo určeno pro montáž do interiéru nebo exteriéru s IP54. Světelný zdroj - LED SMD. Možnost změny teploty světla přepínačem během instalace.

K dispozici ve 3 různých velikostech s přímým rozptýleným světelným efektem.

Svítidlo a difuzor jsou vyrobeny z polykarbonátu.

K dispozici v bílé barvě.

### Použití:

všeobecné osvětlení, určené pro obytné nebo komerční prostory, včetně vlhkého a prašného prostředí (koupelny, chodba, schodiště, šatník)

## SK

Kruhové stropné svietidlo určené pre montáž do interiéru alebo exteriéru s IP54. Svetelný zdroj - LED SMD. Možnosť zmeny teploty svetla prepínačom počas inštalácie.

Svietidlo a difúzor sú vyrobené z polykarbonátu.

K dispozícii v 3 rôznych veľkostiach s priamym rozptýleným svetelným efektom.

Dostupné v bielej farbe.


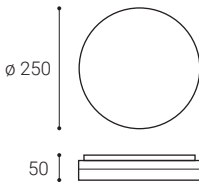







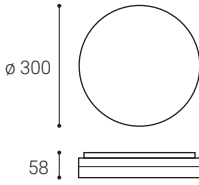







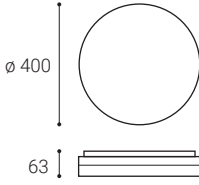






### Použitie:

všeobecné osvetlenie, určené pre obytné alebo komerčné priestory, vrátane vlhkého a prašného prostredia (kúpeľne, chodby, šatníky, schodiská)

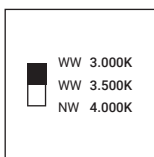




# ROUND II

ROUND II 25	#	W	K	lm		
	1230451	12	3 CCT*	1.200	-	
 	 				 	
ROUND II 30	#	W	K	lm		
	1230551	25	3 CCT*	2.500	-	
 	 				 	
ROUND II 40	#	W	K	lm		
	1230651	30	3 CCT*	3.000	-	
 	 				 	

## \*3 CCT SWITCH




Color temperature switch  
 Farbtemperatursteuerung  
 Prepínač barvy světla  
 Prepínač farby svetla



# ROUND II 30 HF

ROUND II 30 HF # W K lm  



1231351

25

3 CCT\*

2.500

9m

-

W

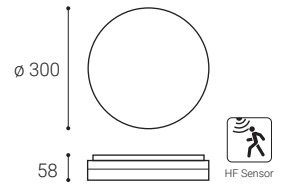


120°

< 15 m²

IP 54

CRI 85+



REMOTE CONTROL #



6231400



W White  
Weiß  
Bílá  
Biela



**SQUARE II**



#### EN

Square surface light fitting for interior or exterior mounting in IP54, equipped with SMD LEDs. Possibility to change light temperature by switch during installation.

Available in 3 different sizes with direct diffused lighting effect.

Housing and diffuser made of polycarbonate.

Available in white color.

#### Application:

general lighting, intended for residential or commercial areas in any type of spaces, including humid and dusty environment (bathroom, hallway, stairway, wardrobe)

#### DE

Quadratische Aufbauleuchte für Innen- oder Außenmontage in IP54, bestückt mit SMD-LEDs. Möglichkeit zur Änderung der Lichttemperatur durch Schalter während der Installation. Erhältlich in 3 verschiedenen Größen mit direkter diffuser Lichtwirkung. Gehäuse und Diffusor aus Polycarbonat.

Erhältlich in weißer Farbe.

#### Anwendung:

Allgemeinbeleuchtung für Wohn- oder Geschäftsräume in jeder Art von Räumen, einschließlich feuchter und staubiger Umgebung (Badezimmer, Eingangsbereiche, Kleiderschränke, Treppe)

#### CZ

Čtvercové stropní svítidlo určeno pro montáž do interiéru nebo exteriéru s IP54. Světelný zdroj - LED SMD. Možnost změny teploty světla přepínačem během instalace.

K dispozici ve 3 různých velikostech s přímým rozptýleným světelným efektem.

Svítidlo a difuzor jsou vyrobeny z polykarbonátu.

K dispozici v bílé barvě.

#### Použití:

všeobecné osvětlení, určené pro obytné nebo komerční prostory, včetně vlhkého a prašného prostředí (koupelny, chodba, schodiště, šatník)

#### SK

Štvorcové stropné svietidlo určené na montáž do interiéru aj exteriéru s IP54. Svetelný zdroj - LED SMD. Možnosť zmeny teploty svetla prepínačom počas inštalácie.

K dispozícii v 3 rôznych veľkostiach s priamym rozptýleným svetelným efektom.

Svietidlo aj difúzor sú vyrobené z polykarbonátu.

Dostupné v bielej farbe.

#### Použitie:

všeobecné osvetlenie, určené pre obytné alebo komerčné priestory, vrátane vlhkého a prašného prostredia (kúpeľne, chodby, šatníky, schodiská)

-CW  
-NW  
-WW



**SQUARE II**





# SQUARE II

SQUARE II 25 # W K lm ↻



1230751 12 3 CCT\* 1.200 -

W

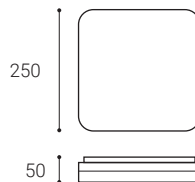


120°


< 10 m²

IP 54

CRI 85+



SQUARE II 30 # W K lm ↻



1230851 25 3 CCT\* 2.500 -

W

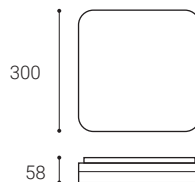


120°


< 15 m²

IP 54

CRI 85+



SQUARE II 40 # W K lm ↻



1230951 30 3 CCT\* 3.000 -

W

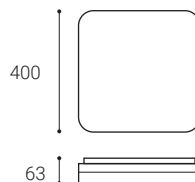


120°

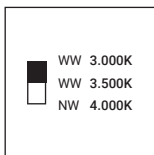
< 20 m²

IP 54

CRI 85+



## \*3 CCT SWITCH



Color temperature switch  
Farbtemperatursteuerung  
Přepínač barvy světla  
Prepinač farby svetla



W White  
WeiB  
Bílá  
Biela

**EN**

Square and round surface light fitting for interior mounting, equipped with SMD LEDs.

Housing made of aluminium.  
Available in white color.

**Application:**

general lighting, intended for residential or commercial areas (hallway, wardrobes, entrance areas, toilet, pantry)

**DE**

Eckige und Runde Aufbauleuchte für die Innenmontage, bestückt mit SMD-LEDs.

Gehäuse aus Aluminium.  
Erhältlich in weißer Farbe.

**Anwendung:**

Allgemeinbeleuchtung, bestimmt für Wohn- oder Geschäftsräume (Flur, Schränke, Eingangsbereiche, Toilette, Speisekammer)

**CZ**

Hranaté a kulaté svítidlo určeno pro montáž do interiéru. Světelný zdroj - LED SMD.

Svítlidlo je vyrobeno z hliníku.  
K dispozici v bílé barvě.

**Použití:**

všeobecné osvětlení, určené pro obytné nebo komerční prostory (předsíní, šatník, vstupní prostory, WC, komora)

**SK**

Hranaté a okrúhle svietidlo určené pre povrchovú montáž v interiéri. Svetelný zdroj - SMD LED.

Svietidlo je vyrobené z hliníka.  
K dispozícii je v bielej farbe.

**Použitie:**

všeobecné osvetlenie, určené pre obytné alebo komerčné priestory (chodba, skrine, vstupné priestory, WC, komora)




# SLIM ON

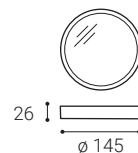


# SLIM ON


## SLIM-R ON, S



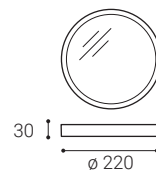
#	W	K	lm	
1183131	10	3.000	800	-




## SLIM-R ON, L



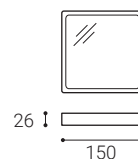
#	W	K	lm	
1183231	20	3.000	1.600	-




## SLIM-Q ON, S




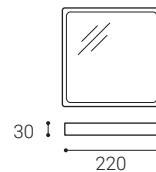
#	W	K	lm	
1183331	10	3.000	800	-



## SLIM-Q ON, L



#	W	K	lm	
1183431	20	3.000	1.600	-



Recessed p.203  
Eingebaut s.203  
Zápusťná str.203  
Zápusťná str.203

Recessed p.205  
Eingebaut s.205  
Zápusťná str.205  
Zápusťná str.205



White  
Weiß  
Bílá  
Biela



RINGO







RINGO

**EN**

Round ceiling or wall surface light fitting for interior mounting, equipped with SMD LEDs. Beautiful slim design with very narrow visible edge. Available in 4 sizes and 2 versions - direct or direct/indirect lighting effect with soft diffused light. Housing made of aluminium, opal diffuser made of PMMA. Available in white and black color, including dimmable versions.

**Application:**

general lighting, intended for residential or commercial areas (livingrooms, guest or bedrooms, entrance areas, kitchen, receptions)

**DE**

Runde Decken- oder Wandaufbauleuchte zur Innenmontage, bestückt mit SMD-LEDs. Schönes schlankes Design mit sehr schmalem Sichttrand. Verfügbar in 4 Größen und 2 Versionen - direkter oder direkter / indirekter Lichteffect mit weichem diffusem Licht. Gehäuse aus Aluminium, opalen Diffusor aus PMMA. Erhältlich in Weiß und Schwarz, einschließlich dimmbarer Versionen.

**Anwendung:**

Allgemeinbeleuchtung für Wohn- oder Gewerbebereiche (Wohnzimmer, Gäste- oder Schlafzimmer, Eingangsbereiche, Empfänge)

**CZ**

Kruhové stropní nebo nástěnné svítidlo určeno pro montáž do interiéru. Světelný zdroj - LED SMD. Krásný štíhlý design s velmi úzkým viditelným okrajem. K dispozici ve 4 velikostech a 2 verzích - přímý nebo přímý / nepřímý světelný efekt s měkkým difúzním světlem. Svítidlo je vyrobeno z hliníku, opalový difúzor vyrobený z PMMA. K dispozici v bílé a černé barvě, včetně stmívatelných verzí.

**Použití:**

všeobecné osvětlení určené pro obytné nebo komerční prostory (obývací pokoj, dětský pokoj nebo ložnice, vstupní prostory, kuchyň, recepcie)

**SK**

Kruhové stropné alebo nástenné svietidlo pre montáž do interiéru. Svetelný zdroj - LED SMD. Krásny štíhly dizajn s veľmi úzkym viditeľným okrajom. K dispozícii je v 4 veľkostiach a 2 verziách - priamy alebo priamy / nepriamy svetelný efekt s mäkkým difúznym svetlom. Svietidlo je vyrobené z hliníka, opalový difúzor z PMMA. K dispozícii v bielej a čiernej farbe, vrátane stmievateľných verzí.

**Použitie:**

všeobecné osvetlenie určené pre obytné alebo komerčné priestory (obývacia izba, detská izba alebo spálňa, kuchyňa, recepcia)












RINGO 35

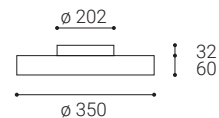


# RINGO 35

## RINGO 35 P, W








#	W	K	lm	
1110331	34	3.000	2.560	-
1110331D	34	3.000	2.560	DALI/PUSH
1110331DT	34	3.000	2.560	TRIAC

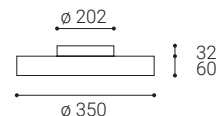










## RINGO 35 P, B








#	W	K	lm	
1110333	34	3.000	2.560	-
1110333D	34	3.000	2.560	DALI/PUSH
1110333DT	34	3.000	2.560	TRIAC

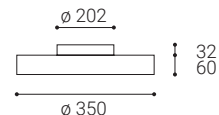










## RINGO 35 P/N, W








#	W	K	lm	
1110631	34+6	3.000	3.100	-
1110631D	34+6	3.000	3.100	DALI/PUSH
1110631DT	34+6	3.000	3.100	TRIAC

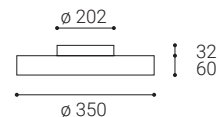










## RINGO 35 P/N, B

#	W	K	lm	
1110633	34+6	3.000	3.100	-
1110633D	34+6	3.000	3.100	DALI/PUSH
1110633DT	34+6	3.000	3.100	TRIAC



CASAMBI  
option

For info see p.404  
Für Info siehe S.404  
Info na s.404  
Info na s.404



White  
Weiß  
Bílá  
Biela



Black  
Schwarz  
Černá  
Čierna






RINGO 45










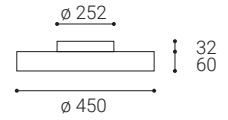


# RINGO 45


## RINGO 45 P, W








	#	W	K	lm	
	1110431	42	3.000	3.340	-
	1110431D	42	3.000	3.340	DALI/PUSH
	1110431DT	42	3.000	3.340	TRIAC

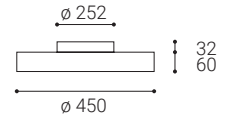











## RINGO 45 P, B








	#	W	K	lm	
	1110433	42	3.000	3.340	-
	1110433D	42	3.000	3.340	DALI/PUSH
	1110433DT	42	3.000	3.340	TRIAC

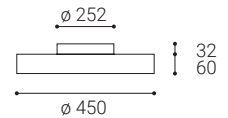











## RINGO 45 P/N, W








	#	W	K	lm	
	1110731	42+5	3.000	3.930	-
	1110731D	42+5	3.000	3.930	DALI/PUSH
	1110731DT	42+5	3.000	3.930	TRIAC

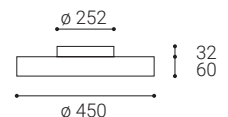










## RINGO 45 P/N, B

	#	W	K	lm	
	1110733	42+5	3.000	3.930	-
	1110733D	42+5	3.000	3.930	DALI/PUSH
	1110733DT	42+5	3.000	3.930	TRIAC



Suspended p.219  
Pendelleuchte s.219  
Závěsné str.:219  
Zavesné str.:219



CASAMBI  
option

For info see p.404  
Für Info siehe S.404  
Info na s.404  
Info na s.404



White  
Weiß  
Bílá  
Biela



Black  
Schwarz  
Černá  
Čierna




RINGO 60

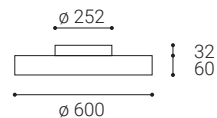


# RINGO 60


## RINGO 60 P, W



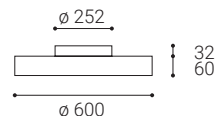
#	W	K	lm	
1110531	54	3.000	4.580	-
1110531D	54	3.000	4.580	DALI/PUSH
1110531DT	54	3.000	4.580	TRIAC



## RINGO 60 P, B



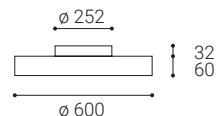
#	W	K	lm	
1110533	54	3.000	4.580	-
1110533D	54	3.000	4.580	DALI/PUSH
1110533DT	54	3.000	4.580	TRIAC




## RINGO 60 P/N, W



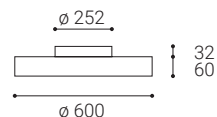
#	W	K	lm	
1110831	54+6	3.000	4.940	-
1110831D	54+6	3.000	4.940	DALI/PUSH
1110831DT	54+6	3.000	4.940	TRIAC



## RINGO 60 P/N, B



#	W	K	lm	
1110833	54+6	3.000	4.940	-
1110833D	54+6	3.000	4.940	DALI/PUSH
1110833DT	54+6	3.000	4.940	TRIAC



Suspended p.221  
Pendelleuchte s.221  
Závěsné str.221  
Zavesné str.221



For info see p.404  
Für Info siehe S.404  
Info na s.404  
Info na s.404








RINGO 80

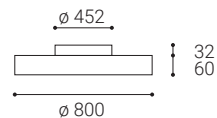


# RINGO 80


## RINGO 80 P/N, W



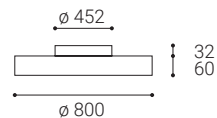
#	W	K	lm	
1111331D	70+6	3.000	6.300	DALI/PUSH
1111331DT	70+6	3.000	6.300	TRIAC



## RINGO 80 P/N, B



#	W	K	lm	
1111333D	70+6	3.000	6.300	DALI/PUSH
1111333DT	70+6	3.000	6.300	TRIAC



Suspended p.223  
Pendelleuchte s.223  
Závěsné str.223  
Zavesné str.223



For info see p.404  
Für Info siehe S.404  
Info na s.404  
Info na s.404



White  
Weiß  
Bílá  
Biała



Black  
Schwarz  
Černá  
Čierna





## EN

Circular ceiling lamp for interior installation. Light source - LED SMD. Slim design with direct and indirect light emission. It is available in 2 sizes, in white and black, including dimmable versions. The lamp is made of aluminum, prismatic diffuser made of PS.

### Application:

general lighting intended for living or commercial spaces (living room, children's room or bedroom, kitchen, reception)

## DE

Runde Deckenleuchte für den Innenausbau. Lichtquelle - LED-SMD. Schlanke Design mit direktem und indirektem Lichtaustritt. Es ist in 2 Größen erhältlich, in weiß und schwarz, einschließlich dimmbarer Versionen. Die Leuchte besteht aus Aluminium, prismatischer Diffusor aus PS.

### Anwendung:

Allgemeinbeleuchtung für Wohn- oder Gewerberäume (Wohn-, Kinder- oder Schlafzimmer, Küche, Rezeption)

## CZ

Kruhové stropní svítidlo pro montáž do interiéru. Světelný zdroj - LED SMD. Štíhlý design s přímým i nepřímým vyzařováním světla. K dispozici je ve 2 velikostech, v bílé a černé barvě, včetně stmívatelných verzí. Svítidlo je vyrobeno z hliníku, prizmatický difuzor z PS.

### Použití:

obecné osvětlení určené pro obytné nebo komerční prostory (obyvatelský pokoj, dětský pokoj nebo ložnice, kuchyň, recepce)

## SK

Kruhové stropné svetidlo pre montáž do interiéru. Svetelný zdroj - LED SMD. Štíhly dizajn s priamym aj nepriamym vyžarováním svetla. K dispozícii je v 2 veľkostiach, v bielej a čiernej farbe, vrátane stmievateľných verzí. Svetidlo je vyrobené z hliníku, prizmatický difúzor z PS.

### Použitie:


všeobecné osvetlenie určené pre obytné alebo komerčné priestory (obyvacia izba, detská izba alebo spálňa, kuchyňa, recepcia)

# ROTO

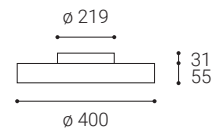


# ROTO


## ROTO 40, W



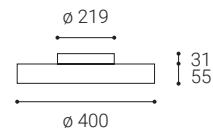
#	W	K	lm	
1234051	33-40° +8	3 CCT*	3.150-3.800	-
1234051D	40 +8	3 CCT*	3.800	DALI/PUSH




## ROTO 40, B



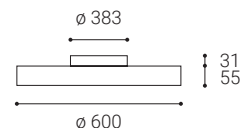
#	W	K	lm	
1234053	33-40° +8	3 CCT*	3.150-3.800	-
1234053D	40 +8	3 CCT*	3.800	DALI/PUSH




## ROTO 60, W



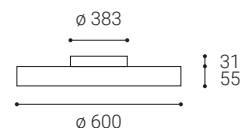
#	W	K	lm	
1234151	40-60° +8	3 CCT*	4.250-6.300	-
1234151D	60 +8	3 CCT*	6.300	DALI/PUSH




## ROTO 60, B



#	W	K	lm	
1234153	40-60° +8	3 CCT*	4.250-6.300	-
1234153D	60 +8	3 CCT*	6.300	DALI/PUSH

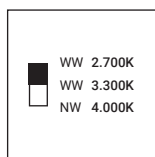


Suspended p.225  
Pendelleuchte s.225  
Závěsné str.:225  
Závesné str.:225

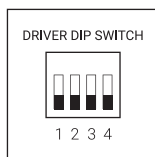


Prismatic cover  
Prismatischer Schirm  
Prizmatický kryt  
Prizmatické tienidlo

### \*3 CCT SWITCH \*ADJUSTABLE POWER



Color temperature switch  
Farbtemperatursteuerung  
Přepínač barvy světla  
Přepínač farby svetla



Adjustable Power  
Einstellbare Leistung  
Nastavitelný výkon  
Nastavitelný výkon





MILA







#### EN

Round ceiling or wall surface light fitting for interior mounting, equipped with SMD LEDs. Available in 2 sizes with soft diffused light. Housing made of aluminium, opal diffuser made of PMMA. Available in white and black color, including dimmable versions.

#### Application:

general lighting, intended for residential or commercial areas (livingrooms, guest or bedrooms, entrance areas, kitchen, receptions)

#### DE

Runde Decken- oder Wandaufbauleuchte zur Innenmontage, bestückt mit SMD-LEDs. Verfügbar in 2 Größen mit weichem diffusem Licht. Gehäuse aus Aluminium, opalen Diffusor aus PMMA. Erhältlich in Weiß und Schwarz, einschließlich dimmbarer Versionen.

#### Anwendung:

Allgemeinbeleuchtung für Wohn- oder Gewerbebereiche (Wohnzimmer, Gäste- oder Schlafzimmer, Eingangsbereiche, Empfänge)

#### CZ

Kruhové stropní nebo nástěnné svítidlo určeno pro montáž do interiéru. Světelný zdroj - LED SMD. K dispozici ve 2 velikostech s měkkým difúzním světlem. Svítidlo je vyrobeno z hliníku, opálový difúzor vyrobený z PMMA. K dispozici v bílé a černé barvě, včetně stmívatelných verzí.

#### Použití:

všeobecné osvětlení určené pro obytné nebo komerční prostory (obývací pokoj, dětský pokoj nebo ložnice, vstupní prostory, kuchyň, recepce)

#### SK

Kruhové stropné alebo nástenné svietidlo pre montáž do interiéru. Svetelný zdroj - LED SMD. K dispozícii je v 2 veľkostiach s mäkkým difúznym svetlom. Svietidlo je vyrobené z hliníka, opálový difúzor z PMMA. K dispozícii v bielej a čiernej farbe, vrátane stmievateľných verzí.

#### Použitie:

všeobecné osvetlenie určené pre obytné alebo komerčné priestory (obývacia izba, detská izba alebo spálňa, kuchyňa, recepcia)

# MILA



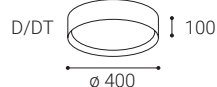
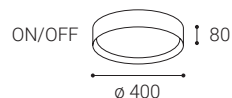


# MILA


## MILA 40, W



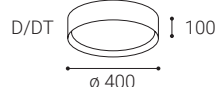
#	W	K	lm	
1272051	30	2 CCT*	2.010	-
1272051D	30	2 CCT*	2.010	DALI/PUSH
1272051DT	30	2 CCT*	2.010	TRIAC



## MILA 40, B



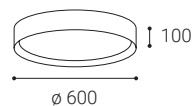
#	W	K	lm	
1272053	30	2 CCT*	2.010	-
1272053D	30	2 CCT*	2.010	DALI/PUSH
1272053DT	30	2 CCT*	2.010	TRIAC



## MILA 60, W



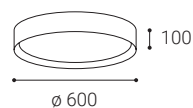
#	W	K	lm	
1272151D	60	2 CCT*	4.000	DALI/PUSH
1272151DT	60	2 CCT*	4.000	TRIAC



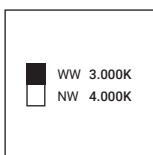
## MILA 60, B



#	W	K	lm	
1272153D	60	2 CCT*	4.000	DALI/PUSH
1272153DT	60	2 CCT*	4.000	TRIAC



### \*2 CCT SWITCH



Color temperature switch  
Farbtemperatursteuerung  
Přepínač barvy světla  
Prepinač farby svetla



For info see p.404  
Für Info siehe S.404  
Info na s.404  
Info na s.404





MILO





## EN

Squared ceiling or wall surface light fitting for interior mounting, equipped with SMD LEDs. Available in 2 sizes with soft diffused light.

Housing made of aluminium, opal diffuser made of PMMA.

Available in white and black color, including dimmable versions.

### Application:

general lighting, intended for residential or commercial areas (livingrooms, guest or bedrooms, entrance areas, kitchen, receptions)

## DE

Eckige Decken- oder Wandaufbauleuchte zur Innenmontage, bestückt mit SMD-LEDs. Verfügbar in 2 Größen mit weichem diffusem Licht.

Gehäuse aus Aluminium, opalen Diffusor aus PMMA.

Erhältlich in Weiß und Schwarz, einschließlich dimmbarer Versionen.

### Anwendung:

Allgemeinbeleuchtung für Wohn- oder Gewerbereiche (Wohnzimmer, Gäste- oder Schlafzimmer, Eingangsbereiche, Empfänge)

## CZ

Hranaté stropní nebo nástěnné svítidlo určeno pro montáž do interiéru. Světelný zdroj - LED SMD. K dispozici ve 2 velikostech s měkkým difúzním světlem.

Svítidlo je vyrobeno z hliníku, opalový difúzor vyrobený z PMMA.

K dispozici v bílé a černé barvě, včetně stmívatelných verzí.

### Použití:

všeobecné osvětlení určené pro obytné nebo komerční prostory (obývací pokoj, dětský pokoj nebo ložnice, vstupní prostory, kuchyň, recepcie)

## SK

Hranaté stropné alebo nástenné svietidlo pre montáž do interiéru. Svetelný zdroj - LED SMD. K dispozícii je v 2 veľkostiach s mäkkým difúznym svetlom.

Svietidlo je vyrobené z hliníka, opalový difúzor z PMMA.

K dispozícii v bielej a čiernej farbe, vrátane stmievateľných verzí.

### Použitie:

všeobecné osvetlenie určené pre obytné alebo komerčné priestory (obývacia izba, detská izba alebo spálňa, kuchyňa, recepcia)

# MILO



# MILO

## MILO 40, W

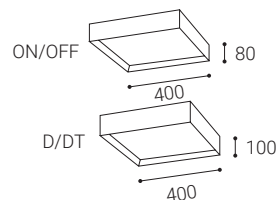


#	W	K	lm	
1272251	30	2 CCT*	2.010	-
1272251D	30	2 CCT*	2.010	DALI/PUSH
1272251DT	30	2 CCT*	2.010	TRIAC


W



160° < 15 m<sup>2</sup>



## MILO 40, B

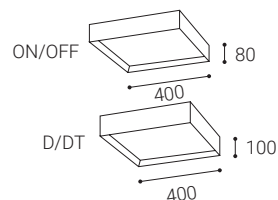


#	W	K	lm	
1272253	30	2 CCT*	2.010	-
1272253D	30	2 CCT*	2.010	DALI/PUSH
1272253DT	30	2 CCT*	2.010	TRIAC

B



160° < 15 m<sup>2</sup>



## MILO 60, W

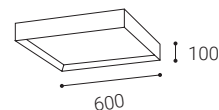


#	W	K	lm	
1272351D	60	2 CCT*	4.000	DALI/PUSH
1272351DT	60	2 CCT*	4.000	TRIAC


W



160° < 20 m<sup>2</sup>



## MILO 60, B

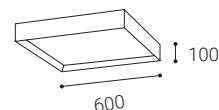


#	W	K	lm	
1272353D	60	2 CCT*	4.000	DALI/PUSH
1272353DT	60	2 CCT*	4.000	TRIAC

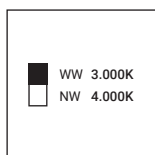
B



160° < 20 m<sup>2</sup>



### \*2 CCT SWITCH



Color temperature switch  
Farbtemperatursteuerung  
Přepínač barvy světla  
Prepinač farby svetla



For info see p.404  
Für Info siehe S.404  
Info na s.404  
Info na s.404

W White  
Weiß  
Bílá  
Biela

B Black  
Schwarz  
Černá  
Čierna





**BELLA SLIM**





**BELLA SLIM**





## EN

Round ceiling lamp intended for indoor installation. Light source - LED SMD. Slim design with direct light emission. Available in 3 different sizes in black, white and coffee. The lamp is made of aluminium, the opal diffuser is made of PMMA.

### Application:

general lighting, intended for residential or commercial areas (livingrooms, guest or bedrooms, entrance areas, kitchen, receptions)

## DE

Runde Deckenleuchte für die Installation im Innenbereich. Lichtquelle - LED SMD. Schlankes Design mit direkter Lichtemission. Erhältlich in 3 verschiedenen Größen in Schwarz, Weiß und Kaffee. Die Leuchte besteht aus Aluminium, der opale Diffusor aus PMMA.

### Anwendung:

Allgemeinbeleuchtung, bestimmt für Wohn- oder Gewerbebereiche (Wohnzimmer, Gäste- oder Schlafzimmer, Eingangsbereiche, Küche, Empfänge)

## CZ

Kruhové stropní svítidlo určeno pro montáž do interiéru. Světelný zdroj - LED SMD. Štíhlý design s přímým vyzařováním světla. K dispozici ve 3 různých velikostech v černé, bílé a kávové barvě. Svítidlo je vyrobené z hliníku, opálový difuzor z PMMA.

### Použití:

všeobecné osvětlení určeno pro obytné nebo komerční prostory (obývací pokoj, dětský pokoj nebo ložnice, vstupní prostory, kuchyně, recepce)

## SK

Kruhové stropné svietidlo určené pre montáž do interiéru. Svetelný zdroj - LED SMD. Štíhly dizajn s priamym vyžarovaním svetla. K dispozícii v 3 rôznych veľkostiach v čiernej, bielej a kávovej farbe. Svietidlo je vyrobené z hliníka, opálový difúzor z PMMA.

### Použitie:

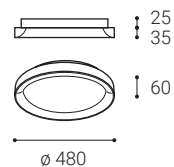
všeobecné osvetlenie určené pre obytné alebo komerčné priestory (obývacia izba, detské izby alebo spálňa, vstupné priestory, kuchyňa, recepcia)

# BELLA SLIM


## BELLA SLIM 48, W



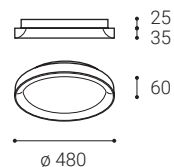
#	W	K	lm	
1271651	38	2 CCT*	2.660	-
1271651D	38	2 CCT*	2.660	DALI/PUSH
1271651DT	38	2 CCT*	2.660	TRIAC



## BELLA SLIM 48, B



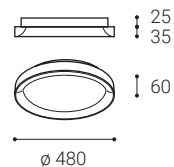
#	W	K	lm	
1271653	38	2 CCT*	2.660	-
1271653D	38	2 CCT*	2.660	DALI/PUSH
1271653DT	38	2 CCT*	2.660	TRIAC



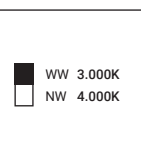
## BELLA SLIM 48, CF



#	W	K	lm	
1271658	38	2 CCT*	2.660	-
1271658D	38	2 CCT*	2.660	DALI/PUSH
1271658DT	38	2 CCT*	2.660	TRIAC



### \*2 CCT SWITCH



Suspended p.230  
Pendelleuchte s.230  
Závěsné str.230  
Závesné str.230

Color temperature switch  
Farbtemperatursteuerung  
Přepínač barvy světla  
Prepínač farby svetla





# BELLA SLIM

## BELLA SLIM 58, W



#	W	K	lm	
1273151	48	2 CCT*	3.360	-
1273151D	48	2 CCT*	3.360	DALI/PUSH
1273151DT	48	2 CCT*	3.360	TRIAC

W



160°

< 20 m²


NEW

CRI 90+

tune white option

ZigBee option

CASAMBI option




25  
35



60

ø 580

## BELLA SLIM 58, B



#	W	K	lm	
1273153	48	2 CCT*	3.360	-
1273153D	48	2 CCT*	3.360	DALI/PUSH
1273153DT	48	2 CCT*	3.360	TRIAC

B



160°

< 20 m²


NEW

CRI 90+

tune white option

ZigBee option

CASAMBI option



25  
35



60

ø 580

## BELLA SLIM 58, CF



#	W	K	lm	
1273158	48	2 CCT*	3.360	-
1273158D	48	2 CCT*	3.360	DALI/PUSH
1273158DT	48	2 CCT*	3.360	TRIAC

CF



160°

< 20 m²


NEW

CRI 90+

tune white option

ZigBee option

CASAMBI option



25  
35



60

ø 580



tune white option

ZigBee option

CASAMBI option

For info see p.404  
Für Info siehe S.404  
Info na s.404  
Info na s.404


W  
White  
Weiß  
Bílá  
Biela

CF  
Coffee  
Kaffee  
Kávoová  
Kávoová

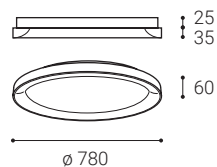
B  
Black  
Schwarz  
Černá  
Čierna

# BELLA SLIM


## BELLA SLIM 78, W



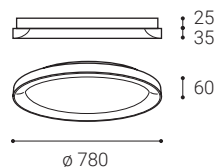
#	W	K	lm	
1271751D	60	2 CCT*	4.200	DALI/PUSH
1271751DT	60	2 CCT*	4.200	TRIAC



## BELLA SLIM 78, B



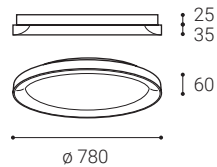
#	W	K	lm	
1271753D	60	2 CCT*	4.200	DALI/PUSH
1271753DT	60	2 CCT*	4.200	TRIAC



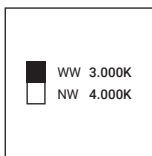
## BELLA SLIM 78, CF



#	W	K	lm	
1271758D	60	2 CCT*	4.200	DALI/PUSH
1271758DT	60	2 CCT*	4.200	TRIAC



### \*2 CCT SWITCH



Suspended p.232  
Pendelleuchte s.232  
Závěsné str.232  
Zavesné str.232

Color temperature switch  
Farbtemperatursteuerung  
Přepínač barvy světla  
Prepinač farby svetla



For info see p.404  
Für Info siehe S.404  
Info na s.404  
Info na s.404





**EN**

Round ceiling surface light fitting for interior mounting, equipped with SMD LEDs.

Available in 3 different sizes in black and white color.

Housing made of aluminium, opal diffuser made of PMMA.

**Application:**

general lighting, intended for residential or commercial areas (livingrooms, guest or bedrooms, entrance areas, kitchen, receptions)

**DE**

Runde Deckenaufbauleuchte zur Innenmontage, bestückt mit SMD-LEDs.

Erhältlich in 3 verschiedenen Größen in schwarz und weiß.

Gehäuse aus Aluminium, opaler Diffusor aus PMMA.

**Anwendung:**

Allgemeinbeleuchtung, bestimmt für Wohn- oder Gewerbebereiche (Wohnzimmer, Gäste- oder Schlafzimmer, Eingangsbereiche, Küche, Empfänge)

**CZ**

Kruhové stropní svítidlo určeno pro montáž do interiéru. Světelný zdroj - LED SMD.

K dispozici ve 3 různých velikostech v černé a bílé barvě.

Svítidlo je vyrobeno z hliníku, opalový difuzor z PMMA.

**Použití:**

všeobecné osvětlení určené pro obytné nebo komerční prostory (obývací pokoj, dětský pokoj nebo ložnice, vstupní prostory, kuchyň, recepce)

**SK**

Kruhové stropné svetidlo určené pre montáž do interiéru. Svetelný zdroj - LED SMD.

K dispozícii v 3 rôznych veľkostiach v čiernej a bielej farbe.

Svietidlo je vyrobené z hliníka, opalový difuzor z PMMA.

**Použitie:**

všeobecné osvetlenie určené pre obytné alebo komerčné priestory (obývacia izba, detské izby alebo spálňa, vstupné priestory, kuchyňa, recepcia)


**BELLA**








BELLA

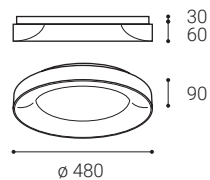


# BELLA


## BELLA 48, W



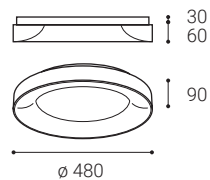
#	W	K	lm	
1270151	40	2 CCT*	2.430	-
1270151D	40	2 CCT*	2.430	DALI/PUSH
1270151DT	40	2 CCT*	2.430	TRIAC




## BELLA 48, B



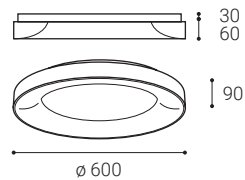
#	W	K	lm	
1270153	40	2 CCT*	2.430	-
1270153D	40	2 CCT*	2.430	DALI/PUSH
1270153DT	40	2 CCT*	2.430	TRIAC




## BELLA 60, W



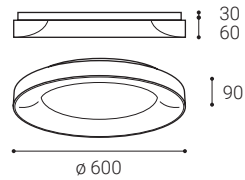
#	W	K	lm	
1270251D	50	2 CCT*	3.450	DALI/PUSH
1270251DT	50	2 CCT*	3.450	TRIAC



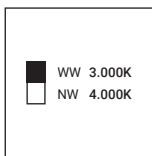

## BELLA 60, B



#	W	K	lm	
1270253D	50	2 CCT*	3.450	DALI/PUSH
1270253DT	50	2 CCT*	3.450	TRIAC



### \*2 CCT SWITCH




Suspended p.235  
Pendelleuchte s.235  
Závěsné str.235  
Závěsné str.235

Color temperature switch  
Farbtemperatursteuerung  
Přepínač barvy světla  
Přepínač farby svetla



# BELLA

## BELLA 80, W

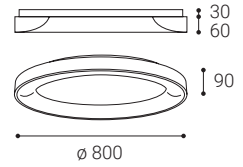


#	W	K	lm	
1273051D	80	2 CCT*	5.520	DALI/PUSH
1273051DT	80	2 CCT*	5.520	TRIAC


W



160° < 30 m²



## BELLA 80, B

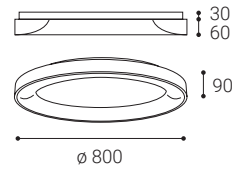


#	W	K	lm	
1273053D	80	2 CCT*	5.520	DALI/PUSH
1273053DT	80	2 CCT*	5.520	TRIAC

B



160° < 30 m²



For info see p.404  
Für Info siehe S.404  
Info na s.404  
Info na s.404

W White  
Weiß  
Bílá  
Biela

B Black  
Schwarz  
Černá  
Čierna





SATURN



## EN

Circular ceiling lamp designed for interior mounting in the shape of a ring. Light source - SMD LED.

The lamp is made of aluminum, opal diffuser made of PMMA.

Available in 2 different sizes in black and white.

### Application:

general lighting, intended for residential or commercial areas (livingrooms, guest or bedrooms, entrance areas, kitchen, receptions, meeting rooms)

## DE

Kreisförmige Deckenleuchte für die Innenmontage in Ringform. Lichtquelle - SMD-LED.

Die Leuchte besteht aus Aluminium, opaler Diffusor aus PMMA.

Erhältlich in 2 verschiedenen Größen in schwarz und weiß.

### Anwendung:

Allgemeinbeleuchtung für Wohn- oder Geschäftsbereiche (Wohnzimmer, Gäste- oder Schlafzimmer, Eingangsbereiche, Küche, Empfangs-, Besprechungsräume)

## CZ

Kruhové stropní svítidlo určené pro montáž do interiéru ve tvaru prstence. Světelný zdroj - SMD LED.

Svítidlo je vyrobeno z hliníku, opalový difuzor z PMMA.

K dispozici ve 2 různých velikostech v černé a bílé barvě.

### Použití:

všeobecné osvětlení určené pro obytné nebo komerční prostory (jídlna, obývací pokoj, dětský pokoj nebo ložnice, vstupní prostory, kuchyně, recepce, zasedací místnosti)

## SK

Kruhové stropné svetidlo určené pre montáž do interiéru v tvare prstena. Svetelný zdroj - SMD LED.

Svietidlo je vyrobené z hliníka, opalový difúzor z PMMA.

K dispozícii v 2 rôznych veľkostiach v čiernej a bielej farbe.

### Použitie:

všeobecné osvetlenie určené pre obytné alebo komerčné priestory (jedáleň, obývacia izba, detská izba alebo spálňa, vstupné priestory, recepcia, rokovacie miestnosti)



**SATURN**



# SATURN

## SATURN 60, W



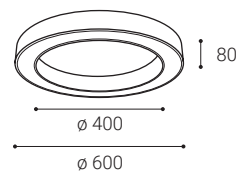
#	W	K	lm	
1270551D	50	2 CCT*	3.300	DALI/PUSH
1270551DT	50	2 CCT*	3.300	TRIAC

W




160°

< 20 m²



## SATURN 60, B



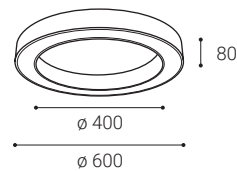
#	W	K	lm	
1270553D	50	2 CCT*	3.300	DALI/PUSH
1270553DT	50	2 CCT*	3.300	TRIAC

B




160°

< 20 m²



## SATURN 80, B



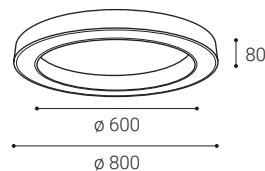
#	W	K	lm	
1270653	80	2 CCT*	6.600	-
1270653D	80	2 CCT*	6.600	DALI/PUSH
1270653DT	80	2 CCT*	6.600	TRIAC

B




160°

< 30 m²



### \*2 CCT SWITCH



Suspended p.237  
Pendelleuchte s.237  
Závěsné str.237  
Zavesné str.237

Color temperature switch  
Farbtemperatursteuerung  
Přepínač barvy světla  
Prepinač farby svetla

For info see p.404  
Für Info siehe S.404  
Info na s.404  
Info na s.404



W White  
Weiß  
Bílá  
Biela

B Black  
Schwarz  
Černá  
Čierna





#### EN

Circular ceiling lamp designed for interior mounting in the shape of a ring. Light source - SMD LED.

The lamp is made of aluminum, opal diffuser made of PMMA.

Available in 2 different sizes in black and white.

#### Application:

general lighting, intended for residential or commercial areas (livingrooms, guest or bedrooms, entrance areas, kitchen, receptions, meeting rooms)

#### DE

Kreisförmige Deckenleuchte für die Innenmontage in Ringform. Lichtquelle - SMD-LED.

Die Leuchte besteht aus Aluminium, opaler Diffusor aus PMMA.

Erhältlich in 2 verschiedenen Größen in schwarz und weiß.

#### Anwendung:

Allgemeinbeleuchtung für Wohn- oder Geschäftsbereiche (Wohnzimmer, Gäste- oder Schlafzimmer, Eingangsbereiche, Küche, Empfänge, Besprechungsräume)

#### CZ

Kruhové stropní svítidlo určené pro montáž do interiéru ve tvaru prstence.

Světelný zdroj - SMD LED.

Svítidlo je vyrobeno z hliníku, opalový difuzor z PMMA.

K dispozici ve 2 různých velikostech v černé a bílé barvě.

#### Použití:

všeobecné osvětlení určené pro obytné nebo komerční prostory (jídlna, obývací pokoj, dětský pokoj nebo ložnice, vstupní prostory, kuchyň, recepce, zasedací místnosti)

#### SK

Kruhové stropné svetidlo určené pre montáž do interiéru v tvare prstence.

Svetelný zdroj - SMD LED.

Svietidlo je vyrobené z hliníka, opalový difúzor z PMMA.

K dispozícii v 2 rôznych veľkostiach v čiernej a bielej farbe.

#### Použitie:

všeobecné osvetlenie určené pre obytné alebo komerčné priestory (jedáleň, obývacia izba, detská izba alebo spálňa, vstupné priestory, recepcia, rokovacie miestnosti)


# SATURN SLIM



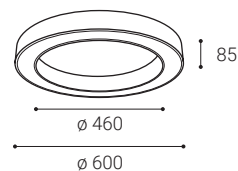
# SATURN SLIM

## SATURN SLIM 60, W

#	W	K	lm	
1273651DT	50	2 CCT*	3.700	TRIAC
1273651D	50	2 CCT*	3.700	DALI/PUSH




W

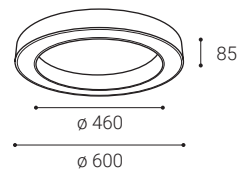


## SATURN SLIM 60, B

#	W	K	lm	
1273653DT	50	2 CCT*	3.700	TRIAC
1273653D	50	2 CCT*	3.700	DALI/PUSH




B

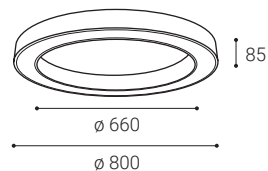


## SATURN SLIM 80, W

#	W	K	lm	
1273751DT	60	2 CCT*	4.700	TRIAC
1273751D	60	2 CCT*	4.700	DALI/PUSH




W

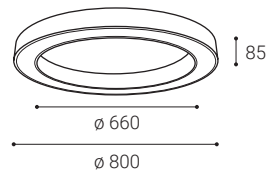


## SATURN SLIM 80, B

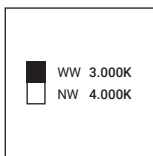
#	W	K	lm	
1273753DT	60	2 CCT*	4.700	TRIAC
1273753D	60	2 CCT*	4.700	DALI/PUSH



B



### \*2 CCT SWITCH



For info see p.404  
Für Info siehe S.404  
Info na s.404  
Info na s.404



W White  
Weiß  
Bílá  
Biela

B Black  
Schwarz  
Černá  
Čierna





#### EN

Rounded ceiling surface light fitting for interior mounting, equipped with SMD LEDs. Available in 3 sizes with soft diffused light.

Housing made of aluminium, opal diffuser made of PMMA.

Available in coffee color, including dimmable versions.

#### Application:

general lighting, intended for residential or commercial areas (livingrooms, guest or bedrooms, entrance areas, kitchen, receptions)

#### DE

Runde Deckenleuchte zur Innenmontage, bestückt mit SMD-LEDs. Verfügbar in 3 Größen mit weichem diffusem Licht.

Gehäuse aus Aluminium, opalen Diffusor aus PMMA.

Erhältlich in Kaffeefarbe, einschließlich dimmbarer Versionen.

#### Anwendung:

Allgemeinbeleuchtung für Wohn- oder Gewerbebereiche (Wohnzimmer, Gäste- oder Schlafzimmer, Eingangsbereiche, Empfänge)

#### CZ

Kruhové stropní svítidlo určeno pro montáž do interiéru. Světelný zdroj - LED SMD. K dispozici ve 3 velikostech s měkkým difúzním světlem.

Svítilno je vyrobeno z hliníku, opalový difúzor vyrobený z PMMA.

K dispozici v kávové barvě, včetně stmívatelných verzí.

#### Použití:

všeobecné osvětlení určené pro obytné nebo komerční prostory (obývací pokoj, dětský pokoj nebo ložnice, vstupní prostory, kuchyň, recepce)

#### SK

Okrúhle stropné svietidlo pre montáž do interiéru. Svetelný zdroj - LED SMD. K dispozícii je v 3 veľkostiach s mäkkým difúznym svetlom.

Svietidlo je vyrobené z hliníka, opalový difúzor z PMMA.

K dispozícii v kávovej farbe, vrátane stmievateľných verzí.

#### Použitie:

všeobecné osvetlenie určené pre obytné alebo komerčné priestory (obývacia izba, detská izba alebo spálňa, kuchyňa, recepcia)

# ROMO

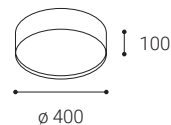


# ROMO

## ROMO 40, CF



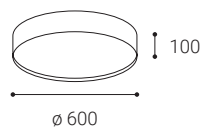
#	W	K	lm	
1272458	30	2 CCT*	2.040	-
1272458D	30	2 CCT*	2.040	DALI/PUSH
1272458DT	30	2 CCT*	2.040	TRIAC



## ROMO 60, CF



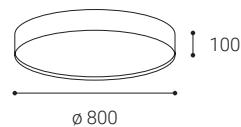
#	W	K	lm	
1272558	50	2 CCT*	3.400	-
1272558D	50	2 CCT*	3.400	DALI/PUSH
1272558DT	50	2 CCT*	3.400	TRIAC



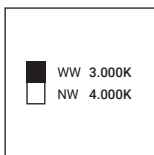
## ROMO 80, CF



#	W	K	lm	
1272658	80	2 CCT*	5.440	-
1272658D	80	2 CCT*	5.440	DALI/PUSH
1272658DT	80	2 CCT*	5.440	TRIAC



### \*2 CCT SWITCH



Color temperature switch  
Farbtemperatursteuerung  
Přepínač barvy světla  
Prepínač farby svetla



For info see p.404  
Für Info siehe S.404  
Info na s.404  
Info na s.404





MONO





## EN

Round ceiling surface light fitting for interior mounting, equipped with SMD LEDs. Available in 4 different sizes up to 1 meter with direct diffused lighting effect.

Housing made of metal, opal diffuser made of PMMA.

Available in white and black color.

### Application:

general lighting, intended for residential or commercial areas (livingrooms, guest or bedrooms, entrance areas, kitchen, receptions)

## DE

Runde Deckenaufbauleuchte zur Innenmontage, bestückt mit SMD-LEDs. Erhältlich in 4 verschiedenen Größen bis zu 1 Meter mit direktem diffusem Licht.

Gehäuse aus Metall, opaler Diffusor aus PMMA.

Erhältlich in weißer und schwarzer Farbe.

### Anwendung:

Allgemeinbeleuchtung, bestimmt für Wohn- oder Gewerbebereiche (Wohnzimmer, Gäste- oder Schlafzimmer, Eingangsbereiche, Küche, Empfangs)

## CZ

Kruhové stropní svítidlo pro montáž do interiéru vybavené LED diodami SMD. K dispozici ve 4 různých velikostech do 1 metru s přímým rozptýleným světelným efektem.

Svítilno je vyrobeno z kovu, opalový difuzor z PMMA.

K dispozici v bílé a černé barvě.

### Použití:

všeobecné osvětlení určené pro obytné nebo komerční prostory (jídlelna, obývací pokoj, dětský pokoj nebo ložnice, vstupní prostory, kuchyň, recepce, zasedací místnosti)

## SK

Kruhové stropné svetidlo pre montáž do interiéru. Svetelný zdroj - SMD LED. K dispozícii je v 4 rôznych veľkostiach do 1 metra s priamym rozptýleným svetlom.

Svietidlo je vyrobené z kovu, opalový difúzor je z PMMA.


K dispozícii je v bielej a čiernej farbe.








### Použitie:

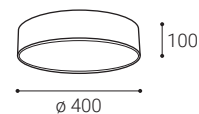
všeobecné osvetlenie určené pre obytné alebo komerčné priestory (jedáleň, obývačka, detská izba alebo spálňa, vstupné priestory, kuchyňa, recepcia, rokovacie miestnosti)

# MONO 40 | 60


## MONO 40, W








	#	W	K	lm	↻
	1271251	30	2 CCT*	1.900	-
	1271251D	30	2 CCT*	1.900	DALI/PUSH
	1271251DT	30	2 CCT*	1.900	TRIAC

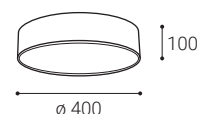











## MONO 40, B








	#	W	K	lm	↻
	1271253	30	2 CCT*	1.900	-
	1271253D	30	2 CCT*	1.900	DALI/PUSH
	1271253DT	30	2 CCT*	1.900	TRIAC

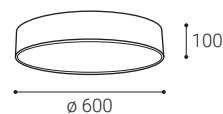











## MONO 60, W








	#	W	K	lm	↻
	1271351D	60	2 CCT*	3.900	DALI/PUSH
	1271351DT	60	2 CCT*	3.900	TRIAC

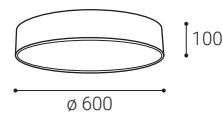










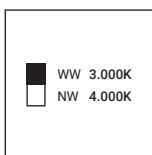
## MONO 60, B

	#	W	K	lm	↻
	1271353D	60	2 CCT*	3.900	DALI/PUSH
	1271353DT	60	2 CCT*	3.900	TRIAC



### \*2 CCT SWITCH



Suspended p.250  
Pendelleuchte s.250  
Závěsné str.250  
Závěsné str.250


Color temperature switch  
Farbtemperatursteuerung  
Přepínač barvy světla  
Přepínač barvy svetla











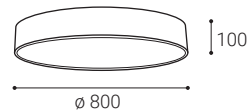


# MONO 80 | 100


## MONO 80, W









	#	W	K	lm	↻
	1271451D	100	2 CCT*	6.600	DALI/PUSH
	1271451DT	100	2 CCT*	6.600	TRIAC

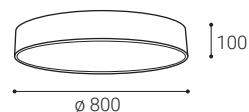



 < 35 m<sup>2</sup>








## MONO 80, B









	#	W	K	lm	↻
	1271453D	100	2 CCT*	6.600	DALI/PUSH
	1271453DT	100	2 CCT*	6.600	TRIAC

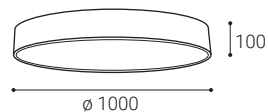



 < 35 m<sup>2</sup>








## MONO 100, W









	#	W	K	lm	↻
	1271551D	153	2 CCT*	10.400	DALI/PUSH
	1271551DT	153	2 CCT*	10.400	TRIAC

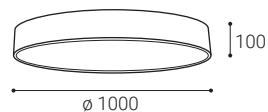



 < 45 m<sup>2</sup>







## MONO 100, B

	#	W	K	lm	↻
	1271553D	153	2 CCT*	10.400	DALI/PUSH
	1271553DT	153	2 CCT*	10.400	TRIAC




 < 45 m<sup>2</sup>







For info see p.404  
Für Info siehe S.404  
Info na s.404  
Info na s.404

**W** White  
Weiß  
Bílá  
Biela

**B** Black  
Schwarz  
Černá  
Čierna



LINO



## EN

Linear surface light fitting for interior mounting, equipped with SMD LEDs. Slim design with screwless endcaps. Housing made of aluminium, opal or microprismatic diffuser. Available in 3 lengths, white and black color.

### Application:

general lighting, intended for residential or commercial areas (livingrooms, guest or bedrooms, entrance areas, kitchen, receptions)

## DE

Lineare Leuchte für die Deckenmontage im Innenraum, ausgestattet mit SMD-LEDs. Schlankes Design mit schraubenlosen Anschlüssen. Aluminiumgehäuse, opaler oder mikroprismatischer Diffusor. Verfügbar in 3 Längen, in weiß und schwarz.

### Anwendung:

Allgemeinbeleuchtung für Wohn oder Geschäftsräume (Räume, Schlafzimmer, Schränke, Empfang, Eingangsbereiche, Küche, Büros)

## CZ

Lineární svítidlo určené pro stropní montáž do interiéru. Světelný zdroj - SMD LED. Štíhlý design s bezšroubovými koncovkami. Svítidlo je vyrobeno z hliníku, opalový nebo mikroprizmatický difúzor. K dispozici ve 3 různých velikostech, bílé a černé barvě.

### Použití:

všeobecné osvětlení určené pro obytné nebo komerční prostory (pokojy, ložnice, skříně, vstupní prostory, kuchyně, recepce, kanceláře)

## SK


Lineárne svietidlo určené pre montáž na strop do interiéru. Svetelný zdroj - SMD LED diódy. Štíhly dizajn s bezskrutkovými koncovkami. Svietidlo je vyrobené z hliníka, opalový alebo mikroprizmatický difúzor. K dispozícii v 3 rôznych veľkostiach, bielej a čiernej farbe.

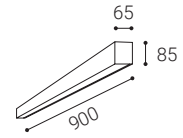
### Použitie:

všeobecné osvetlenie určené pre obytné alebo komerčné priestory (izby, spálne, šatníky, vstupné priestory, kuchyňa, recepcie, kancelárie)


# LINO

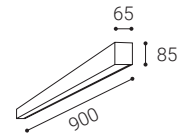
## LINO 90 P, W

	#	W	K	lm	
	1310151	18-24 <sup>+</sup>	3 CCT*	2.070-2.760	-
	1310151D	24	3 CCT*	2.760	DALI/PUSH




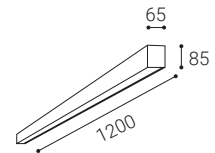
## LINO 90 P, B

	#	W	K	lm	
	1310153	18-24 <sup>+</sup>	3 CCT*	2.070-2.760	-
	1310153D	24	3 CCT*	2.760	DALI/PUSH




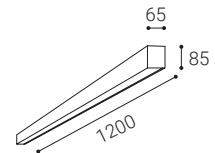
## LINO 120 P, W

	#	W	K	lm	
	1310351	21-32 <sup>+</sup>	3 CCT*	2.415-3.680	-
	1310351D	32	3 CCT*	3.680	DALI/PUSH




## LINO 120 P, B

	#	W	K	lm	
	1310353	21-32 <sup>+</sup>	3 CCT*	2.415-3.680	-
	1310353D	32	3 CCT*	3.680	DALI/PUSH

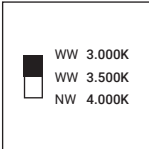


**\*ADJUSTABLE POWER**



Adjustable Power  
Einstellbare Leistung  
Nastavitelný výkon  
Nastavitelný výkon

**\*3 CCT SWITCH**



Color temperature switch  
Farbtemperatursteuerung  
Přepínač barvy světla  
Přepínač farby svetla

Suspended p.253  
Pendelleuchte s.253  
Závěsné str.253  
Závěsné str.253

Adjustable Power  
Einstellbare Leistung  
Nastavitelný výkon  
Nastavitelný výkon


Color temperature switch  
Farbtemperatursteuerung  
Přepínač barvy světla  
Přepínač farby svetla



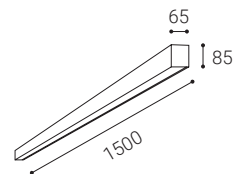
# LINO

## LINO 150 P, W

#	W	K	lm	
1310551	37-49 <sup>+</sup>	3 CCT*	4.255-5.635	-
1310551D	49	3 CCT*	4.490	DALI/PUSH




W

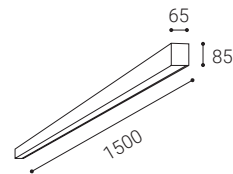


## LINO 150 P, B

#	W	K	lm	
1310553	37-49 <sup>+</sup>	3 CCT*	4.255-5.635	-
1310553D	49	3 CCT*	4.490	DALI/PUSH



B



Suspended p.255  
Pendelleuchte s.255  
Závěsné str.255  
Zavesné str.255



For info see p.404  
Für Info siehe S.404  
Info na s.404  
Info na s.404

W White  
Weiß  
Bílá  
Biela

B Black  
Schwarz  
Černá  
Čierna





LINO LASER



## EN

Linear surface light fitting for interior mounting, equipped with SMD LEDs. Slim design with screwless endcaps. The luminaire has an extremely low UGR.

Housing made of aluminium.  
Available in 3 black color.

### Application:

general lighting, intended for residential or commercial areas (livingrooms, guest or bedrooms, entrance areas, kitchen, receptions)

## DE

Lineare Leuchte für die Deckenmontage im Innenraum, ausgestattet mit SMD-LEDs. Schlankes Design mit schraubenlosen Anschlüssen. Die Leuchte hat ein extrem niedriges UGR. Aluminiumgehäuse. Verfügbar in schwarz.

### Anwendung:

Allgemeinbeleuchtung für Wohn- oder Geschäftsräume (Räume, Schlafzimmer, Schränke, Empfang, Eingangsbereiche, Küche, Büros)

## CZ

Lineární svítidlo určené pro stropní montáž do interiéru. Světelný zdroj - SMD LED. Štíhlý design s bezšroubovými koncovkami. Svítidlo má mimořádně nízké UGR. Svítidlo je vyrobeno z hliníku. K dispozici v černé barvě.

### Použití:

všeobecné osvětlení určené pro obytné nebo komerční prostory (pokoje, ložnice, skříně, vstupní prostory, kuchyně, recepcie, kanceláře)

## SK

Lineárne svietidlo určené pre montáž na strop do interiéru. Svetelný zdroj - SMD LED diódy. Štíhly dizajn s bezškrutkovými koncovkami. Svietidlo má mimoriadne nízke UGR. Svietidlo je vyrobené z hliníka. K dispozícii v čiernej farbe.

### Použitie:

všeobecné osvetlenie určené pre obytné alebo komerčné priestory (izby, spálne, šatníky, vstupné priestory, kuchyňa, recepcie, kancelárie)


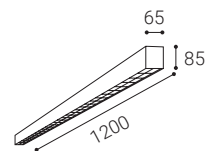


LINO LASER

# LINO LASER

## LINO LASER 120, B

#	W	K	lm	
1312333	24-32 <sup>+</sup>	3.000	2.880-3.840	-
1312333D	32	3.000	3.840	DALI/PUSH
1312343	24-32 <sup>+</sup>	4.000	2.880-3.840	-
1312343D	32	4.000	3.840	DALI/PUSH



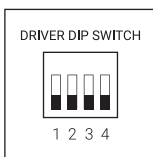
B

< 15 m<sup>2</sup>CASAMBI  
option

### \*ADJUSTABLE POWER



Suspended p.257  
Pendelleuchte s.257  
Závěsné str.257  
Závesné str.257



Adjustable Power  
Einstellbare Leistung  
Nastavitelný výkon  
Nastavitelný výkon

CASAMBI  
option

For info see p.404  
Für Info siehe S.404  
Info na s.404  
Info na s.404

B

Black  
Schwarz  
Černá  
Čierna



Wall lighting  
Wandleuchten  
Nástěnné svítidla  
Nástenné svietidlá







## Wall mounted lighting | Wandleuchten | Nástěnné svítidla | Nástenné svietidlá

### Surface mounted | Aufbauleuchten | Na povrch | Na povrch



TONDA 60

141



TONDA 90

141



TONDA 120

141



QUADRA 60

143



QUADRA 90

143




QUADRA 120

143




WALL R

145



WALL Q


145



NEW

FLAT II S, W

147



NEW

FLAT II S, A

147



NEW

FLAT II L, W

147




NEW

FLAT II L, A

147


### Recessed | Eingebaut | Zápustné | Zápustné



NEW

WALK II R, W


150



NEW

WALK II R, B

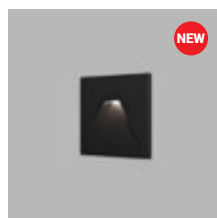
150



NEW

WALK II Q, W

150



NEW

WALK II Q, B


150



NEW

WALK II GLASS, W

151



NEW

WALK II GLASS, B

151



TONDA | QUADRA



#### EN

Linear light fitting for interior mounting, equipped with SMD LEDs with IP 44. Slim design with invisible screws hidden behind magnetic endcaps. Housing made of aluminium, chrome finish with opal diffuser. Available in 2 shapes and 3 lengths.

#### Application:

general lighting, but especially above or on the sides of the mirror

#### DE

Lineare Leuchte für die Innenmontage, bestückt mit SMD-LEDs in IP 44. Schlankes Design mit unsichtbaren Schrauben, die sich hinter magnetischen Endstücken verstecken. Gehäuse aus Aluminium, verchromt mit opalem Diffusor. Erhältlich in 2 Formen und 3 Längen.

#### Anwendung:

Allgemeinbeleuchtung, insbesondere aber über oder an den Seiten eines Spiegels

#### CZ

Lineární svítidlo určeno pro montáž do interiéru. Světelný zdroj - LED SMD s krytím IP 44. Tenký design s neviditelnými šrouby skrytými za magnetickými koncovkami. Svítidlo je vyrobeno z hliníku, chrom s opalovým difuzorem. K dispozici ve 2 tvarech a 3 délkách.

#### Použití:

zejména nad nebo po stranách zrcadla

#### SK

Lineárne svietidlo pre montáž do interiéru. Svetelný zdroj -SMD LED s krytím IP 44. Svietidlo má štíhly dizajn s neviditeľnými skrutkami skrytými za magnetickými koncovkami. Svietidlo je vyrobené z hliníka, chrómové s opalovým difúzorom. K dispozícii v 2 tvaroch a 3 dĺžkach.

#### Použitie:

najmä nad alebo po stranách zrkadla








TONDA

# TONDA

TONDA 60 # W K lm ↻



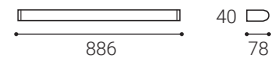
4070555 12 2 CCT\* 960 -




TONDA 90 # W K lm ↻



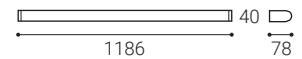
4070655 18 2 CCT\* 1.440 -



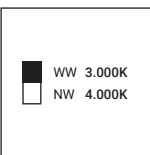
TONDA 120 # W K lm ↻



4070955 24 2 CCT\* 1.920 -



## \*2 CCT SWITCH



Color temperature switch  
Farbtemperatursteuerung  
Přepínač barvy světla  
Přepínač farby svetla



Chrome  
Chrom  
Chrom  
Chrom



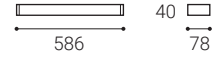



QUADRA

# QUADRA


## QUADRA 60

#	W	K	lm	
4070755	12	2 CCT*	960	-



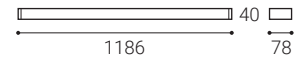
## QUADRA 90

#	W	K	lm	
4070855	18	2 CCT*	1.440	-

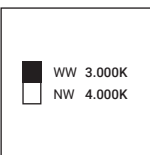


## QUADRA 120

#	W	K	lm	
4071055	24	2 CCT*	1.920	-



### \*2 CCT SWITCH



Color temperature switch  
Farbtemperatursteuerung  
Přepínač barvy světla  
Prepínač farby svetla



Chrome  
Chrom  
Chrom  
Chrom



#### EN

Series of wall light fitting for interior mounting, equipped with COB LED. Housing made of aluminium. Available in 2 different styles and in white color.

#### Application:

decorative interior lighting (rooms, hallway, stairways, aisles)

#### DE

Serie von Wandleuchten für die Innenmontage, ausgestattet mit COB LED. Gehäuse aus Aluminium. Verfügbar in 2 verschiedenen Stilen und in weißer Farbe.

#### Anwendung:

dekorative Innenbeleuchtung (Zimmer, Flur, Treppen, Gänge)

#### CZ

Řada nástěnných svítidel určeno pro montáž do interiéru. Světelný zdroj - LED COB. Svítidlo je vyrobeno z hliníku. K dispozici ve 2 různých stylech a bílé barvě.

#### Použití:


dekorativní interiérové osvětlení (pokoje, chodba, schodiště)

#### SK

Rad nástenných svietidiel určených pre montáž do interiéru. Svetelný zdroj - LED dióda COB. Svietidlo je vyrobené z hliníka. K dispozícii v 2 rôznych štýloch a bielej farbe.

#### Použitie:


dekoratívne interiérové osvetlenie (izby, chodba, schodisko)



# WALL

# WALL

WALL R # W K lm ↻



4100231

6

3.000

400

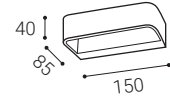
-

W




160°

2 - 4 m



WALL Q # W K lm ↻



4100131

6

3.000

400

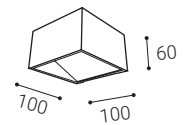
-

W



160°

2 - 4 m



W White  
Weiß  
Bílá  
Biela

**EN**

Series of wall light fitting for interior and exterior mounting with high IP65, equipped with SMD LEDs.

Housing made of aluminium, opal diffuser.

Available in 2 different sizes, white and anthracite color.

**Application:**

decorative interior and exterior lighting (rooms, hallway, stairways, aisles, exterior light)

**DE**

Serie von Wandleuchten für die Innen- und Außenmontage mit hoher Schutzart IP65, ausgestattet mit SMD-LEDs.

Gehäuse aus Aluminium, opaler Diffusor.

Erhältlich in 2 verschiedenen Größen, weiß und anthrazit.

**Anwendung:**

dekorative Innen- und Außenbeleuchtung (Räume, Flur, Treppen, Gänge, Außenlicht)

**CZ**

Řada nástěnných svítidel určeno pro montáž do interiéru s vysokou IP65. Světelný zdroj - LED SMD.

Svítilno je vyrobeno z hliníku, opalový difuzor.

K dispozici ve 2 různých velikostech, v bílé a antracitové barvě.

**Použití:**

dekorativní interiérové a exteriérové osvětlení (pokoje, chodba, schodiště, uličky, venkovní osvětlení)

**SK**

Rad nástěnných svietidiel určených pre montáž do interiéru aj exteriéru s vyšším IP65. Svetelný zdroj - SMD LED diódy. Svietidlo je vyrobené z hliníka, opalový difúzor.

K dispozícii v 2 rôznych veľkostiach, v bielej a antracitovej farbe.

**Použitie:**








dekoratívne interiérové a exteriérové osvetlenie (izby, chodba, schodisko, vonkajšie osvetlenie)

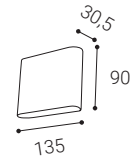
# FLAT II










# FLAT II

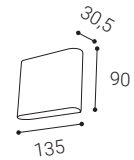
FLAT II S, W

	#	W	K	lm	
	5234751	2x3	3 CCT*	2x340	-
					










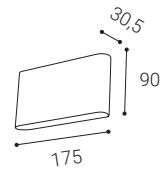
FLAT II S, A

	#	W	K	lm	
	5234754	2x3	3 CCT*	2x340	-
					










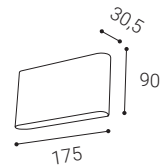
FLAT II L, W

	#	W	K	lm	
	5234851	2x5	3 CCT*	2x565	-
					






FLAT II L, A

	#	W	K	lm	
	5234854	2x5	3 CCT*	2x565	-
					



\*3 CCT SWITCH

	WW 3.000K
	NW 4.000K
	CW 5.700K

Color temperature switch  
Farbtemperatursteuerung  
Přepínač barvy světla  
Prepinač farby svetla



**W** White  
Weiß  
Bílá  
Biela

**A** Anthracite  
Antrazit  
Antracitová  
Antracitová



WALK II

**EN**

Recessed edged or round light s designed for indoor installation. Light source - SMD LED with the possibility of switching the light color.

The lamps are made of aluminum. Available in white or black. The package also includes a mounting box.

**Application:**  
corridors, stairs

**DE**

Eckige oder runde Einbauleuchten für die Installation im Innenbereich. Lichtquelle - SMD-LED mit der Möglichkeit, die Lichtfarbe umzuschalten.

Die Lampen sind aus Aluminium. Erhältlich in weiß oder schwarz. Das Paket enthält auch eine Montagebox.

**Anwendung:**  
Korridore, Treppen

**CZ**

Zapuštěné hranaté nebo kulaté svítidla určeno pro montáž do interiéru. Světelný zdroj - SMD LED s možností přepnutí barvy světla.

Svítidla jsou vyrobeny z hliníku. K dispozici v bílé nebo černé barvě. Součástí balení je také montážní krabice.


**Použití:**  
chodby, schodiště

**SK**

Zapustené hranaté alebo okrúhle svietidlá určené na montáž do interiéru. Svetelný zdroj - SMD LED s možnosťou prepnutia farby svetla.

Svietidlá sú vyrobené z hliníka. K dispozícii v bielej alebo čiernej farbe. Súčasťou balenia je aj montážna krabica.

**Použitie:**  
chodby, schodišťa



# WALK II


## WALK II R, W

# 2390551 W 3 K 3 CCT\* lm 120 -



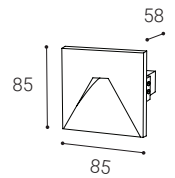

## WALK II R, B

# 2390553 W 3 K 3 CCT\* lm 120 -



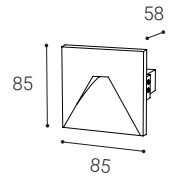

## WALK II Q, W

# 2390651 W 3 K 3 CCT\* lm 120 -

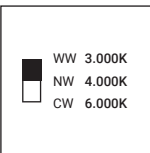


## WALK II Q, B

# 2390653 W 3 K 3 CCT\* lm 120 -

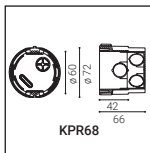


### \*3 CCT SWITCH



Color temperature switch  
Farbtemperatursteuerung  
Přepínač barvy světla  
Prepínač farby svetla

### WALL BOX



Included  
Inklusive  
V balení  
V balení




**W** White  
Weiß  
Bílá  
Biela

**B** Black  
Schwarz  
Černá  
Čierna

# WALK II

## WALK II QG, W

#	W	K	lm	
2390751	5	3 CCT*	300	-



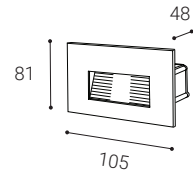
W



NEW


IP 66

CRI 80+



## WALK II QG, B

#	W	K	lm	
2390753	5	3 CCT*	300	-



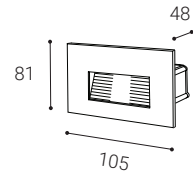
B



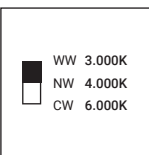
NEW

IP 66

CRI 80+

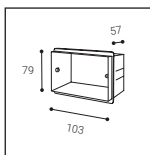


### \*3 CCT SWITCH



Color temperature switch  
 Farbtemperatursteuerung  
 Přepínač barvy světla  
 Prepínač farby svetla

### WALL BOX



Included  
 Inklusive  
 V balení  
 V balení



W

White  
 Weiß  
 Biela  
 Biela

B

Black  
 Schwarz  
 Černá  
 Čierna





Recessed lighting  
Einbauleuchten  
Zápustná svítidla  
Zápustné svietidlá



## Recessed lighting | Einbauleuchten | Zápustná svítidla | Zápustné svietidlá

### Spotlights | Strahler | Bodové | Bodové



SPOT A, W 159



SPOT A, B 159



SPOT B, W 161



SPOT B, B 161



SPOT C, W 163




SPOT C, B 163



KLIP, W 166



KLIP, B 166



KLIP, C 167



HIDE, W 169



HIDE, B 169



MAX 1, W 171




MAX 1, B 171




MAX 2, W 171




MAX 2, B 171



RAY XS, W 175



RAY XS, B 175



RAY S, W 177



RAY S, B 177



RAY M, W 179



RAY M, B 179



SPLASH, W 181



SPLASH, B 181



## Recessed lighting | Einbauleuchten | Zápustná svítidla | Zápustné svietidlá

### Spotlights | Strahler | Bodové | Bodové

---



191N, W

185




192N, W

185




ZENO, W

187



ZENO, B

187



LINEAR 2, W

189




LINEAR 5, W

189



LINEAR 5, B

189



LINEAR 10, W

189

### Diffused | Diffus | Difuzní | Difúzne

---



STATIC

193



ZETA XS, W

199



ZETA XS, B

199



ZETA S, W

199



ZETA S, B

199



ZETA M, W

201



ZETA M, B

201



ZETA L, W

201



ZETA L, B


201



## Recessed lighting | Einbauleuchten | Zápustná svítidla | Zápustné svietidlá

Diffused | Diffus | Difuzní | Difúzne

---




SLIM-R, XS

203



SLIM-R, S

203



SLIM-R, M

203



SLIM-R, L

203



SLIM-Q, XS

205



SLIM-Q, S

205



SLIM-Q, M

205



SLIM-Q, L

205



SPOT





#### EN

Series of recessed spot lights for interior mounting with IP44, equipped with COB LED.

Housing made of aluminium.

Available in 3 different styles in white and black color.

#### Application:

general or accent lighting, intended for residential or commercial areas (hallway, wardrobes, entrance areas, bar, toilet)

#### DE

Serie von Einbaustrahlern für die Innenmontage mit IP44, ausgestattet mit COB-LED.

Gehäuse aus Aluminium.

Verfügbar in 3 verschiedenen Stilen in weißer und schwarzer Farbe.

#### Anwendung:

Allgemein- oder Akzentbeleuchtung, für Wohn- oder Geschäftsräume (Räume, Flur, Garderobe, Eingangsbereich, Bar, Empfänge)

#### CZ

Řada zapuštěných bodových svítidel určeno pro montáž do interiéru s krytím IP44. Světelný zdroj - LED COB.

Svítilno je vyrobeno z hliníku.

K dispozici ve 3 různých provedeních v bílé a černé barvě.

#### Použití:

obecné nebo akcentační osvětlení určené pro obytné nebo komerční prostory (místnosti, předsiň, šatní skříň, vstupní prostory, bar, recepce)

#### SK

Séria zapustených bodových svietidiel určená pre montáž do interiéru s krytím IP44. Svetelný zdroj - COB LED.

Svietidlo je vyrobené z hliníka.

K dispozícii v 3 rôznych štýloch v bielej a čiernej farbe.

#### Použitie:

všeobecné alebo akcentačné osvetlenie určené pre obytné alebo komerčné priestory (izby, chodba, šatníkové skrine, vstupné priestory, bar, recepcie, kancelárie)






SPOT A

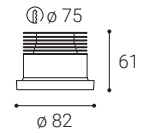


# SPOT A


## SPOT A, W



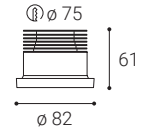
#	W	K	lm	
2150421	9	2.700	735	-
2150421D	9	2.700	735	DALI/PUSH
2150421DT	9	2.700	735	TRIAC
2150131	9	3.000	735	-
2150131D	9	3.000	735	DALI/PUSH
2150131DT	9	3.000	735	TRIAC
2150441	9	4.000	820	-
2150441D	9	4.000	820	DALI/PUSH
2150441DT	9	4.000	820	TRIAC



## SPOT A, B



#	W	K	lm	
2150423	9	2.700	735	-
2150423D	9	2.700	735	DALI/PUSH
2150423DT	9	2.700	735	TRIAC
2150133	9	3.000	735	-
2150133D	9	3.000	735	DALI/PUSH
2150133DT	9	3.000	735	TRIAC
2150443	9	4.000	820	-
2150443D	9	4.000	820	DALI/PUSH
2150443DT	9	4.000	820	TRIAC



Ceiling p.45  
Decke s.45  
Stropní str.45  
Stropné str.45



For info see p.404  
Für Info siehe S.404  
Info na s.404  
Info na s.404



White  
Weiß  
Bílá  
Biała



Black  
Schwarz  
Černá  
Čierna






SPOT B

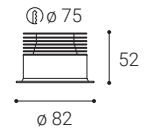


# SPOT B

## SPOT B, W




#	W	K	lm	
2150521	9	2.700	735	-
2150521D	9	2.700	735	DALI/PUSH
2150521DT	9	2.700	735	TRIAC
2150231	9	3.000	735	-
2150231D	9	3.000	735	DALI/PUSH
2150231DT	9	3.000	735	TRIAC
2150541	9	4.000	820	-
2150541D	9	4.000	820	DALI/PUSH
2150541DT	9	4.000	820	TRIAC



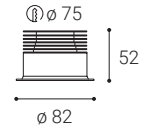
W



## SPOT B, B



#	W	K	lm	
2150523	9	2.700	735	-
2150523D	9	2.700	735	DALI/PUSH
2150523DT	9	2.700	735	TRIAC
2150233	9	3.000	735	-
2150233D	9	3.000	735	DALI/PUSH
2150233DT	9	3.000	735	TRIAC
2150543	9	4.000	820	-
2150543D	9	4.000	820	DALI/PUSH
2150543DT	9	4.000	820	TRIAC



B



Ceiling p.46  
Decke s.46  
Stropní str.46  
Stropné str.46



CASAMBI  
option

For info see p.404  
Für Info siehe S.404  
Info na s.404  
Info na s.404



White  
Weiß  
Bílá  
Biela



Black  
Schwarz  
Černá  
Čierna






SPOT C

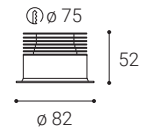


# SPOT C


## SPOT C, W



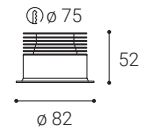
#	W	K	lm	
2150621	9	2.700	735	-
2150621D	9	2.700	735	DALI/PUSH
2150621DT	9	2.700	735	TRIAC
2150331	9	3.000	735	-
2150331D	9	3.000	735	DALI/PUSH
2150331DT	9	3.000	735	TRIAC
2150641	9	4.000	820	-
2150641D	9	4.000	820	DALI/PUSH
2150641DT	9	4.000	820	TRIAC



## SPOT C, B



#	W	K	lm	
2150623	9	2.700	735	-
2150623D	9	2.700	735	DALI/PUSH
2150623DT	9	2.700	735	TRIAC
2150333	9	3.000	735	-
2150333D	9	3.000	735	DALI/PUSH
2150333DT	9	3.000	735	TRIAC
2150643	9	4.000	820	-
2150643D	9	4.000	820	DALI/PUSH
2150643DT	9	4.000	820	TRIAC



Ceiling p.47  
Decke s.47  
Stropní str.47  
Stropné str.47



For info see p.404  
Für Info siehe S.404  
Info na s.404  
Info na s.404



White  
Weiß  
Bílá  
Biała



Black  
Schwarz  
Černá  
Čierna



KLIP



**EN**

Recessed adjustable, tiltable round light fitting for interior mounting, equipped with COB LED. Housing made of aluminium. Available in chrome, white or black color.

**Application:**

general or accent lighting, intended for residential or commercial areas (hallway, wardrobes, entrance areas, bar, libraries)

**DE**

Verstellbare, neigbare runde Einbaustrahler für die Innenmontage, ausgestattet mit COB LED. Gehäuse aus Aluminium. Erhältlich in chrom, weiß oder schwarz.

**Anwendung:**

Allgemein- oder Akzentbeleuchtung für Wohn- oder Geschäftsbereiche (Flur, Schränke, Eingangsbereiche, Bar, Bibliotheken)

**CZ**

Kruhové a otočné zapuštěné svítidlo určené pro montáž do interiéru. Světelný zdroj - COB LED. Svítidlo je vyrobeno z hliníku. K dispozici v chromové, bílé nebo černé barvě.

**Použití:**


všeobecné nebo bodové osvětlení určené pro obytné nebo komerční prostory (chodba, kuchyň, vstupní prostory, bar, knihovny)

**SK**

Kruhové a otočné zapuštěné svietidlo určené pre montáž do interiéru. Svetelný zdroj - LED COB. Svietidlo je vyrobené z hliníka. K dispozícii v chrómovej, bielej alebo čiernej farbe.

**Použitie:**

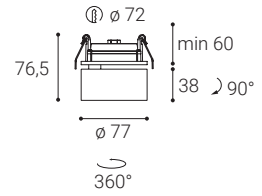
všeobecné alebo akcentačné osvetlenie určené pre obytné alebo komerčné priestory (chodba, kuchyňa, vstupné priestory, bary, knižnice)



# KLIP

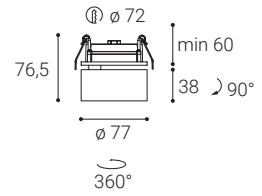
## KLIP, WW

#	W	K	lm	
21507211	11	2.700	770	-
21507211D	11	2.700	770	DALI/PUSH
21507211DT	11	2.700	770	TRIAC
21507311	11	3.000	770	-
21507311D	11	3.000	770	DALI/PUSH
21507311DT	11	3.000	770	TRIAC



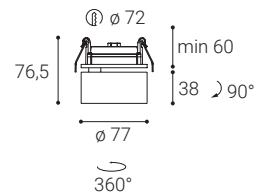
## KLIP, BW

#	W	K	lm	
21507231	11	2.700	770	-
21507231D	11	2.700	770	DALI/PUSH
21507231DT	11	2.700	770	TRIAC
21507331	11	3.000	770	-
21507331D	11	3.000	770	DALI/PUSH
21507331DT	11	3.000	770	TRIAC



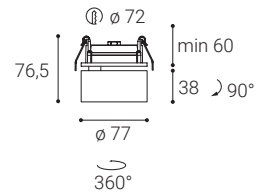
## KLIP, CW

#	W	K	lm	
21507251	11	2.700	770	-
21507251D	11	2.700	770	DALI/PUSH
21507251DT	11	2.700	770	TRIAC
21507351	11	3.000	770	-
21507351D	11	3.000	770	DALI/PUSH
21507351DT	11	3.000	770	TRIAC



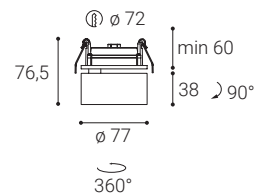
## KLIP, BB

#	W	K	lm	
21507233	11	2.700	770	-
21507233D	11	2.700	770	DALI/PUSH
21507233DT	11	2.700	770	TRIAC
21507333	11	3.000	770	-
21507333D	11	3.000	770	DALI/PUSH
21507333DT	11	3.000	770	TRIAC



## KLIP, WB

#	W	K	lm	
21507213	11	2.700	770	-
21507213D	11	2.700	770	DALI/PUSH
21507213DT	11	2.700	770	TRIAC
21507313	11	3.000	770	-
21507313D	11	3.000	770	DALI/PUSH
21507313DT	11	3.000	770	TRIAC



Chrome  
Chrom  
Chróm



White  
Weiß  
Bílá  
Biela



Black  
Schwarz  
Černá  
Čierna





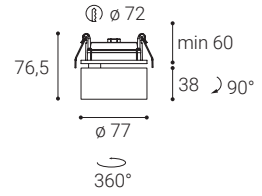
# KLIP

## KLIP, CB

#	W	K	lm	
21507253	11	2.700	770	-
21507253D	11	2.700	770	DALI/PUSH
21507253DT	11	2.700	770	TRIAC
21507353	11	3.000	770	-
21507353D	11	3.000	770	DALI/PUSH
21507353DT	11	3.000	770	TRIAC



CASAMBI option

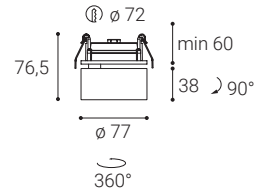


## KLIP, CC

#	W	K	lm	
21507255	11	2.700	770	-
21507255D	11	2.700	770	DALI/PUSH
21507255DT	11	2.700	770	TRIAC
21507355	11	3.000	770	-
21507355D	11	3.000	770	DALI/PUSH
21507355DT	11	3.000	770	TRIAC



CASAMBI option

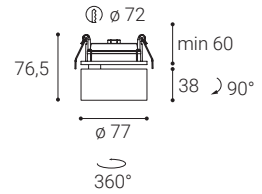


## KLIP, WC

#	W	K	lm	
21507215	11	2.700	770	-
21507215D	11	2.700	770	DALI/PUSH
21507215DT	11	2.700	770	TRIAC
21507315	11	3.000	770	-
21507315D	11	3.000	770	DALI/PUSH
21507315DT	11	3.000	770	TRIAC



CASAMBI option

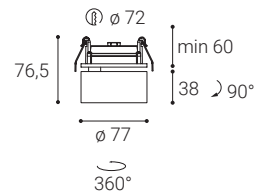


## KLIP, BC

#	W	K	lm	
21507235	11	2.700	770	-
21507235D	11	2.700	770	DALI/PUSH
21507235DT	11	2.700	770	TRIAC
21507335	11	3.000	770	-
21507335D	11	3.000	770	DALI/PUSH
21507335DT	11	3.000	770	TRIAC



CASAMBI option



Ceiling p.52  
Decke s.52  
Stropní str.52  
Stropné str.52



CASAMBI option

For info see p.404  
Für Info siehe S.404  
Info na s.404  
Info na s.404



Chrome  
Chrom  
Chrom



White  
Weiß  
Bílá  
Biela



Black  
Schwarz  
Černá  
Čierna



## EN

Recessed adjustable, tiltable round light fitting for interior mounting, equipped with COB LED. Housing made of aluminium. Available in white or black color.

### Application:

general or accent lighting, intended for residential or commercial areas (hallway, wardrobes, entrance areas, bar, libraries)

## DE

Verstellbare, neigbare runde Einbaustrahler für die Innenmontage, ausgestattet mit COB LED. Gehäuse aus Aluminium. Erhältlich in weiß oder schwarz.

### Anwendung:

Allgemein- oder Akzentbeleuchtung für Wohn- oder Geschäftsbereiche (Flur, Schränke, Eingangsbereiche, Bar, Bibliotheken)

## CZ

Kruhové a otočné zapuštěné svítidlo určené pro montáž do interiéru. Světelný zdroj - COB LED. Svítidlo je vyrobeno z hliníku. K dispozici v bílé nebo černé barvě.

### Použití:

všeobecné nebo bodové osvětlení určené pro obytné nebo komerční prostory (chodba, kuchyň, vstupní prostory, bar, knihovny)

## SK

Kruhové a otočné zapuštěné svietidlo určené pre montáž do interiéru. Svetelný zdroj - LED COB. Svietidlo je vyrobené z hliníka. K dispozícii v bielej alebo čiernej farbe.

### Použitie:

všeobecné alebo akcentačné osvetlenie určené pre obytné alebo komerčné priestory (chodba, kuchyňa, vstupné priestory, bary, knižnice)

# HIDE

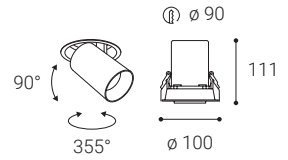


# HIDE


## HIDE, W



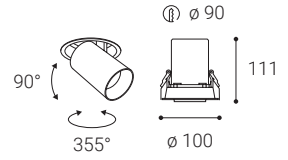
#	W	K	lm	
2252631	10-20	3.000	900-1.800	-
2252631D	20	3.000	1.800	DALI/PUSH
2252631DT	20	3.000	1.800	TRIAC
2252641	10-20	4.000	900-1.800	-
2252641D	20	4.000	1.800	DALI/PUSH
2252641DT	20	4.000	1.800	TRIAC



## HIDE, B



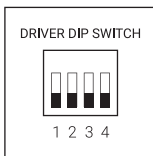
#	W	K	lm	
2252633	10-20	3.000	900-1.800	-
2252633D	20	3.000	1.800	DALI/PUSH
2252633DT	20	3.000	1.800	TRIAC
2252643	10-20	4.000	900-1.800	-
2252643D	20	4.000	1.800	DALI/PUSH
2252643DT	20	4.000	1.800	TRIAC



### \*ADJUSTABLE POWER



Sklopené  
Sklopené  
Folded  
Gefaltet



Adjustable Power  
Einstellbare Leistung  
Nastavitelný výkon  
Nastavitelný výkon



For info see p.404  
Für Info siehe S.404  
Info na s.404  
Info na s.404



White  
Weiß  
Bílá  
Biała



Black  
Schwarz  
Černá  
Čierna





#### EN

Recessed spot lights for interior or exterior mounting with IP65, equipped with COB LED. The luminaire is available in two versions, fixed and tiltable.

Housing made of aluminium.  
Available in white and black color.

#### Application:

general or accent lighting, intended for residential or commercial areas (hallway, bathrooms, humid places, entrance areas, terraces, toilet)

#### DE

Einbaustrahler für Innen- oder Außenmontage mit IP65, ausgestattet mit COB LED. Die Leuchte ist in zwei Versionen erhältlich: fest und kippbar. Gehäuse aus Aluminium.

Erhältlich in weißer und schwarzer Farbe.

#### Anwendung:

Allgemein- oder Akzentbeleuchtung, für Wohn- oder Geschäftsräume (Flur, Badezimmer, Feuchträume, Eingangsbereiche, Terrassen, Toilette)

#### CZ

Zápustná bodová světla určena pro montáž do interiéru i exteriéru s krytím IP65. Světelný zdroj - LED COB. Svítidlo je dostupné ve dvou verzích, v pevné a ve výklopné.

Svítidlo je vyrobeno z hliníku.  
K dispozici v bílé a černé barvě.

#### Použití:

všeobecné nebo bodové osvětlení určené pro obytné nebo komerční prostory (předsíň, koupelna, vlhká místa, vstupní prostory, terasy, WC)

#### SK

Zapustené bodové svietidlá určené pre montáž do interiéru aj exteriéru s IP65. Svetelný zdroj - COB LED. Svetidlo je dostupné v dvoch verziách, v pevnej a vo výklopnej.

Svietidlo je vyrobené z hliníka.  
K dispozícii v bielej a čiernej farbe.

#### Použitie:

všeobecné alebo akcentačné osvetlenie určené pre obytné alebo komerčné priestory (chodba, kúpeľne, vlhké miesta, vstupné priestory, terasy, WC)

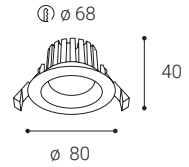
MAX 1 | MAX 2



# MAX 1 | MAX 2

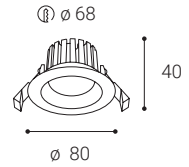
## MAX 1, W

#	W	K	lm	
2231531	8W	3.000	735	-
2231531D	8W	3.000	735	DALI/PUSH
2231531DT	8W	3.000	735	TRIAC
2231541	8W	4.000	735	-
2231541D	8W	4.000	735	DALI/PUSH
2231541DT	8W	4.000	735	TRIAC



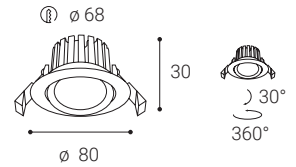
## MAX 1, B

#	W	K	lm	
2231533	8W	3.000	735	-
2231533D	8W	3.000	735	DALI/PUSH
2231533DT	8W	3.000	735	TRIAC
2231543	8W	4.000	735	-
2231543D	8W	4.000	735	DALI/PUSH
2231543DT	8W	4.000	735	TRIAC



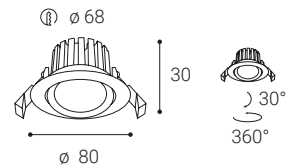
## MAX 2, W

#	W	K	lm	
2231631	8W	3.000	735	-
2231631D	8W	3.000	735	DALI/PUSH
2231631DT	8W	3.000	735	TRIAC
2231641	8W	4.000	735	-
2231641D	8W	4.000	735	DALI/PUSH
2231641DT	8W	4.000	735	TRIAC



## MAX 2, B

#	W	K	lm	
2231633	8W	3.000	735	-
2231633D	8W	3.000	735	DALI/PUSH
2231633DT	8W	3.000	735	TRIAC
2231643	8W	4.000	735	-
2231643D	8W	4.000	735	DALI/PUSH
2231643DT	8W	4.000	735	TRIAC



For info see p.404  
Für Info siehe S.404  
Info na s.404  
Info na s.404



White  
Weiß  
Bílá  
Biele




Black  
Schwarz  
Černá  
Čierna





RAY



#### EN

Series of recessed spot lights for interior mounting, equipped with COB LED.

Housing made of aluminium.

Available in 3 different sizes in white and black color.

#### Application:

general or accent lighting, intended for residential or commercial areas (hallway, wardrobes, entrance areas, bar, receptions, working palces)

#### DE

Serie von Einbaustrahlern für die Innenmontage, ausgestattet mit COB-LED.

Gehäuse aus Aluminium.

Erhältlich in 3 verschiedenen Größen in weißer und schwarzer Farbe.

#### Anwendung:

Allgemein- oder Akzentbeleuchtung für Wohn- oder Geschäftsbereiche (Flur, Garderoben, Eingangsbereiche, Bar, Empfänge, Arbeitsbereiche)

#### CZ

Řada zapuštěných bodových svítidel určených pro montáž do interiéru.

Světelný zdroj - LED COB.

Svítilno je vyrobeno z hliníku.

K dispozici ve 3 různých velikostech v bílé a černé barvě.

#### Použití:

obecné nebo bodové osvětlení určené pro obytné nebo komerční prostory (chodba, šatníky, vstupní prostory, bar, recepce, pracovní místa, pokoje)

#### SK

Séria zapustených bodových svietidiel určených pre montáž do interiéru.

Svetelný zdroj - COB LED.

Svietidlo je vyrobené z hliníka.

K dispozícii v 3 rôznych veľkostiach v bielej a čiernej farbe.

#### Použitie:

všeobecné alebo akcentačné osvetlenie určené pre obytné alebo komerčné priestory (chodba, skrine, vstupné priestory, bar, recepcia, pracovné miesta)







RAY XS



# RAY XS

RAY XS, W # W K lm ↻



2250131 3 3.000 195 \*

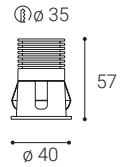
W




IP 44

UGR <19

CRI 90+



RAY XS, B # W K lm ↻



2250133 3 3.000 180 \*

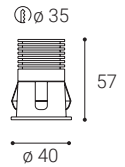
B



IP 44

UGR <19

CRI 90+



\* Dimmable on request  
Dimmbar auf Anfrage  
Stmievateľné na poptávku  
Stmievateľné na dopyt

W White  
Weiß  
Bílá  
Biała

B Black  
Schwarz  
Černá  
Čierna





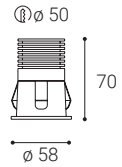
RAY S



# RAY S

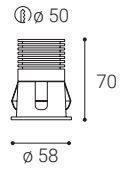

## RAY S, W

#	W	K	lm	
2250231	6	3.000	480	-
2250231DT	6	3.000	480	TRIAC



## RAY S, B

#	W	K	lm	
2250233	6	3.000	450	-
2250233DT	6	3.000	450	TRIAC



\* Dimmable on request  
Dimmbar auf Anfrage  
Stmievateľné na poptávku  
Stmievateľné na dopyt

**W** White  
Weiß  
Bílá  
Biała

**B** Black  
Schwarz  
Černá  
Čierna



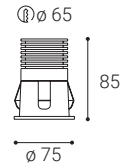
RAY M



# RAY M

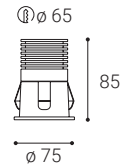

## RAY M, W

#	W	K	lm	
2250331	10	3.000	850	-
2250331D	10	3.000	850	DALI/PUSH
2250331DT	10	3.000	850	TRIAC



## RAY M, B

#	W	K	lm	
2250333	10	3.000	790	-
2250333D	10	3.000	790	DALI/PUSH
2250333DT	10	3.000	790	TRIAC



For info see p.404  
Für Info siehe S.404  
Info na s.404  
Info na s.404



White  
Weiß  
Bílá  
Biała



Black  
Schwarz  
Černá  
Čierna



**EN**

Recessed spot light for interior or exterior mounting with IP54, equipped with COB LED.

Housing made of aluminium.

Available in white and black color.

**Application:**

general or accent lighting, intended for residential or commercial areas (hallway, bathrooms, humid places, entrance areas, terraces, toilet)

**DE**

Einbaustrahler für Innen- oder Außenmontage mit IP54, ausgestattet mit COB LED.

Gehäuse aus Aluminium.

Erhältlich in weißer und schwarzer Farbe.

**Anwendung:**

Allgemein- oder Akzentbeleuchtung, für Wohn- oder Geschäftsräume (Flur, Badezimmer, Feuchträume, Eingangsbereiche, Terrassen, Toilette)

**CZ**

Zápusťné bodové světlo určeno pro montáž do interiéru s krytím IP54. Světelný zdroj - LED COB.

Svítidlo je vyrobeno z hliníku.

K dispozici v bílé a černé barvě.

**Použití:**

všeobecné nebo bodové osvětlení určené pro obytné nebo komerční prostory (předsíň, koupelna, vlhká místa, vstupní prostory, terasy, WC)

**SK**

Zapustené bodové svietidlo určené pre montáž do interiéru aj exteriéru s IP54. Svetelný zdroj - COB LED.

Svietidlo je vyrobené z hliníka.

K dispozícii v bielej a čiernej farbe.

**Použitie:**

všeobecné alebo akcentačné osvetlenie určené pre obytné alebo komerčné priestory (chodba, kúpeľne, vlhké miesta, vstupné priestory, terasy, WC)

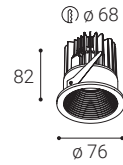
# SPLASH



# SPLASH

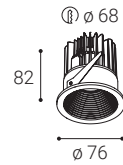

## SPLASH, W

#	W	K	lm	
2111031	7	3.000	550	-
2111031D	7	3.000	550	DALI/PUSH
2111031DT	7	3.000	550	TRIAC



## SPLASH, B

#	W	K	lm	
2111033	7	3.000	525	-
2111033D	7	3.000	525	DALI/PUSH
2111033DT	7	3.000	525	TRIAC



For info see p.404  
Für Info siehe S.404  
Info na s.404  
Info na s.404




White  
Weiß  
Bílá  
Biała



Black  
Schwarz  
Černá  
Čierna



191N | 192N





#### EN

Round or square adjustable recessed spot lights for interior mounting, equipped with COB LED. Housing made of aluminium. Available in 2 different versions in white color.

#### Application:

general or accent lighting, intended for residential or commercial areas (hallway, wardrobes, entrance areas, bar, libraries)

#### DE

Runde oder eckige verstellbare Einbaustrahler für die Innenmontage, ausgestattet mit COB LED. Gehäuse aus Aluminium. Erhältlich in 2 verschiedenen Ausführungen in weißer Farbe.

#### Anwendung:

Allgemein- oder Akzentbeleuchtung für Wohn- oder Geschäftsbereiche (Flur, Schränke, Eingangsbereiche, Bar, Bibliotheken)

#### CZ

Zapuštěná nastavitelná bodová svítidla kruhového nebo čtvercového tvaru určeno pro montáž do interiéru. Světelný zdroj - LED COB. Svítidlo je vyrobeno z hliníku. K dispozici ve 2 různých provedeních, v bílé barvě.

#### Použití:

všeobecné nebo bodové osvětlení určené do rezidenčních nebo komerčních prostor (chodba, skříňe, vstupní prostory, barový pult, knihovny)

#### SK

Zapustené kruhové a štvorcové nastaviteľné bodové svetlá určené pre montáž do interiéru. Svetelný zdroj - COB LED. Svietidlo je vyrobené z hliníka. K dispozícii v 2 rôznych prevedeniach, v bielej farbe.

#### Použitie:

všeobecné alebo akcentačné osvetlenie určené pre obytné alebo komerčné priestory (chodba, skrine, vstupné priestory, bar, knižnice)








191N | 192N



# 191N | 192N

## 191N, W

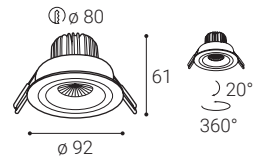
#	W	K	lm	
2160331	6	3.000	530	-
2160331D	6	3.000	530	DALI/PUSH
2160331DT	6	3.000	530	TRIAC



W




CASAMBI  
option



## 192N, W

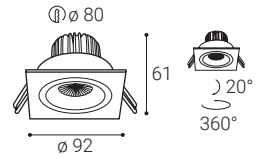
#	W	K	lm	
2160431	6	3.000	530	-
2160431D	6	3.000	530	DALI/PUSH
2160431DT	6	3.000	530	TRIAC



W



CASAMBI  
option



191N



192N



CASAMBI  
option

For info see p.404  
Für Info siehe S.404  
Info na s.404  
Info na s.404

W

White  
Weiß  
Bílá  
Bielo

**EN**

Recessed spotlight intended for installation in the interior. With IP54 protection, it is also suitable for wet environments.

Light source - COB LED. Possibility to switch the color of the light.

The lamp is made of aluminum. Available in white and black.

**Application:**

general or accent lighting, intended for residential or commercial areas (hallway, wardrobes, entrance areas, bar, receptions, working places)

**DE**

Einbaustrahler für den Einbau im Innenraum bestimmt. Mit IP54-Schutz ist es auch für nasse Umgebungen geeignet.

Lichtquelle - COB-LED. Möglichkeit, die Farbe des Lichts zu ändern.

Die Lampe ist aus Aluminium. Erhältlich in weiß und schwarz.

**Anwendung:**

Allgemein- oder Akzentbeleuchtung für Wohn- oder Geschäftsbereiche (Flur, Garderoben, Eingangsbereiche, Bar, Empfänge, Arbeitsbereiche)

**CZ**

Zapuštěné bodové svítidlo určeno pro montáž do interiéru. S krytím IP54 je vhodné i do vlhkého prostředí. Světelný zdroj - COB LED. Možnost přepnutí barvy světla.

Svítidlo je vyrobeno z hliníku. K dispozici v bílé a černé barvě.

**Použití:**

všobecné nebo bodové osvětlení určeno pro obytné nebo komerční prostory (chodba, pokoje, vstupní prostory, bary, recepcie, pracovní místa)


**SK**

Zapustené bodové svietidlo určené pre montáž do interiéru. S krytím IP54 je vhodné aj do vlhkého prostredia. Svetelný zdroj - COB LED. Možnosť prepnutia farby svetla.

Svietidlo je vyrobené z hliníka. K dispozícii v bielej a čiernej farbe.

**Použitie:**

všeobecné alebo akcentačné osvetlenie určené pre obytné alebo komerčné priestory (kúpeľne, chodby, kuchyne, vstupné priestory, miestnosti)

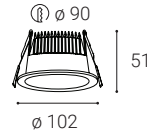
**ZENO**



# ZENO

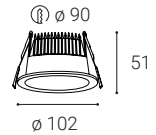

## ZENO, W

#	W	K	lm	
2235751	10	3 CCT*	900	-
2235751D	10	3 CCT*	900	DALI/PUSH
2235751DT	10	3 CCT*	900	TRIAC

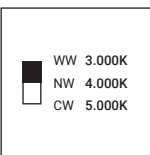


## ZENO, B

#	W	K	lm	
2235753	10	3 CCT*	760	-
2235753D	10	3 CCT*	760	DALI/PUSH
2235753DT	10	3 CCT*	760	TRIAC



### \*3 CCT SWITCH




Color temperature switch  
Farbtemperatursteuerung  
Přepínač barvy světla  
Prepínač farby svetla



For info see p.404  
Für Info siehe S.404  
Info na s.404  
Info na s.404







#### EN

Series of linear square recessed spot lights for interior mounting, equipped with SMD LEDs. Very low glare index. Housing made of aluminium, polycarbonate reflector. Available in 3 different sizes in white and black color.

#### Application:

general or accent lighting, intended for residential or commercial areas (hallway, wardrobes, entrance areas, bar, receptions, working palces)

#### DE

Serie von linearen eckige Einbaustrahlern für die Innenmontage, ausgestattet mit SMD-LEDs. Sehr geringer Blendindex. Gehäuse aus Aluminium, Reflektor aus Polycarbonat. Erhältlich in 3 verschiedenen Größen in weißer und schwarzer Farbe.

#### Anwendung:

Allgemein- oder Akzentbeleuchtung für Wohn- oder Geschäftsbereiche (Flur, Schränke, Eingangsbereiche, Bar, Empfänge, Arbeitsbereiche)

#### CZ

Řada lineárních hranatých zapuštěných bodových svítidel určených pro montáž do interiéru. Světelný zdroj - LED SMD. Velmi nízký index oslnění. Pouzdro z hliníku, polykarbonátový reflektor. K dispozici ve 3 různých velikostech v bílé a černé barvě.

#### Použití:

všeobecné nebo bodové osvětlení určené pro obytné nebo komerční prostory (chodba, šatníky, vstupní prostory, bar, recepce, pracovní místa, pokoje, kanceláře, zasedačky)

#### SK

Séria lineárnych hranatých zapustených bodových svietidiel určených pre montáž do interiéru. Svetelný zdroj - LED SMD. Veľmi nízky index oslnenia. Svietidlo je vyrobené z hliníka, polykarbonátový reflektor. K dispozícii v 3 rôznych veľkostiach v bielej a čiernej farbe.

#### Použitie:

všeobecné alebo akcentačné osvetlenie určené pre obytné alebo komerčné priestory (chodba, skrine, vstupné priestory, bar, recepcie, pracovné priestory, kancelárie)



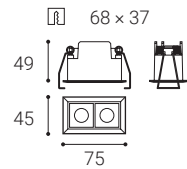

# LINEAR



# LINEAR

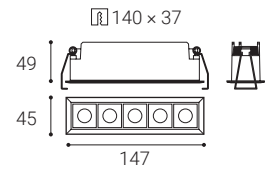

## LINEAR 2, W

#	W	K	lm	
2250831	4	3.000	420	-
2250831D	4	3.000	420	DALI/PUSH



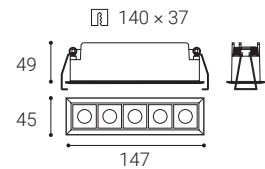

## LINEAR 5, W

#	W	K	lm	
2250931	10	3.000	1.050	-
2250931D	10	3.000	1.050	DALI/PUSH
2250931DT	10	3.000	1.050	TRIAC



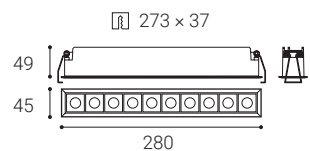

## LINEAR 5, B

#	W	K	lm	
2250933	10	3.000	1.050	-
2250933D	10	3.000	1.050	DALI/PUSH
2250933DT	10	3.000	1.050	TRIAC



## LINEAR 10, W

#	W	K	lm	
2251031	20	3.000	2.100	-
2251031D	20	3.000	2.100	DALI/PUSH
2251031DT	20	3.000	2.100	TRIAC



Ceiling p.57  
Decke s.57  
Stropní str.57  
Stropné str.57



For info see p.404  
Für Info siehe S.404  
Info na s.404  
Info na s.404





**STATIC**

**EN**

Recessed spot light for interior or exterior mounting with IP44, equipped with SMD LED.

Housing made of aluminium, with satin frosted diffuser.

**Application:**

general or accent lighting, intended for residential or commercial areas (hallway, bathrooms, humid places, entrance areas, terraces, toilet)

**DE**

Einbaustrahler für Innen- oder Außenmontage mit IP44, ausgestattet mit SMD LED.

Gehäuse aus Aluminium mit satiniertem Diffusor.

**Anwendung:**

Allgemein- oder Akzentbeleuchtung, für Wohn- oder Geschäftsräume (Flur, Badezimmer, Feuchträume, Eingangsbereiche, Terrassen, Toilette)

**CZ**

Zapuštěné bodové světlo určeno pro montáž do interiéru nebo exteriéru s krytím IP44. Světelný zdroj - SMD LED. Svítidlo je vyrobeno z hliníku s matným satínovým difuzorem.

**Použití:**

všeobecné nebo bodové osvětlení, určené pro obytné nebo komerční prostory (předsíň, koupelna, vlhká místa, vstupní prostory, terasy, WC)

**SK**

Zapustené bodové svietidlo určené pre montáž do interiéru aj exteriéru s IP44. Svetelný zdroj - SMD LED.

Svietidlo je vyrobené z hliníka so saténovým matným difúzorom.

**Použitie:**

všeobecné alebo akcentačné osvetlenie, určené pre obytné alebo komerčné priestory (chodba, kúpeľne, vlhké miesta, vstupné priestory, terasy, WC)





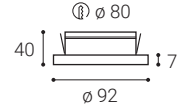


STATIC



# STATIC

STATIC	#	W	K	lm	↻
	2050131	7	3.000	550	-
	2050131D	7	3.000	550	DALI/PUSH
	2050131DT	7	3.000	550	TRIAC



For info see p.404  
Für Info siehe S.404  
Info na s.404  
Info na s.404





ZETA



## EN

Recessed round light fitting for interior mounting with low height, equipped with SMD LEDs. Diffused lighting. Housing made of aluminium, prismatic opal diffuser with low glare index. Available in 4 sizes, white or black color.

### Application:

general lighting, intended for residential or commercial areas (hallway, offices, entrance areas, general room lighting, working areas)

## DE

Runde Einbauleuchte für die Innenmontage mit geringer Bauhöhe, ausgestattet mit SMD-LEDs. Gehäuse aus Aluminium, prismatischer Opal-Diffusor mit niedrigem Blendungsindex. Diffuses Licht. Erhältlich in 4 Größen, weiß oder schwarz.

### Anwendung:

Allgemeinbeleuchtung für Wohn- oder Geschäftsräume (Flur, Büro, Eingangsbereich, allgemeine Raumbelichtung)

## CZ

Kruhové zapuštěné svítidlo určeno pro montáž do interiéru s nízkou montážní výškou. Světelný zdroj - LED SMD. Svítidlo je vyrobeno z hliníku, prismatický difuzor s nízkým indexem oslnění. Rozptýlené světlo. K dispozici ve 4 velikostech, bílé nebo černé.

### Použití:

všeobecné osvětlení obytných nebo komerčních prostor (hala, kancelář, vstupní prostor, všeobecné osvětlení místnosti)

## SK

Kruhové zapustené svietidlo určené pre montáž do interiéru s nízkou montážnou výškou. Svetelný zdroj - LED SMD. Svietidlo je vyrobené z hliníka, prismatický difúzor s nízkym indexom oslnenia. Rozptýlené svetlo. K dispozícii v 4 veľkostiach, biele alebo čierne.

### Použitie:

všeobecné osvetlenie obytných alebo komerčných priestorov (hala, kancelária, vstupný priestor, pracovné miesta, izby)





ZETA





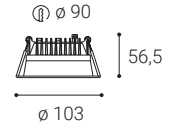
ZETA XS | S



# ZETA XS | S

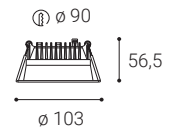
## ZETA XS, W

#	W	K	lm	
2250431	8-10	3.000	800-1.000	-
2250431D	10	3.000	1.000	DALI/PUSH
2250431DT	10	3.000	1.000	TRIAC



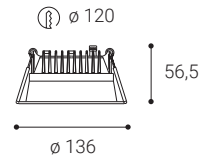
## ZETA XS, B

#	W	K	lm	
2250433	8-10	3.000	800-1.000	-
2250433D	10	3.000	1.000	DALI/PUSH
2250433DT	10	3.000	1.000	TRIAC



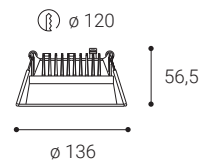
## ZETA S, W

#	W	K	lm	
2250531	8-15	3.000	864-1.620	-
2250531D	15	3.000	1.620	DALI/PUSH
2250531DT	15	3.000	1.620	TRIAC
2250841	8-15	4.000	864-1.620	-
2250841D	15	4.000	1.620	DALI/PUSH
2250841DT	15	4.000	1.620	TRIAC

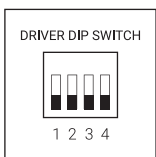


## ZETA S, B

#	W	K	lm	
2250533	8-15	3.000	864-1.620	-
2250533D	15	3.000	1.620	DALI/PUSH
2250533DT	15	3.000	1.620	TRIAC
2250843	8-15	4.000	864-1.620	-
2250843D	15	4.000	1.620	DALI/PUSH
2250843DT	15	4.000	1.620	TRIAC



### \*ADJUSTABLE POWER



Adjustable Power  
Einstellbare Leistung  
Nastaviteľný výkon  
Nastaviteľný výkon



CASAMBI  
option

For info see p.404  
Für Info siehe S.404  
Info na s.404  
Info na s.404



White  
Weiß  
Bílá  
Biela



Black  
Schwarz  
Černá  
Čierna





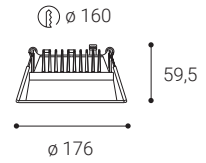
ZETA M | L



# ZETA M | L

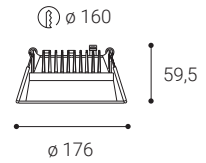
## ZETA M, W

#	W	K	lm	
2250631	18-25	3.000	1.800-2.500	-
2250631D	25	3.000	2.500	DALI/PUSH
2250631DT	25	3.000	2.500	TRIAC
2250641	18-25	4.000	1.800-2.500	-
2250641D	25	4.000	2.500	DALI/PUSH
2250641DT	25	4.000	2.500	TRIAC



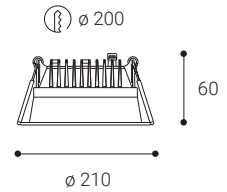
## ZETA M, B

#	W	K	lm	
2250633	18-25	3.000	1.800-2.500	-
2250633D	25	3.000	2.500	DALI/PUSH
2250633DT	25	3.000	2.500	TRIAC
2250643	18-25	4.000	1.800-2.500	-
2250643D	25	4.000	2.500	DALI/PUSH
2250643DT	25	4.000	2.500	TRIAC



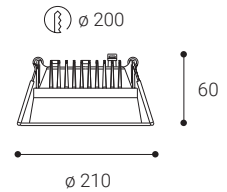
## ZETA L, W

#	W	K	lm	
2250731	18-25	3.000	1.800-2.500	-
2250731D	25	3.000	2.500	DALI/PUSH
2250731DT	25	3.000	2.500	TRIAC

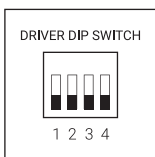


## ZETA L, B

#	W	K	lm	
2250733	18-25	3.000	1.800-2.500	-
2250733D	25	3.000	2.500	DALI/PUSH
2250733DT	25	3.000	2.500	TRIAC



### \*ADJUSTABLE POWER



Adjustable Power  
Einstellbare Leistung  
Nastavitelný výkon  
Nastavitelný výkon



For info see p.404  
Für Info siehe S.404  
Info na s.404  
Info na s.404



**EN**

Recessed round light fitting for interior mounting, equipped with SMD LEDs. Housing made of aluminium. Available in 4 different sizes, white color.

**Application:**

general lighting, intended for residential or commercial areas (hallway, wardrobes, entrance areas, toilet, pantry)

**DE**

Runde Einbauleuchte für die Innenmontage, ausgestattet mit SMD-LEDs. Gehäuse aus Aluminium. Erhältlich in 4 verschiedenen Größen, weiße Farbe.

**Anwendung:**

Allgemeinbeleuchtung, bestimmt für Wohn- oder Geschäftsräume (Flur, Schränke, Eingangsbereiche, Toilette, Speisekammer)

**CZ**

Zápustné kruhové svítidlo určeno pro montáž do interiéru. Světelný zdroj - LED SMD. Svítidlo je vyrobeno z hliníku. K dispozici ve 4 velikostech a v bílé barvě.

**Použití:**

obecné osvětlení určené pro obytné nebo komerční prostory (předsiň, šatník, vstupní prostory, WC, komora)

**SK**

Zapustené kruhové svietidlo určené pre montáž do interiéru. Svetelný zdroj - SMD LED diódy. Svietidlo je vyrobené z hliníka. K dispozícii v 4 rôznych veľkostiach a bielej farbe.

**Použitie:**


všeobecné osvetlenie určené pre obytné alebo komerčné priestory (chodba, skrine, vstupné priestory, WC, komora)









# SLIM-R

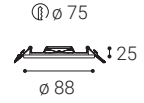


# SLIM-R


## SLIM-R, XS









	#	W	K	lm	
	2182331	6	3.000	480	-

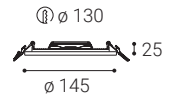












## SLIM-R, S









	#	W	K	lm	
	2182431	10	3.000	800	-

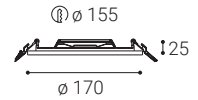












## SLIM-R, M









	#	W	K	lm	
	2182531	15	3.000	1.200	-

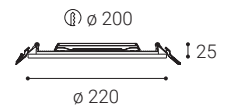











## SLIM-R, L

	#	W	K	lm	
	2182631	20	3.000	1.600	-



Ceiling p.79  
Decke s.79  
Stropní str.79  
Stropné str.79



 White  
Weiß  
Bílá  
Biele



**EN**

Recessed square light fitting for interior mounting, equipped with SMD LEDs.

Housing made of aluminium. Available in 4 different sizes, white color.

**Application:**

general lighting, intended for residential or commercial areas (hallway, wardrobes, entrance areas, toilet, pantry)

**DE**

Eckige Einbauleuchte für die Innenmontage, ausgestattet mit SMD-LEDs.

Gehäuse aus Aluminium. Erhältlich in 4 verschiedenen Größen, weiße Farbe.

**Anwendung:**

Allgemeinbeleuchtung, bestimmt für Wohn- oder Geschäftsräume (Flur, Schränke, Eingangsbereiche, Toilette, Speisekammer)

**CZ**

Zapuštěné čtvercové svítidlo pro montáž do interiéru, vybaveno LED diodami SMD.

Těleso z hliníku. K dispozici ve 4 velikostech a v bílé barvě.

**Použití:**

obecné osvětlení určené pro obytné nebo komerční prostory (předsíň, šatník, vstupní prostory, WC, komora)

**SK**

Zapustené štvorcové svietidlo určené pre montáž do interiéru. Svetelný zdroj - SMD LED.

Svietidlo je vyrobené z hliníka. K dispozícii v 4 rôznych veľkostiach a bielej farbe.

**Použitie:**


všeobecné osvetlenie určené pre obytné alebo komerčné priestory (chodba, skrine, vstupné priestory, WC, komora)

# SLIM-Q

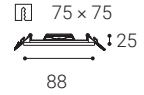



# SLIM-Q


## SLIM-Q, XS



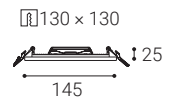

#	W	K	lm	
2182731	6	3.000	480	-




## SLIM-Q, S



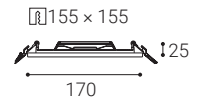

#	W	K	lm	
2182831	10	3.000	800	-




## SLIM-Q, M



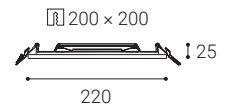
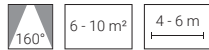
#	W	K	lm	
2182931	15	3.000	1.200	-



## SLIM-Q, L



#	W	K	lm	
2183031	20	3.000	1.600	-



Ceiling p.79  
Decke s.79  
Stropní str.79  
Stropné str.79



**W** White  
Weiß  
Bílá  
Biele




Suspended lighting  
Pendelleuchten  
Závěsná svítidla  
Závesné svietidlá





## Suspended lighting | Pendelleuchten | Závěsná svítidla | Závesné svietidlá



LOCO, B

211

NEW



LUKY Z, W

213




LUKY Z, B

213




KATY 60 Z, W

216



KATY 60 Z, B

216



KATY 60 Z, CF

216




KATY 78 Z, W

217



KATY 78 Z, B

217



KATY 78 Z, CF

217



RINGO 45 Z, W

219



RINGO 45 Z, B

219



RINGO 60 Z, W

221



RINGO 60 Z, B

221



RINGO 80 Z, W

223



RINGO 80 Z, B

223



ROTO 40 P/N Z, W

225



ROTO 40 P/N Z, B

225



ROTO 60 P/N Z, W

225



ROTO 60 P/N Z, B

225



BELLA SLIM 48 P-Z, W

230




BELLA SLIM 48 P-Z, B

230



BELLA SLIM 48 P-Z, CF


230



BELLA SLIM 58 P-Z, W

231


NEW



BELLA SLIM 58 P-Z, B

231

NEW



BELLA SLIM 58 P-Z, CF

231

NEW





## Suspended lighting | Pendelleuchten | Závěsná svítidla | Závesné svietidlá



BELLA SLIM 78 P-Z, W 232



BELLA SLIM 78 P-Z, B 232



BELLA SLIM 78 P-Z, CF 232



BELLA SLIM 98 P-Z, W 233



BELLA SLIM 98 P-Z, B 233



BELLA SLIM 98 P-Z, CF 233



BELLA 48 P-Z, W 235



BELLA 48 P-Z, B 235



BELLA 60 P-Z, W 235



BELLA 60 P-Z, B 235



SATURN 60 P-Z, W 237



SATURN 60 P-Z, B 237



SATURN 80 P-Z, W 237



SATURN 80 P-Z, B 237



SATURN SLIM 60 P-Z, W 239



SATURN SLIM 60 P-Z, B 239



SATURN SLIM 80 P-Z, W 239



SATURN SLIM 80 P-Z, B 239



CIRCLE 60 P-Z, W 242



CIRCLE 60 Z, B 242



CIRCLE 80 P-Z, W 242



CIRCLE 80 P-Z, B 242



CIRCLE 100 P-Z, W 243



CIRCLE 100 P-Z, B 243



## Suspended lighting | Pendelleuchten | Závěsná svítidla | Závesné svietidlá



CIRCLE 120 P-Z, W 243



CIRCLE 120 P-Z, B 243



CANOPY 30, W 245



CANOPY 30, B 245



CIRCLE 3 P-Z, W 247



CIRCLE 3 P-Z, B 247



MONO 40 P-Z, W 250



MONO 40 P-Z, B 250



MONO 60 P-Z, W 250



MONO 60 P-Z, B 250



MONO 80 P-Z, W 251



MONO 80 P-Z, B 251



MONO 100 P-Z, W 251



MONO 100 P-Z, B 251



LINO 90 Z, W 253



LINO 90 Z, B 253



LINO 120 Z, W 254



LINO 120 Z, B 254



LINO 150 Z, W 255



LINO 150 Z, B 255



LINO LASER 120 P-Z, B 257



LINO LASER 120 P/N-Z, B 257



## EN

Pendant lamp for indoor use. Light source - COB LED. Available in black color. The lamp is made of aluminum, opal diffuser made of PMMA.

### Application:

lighting of bar counters, dining tables and other objects (dining room, living room, kitchen, reception)

## DE

Pendelleuchte für den Innenbereich. Lichtquelle - COB LED. Erhältlich in Schwarz. Die Leuchte ist aus Aluminium, opaler Diffusor aus PMMA.

### Anwendung:

Beleuchtung von Barthecken, Esstischen und anderen Gegenständen (Esszimmer, Wohnzimmer, Küche, Rezeption)

## CZ

Závěsné svítidlo určené pro montáž do interiéru. Světelný zdroj - COB LED. K dispozici v černé barvě. Svítidlo je vyrobeno z hliníku, opálový difuzor z PMMA.

### Použití:

osvětlení barových pultů, jídelních stolů a jiných objektů (jídlna, obyčejný pokoj, kuchyň, recepce)

## SK

Závěsné svietidlo určené pre montáž do interiéru. Svetelný zdroj - COB LED. K dispozícii v čiernej farbe. Svietidlo je vyrobené z hliníka, opálový difúzor z PMMA.

### Použitie:

osvetlenie barových pultov, jedálenských stolov a iných objektov (jedáleň, obývacia izba, kuchyňa, recepcia)

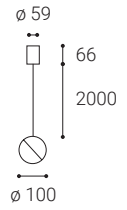

# LOCO



# LOCO

LOCO Z, B

#	W	K	lm	↻
3301033	10	3.000	900	-



Canopy  
Baldachin  
Rozeta  
Podstava



**B** Black  
Schwarz  
Černá  
Čierna





## EN

Pendant lamp for indoor use. Light source - COB LED. Available in black and white. Housing is made of aluminum. Optics and colored rings are optional.

### Application:

lighting of bar counters, dining tables and other objects (dining room, living room, kitchen, reception)

## DE

Pendelleuchte für den Innenbereich. Lichtquelle - COB LED. Erhältlich in schwarz und weiß. Gehäuse besteht aus Aluminium. Optik und farbige Ringe sind optional.

### Anwendung:

Beleuchtung von Barthecken, Esstischen und anderen Gegenständen (Esszimmer, Wohnzimmer, Küche, Rezeption)

## CZ

Závěsné svítidlo určené pro montáž do interiéru. Světelný zdroj - COB LED. K dispozici v černé a bílé barvě. Svítidlo je vyrobeno z hliníku. V příslušenství je volitelná optika a barevné prstence.

### Použití:

osvětlení barových pultů, jídelních stůlů a jiných objektů (jídelna, obývací pokoj, kuchyň, recepce)

## SK

Závěsné svietidlo určené pre montáž do interiéru. Svetelný zdroj - COB LED. K dispozícii v čiernej a bielej farbe. Svietidlo je vyrobené z hliníka. V príslušenstve je voliteľná optika a farebné prstence.

### Použitie:


osvetlenie barových pultov, jedáľenských stolov a iných objektov (jedáleň, obývacia izba, kuchyňa, recepcia)







# LUKY Z

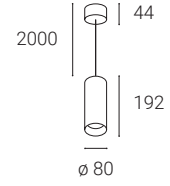


# LUKY Z


## LUKY Z, W







	#	W	K	lm	↻
	3251431	10-20+	3.000	960-1.900	-
	3251431D	20	3.000	1.900	DALI/PUSH
	3251431DT	15	3.000	1.425	TRIAC
	3251441	10-20+	4.000	960-1.900	-
	3251441D	20	4.000	1.900	DALI/PUSH
	3251441DT	15	4.000	1.425	TRIAC

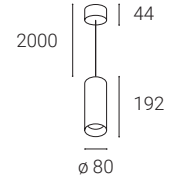









## LUKY Z, B


	#	W	K	lm	↻
	3251433	10-20+	3.000	960-1.900	-
	3251433D	20	3.000	1.900	DALI/PUSH
	3251433DT	15	3.000	1.425	TRIAC
	3251443	10-20+	4.000	960-1.900	-
	3251443D	20	4.000	1.900	DALI/PUSH
	3251443DT	15	4.000	1.425	TRIAC




## OPTICS

#	Beam Angle
6251660	15°
6251670	36°




## RING

#	Color
6251801	□




## RING

#	Color
6251803	■



## RING

#	Color
6251807	■



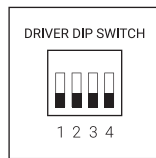
### \*ADJUSTABLE POWER



Ceiling p.41  
Decke s.41  
Stropní str.41  
Stropné str.41



Rose detail  
Baldachin Detail  
Detail rozety  
Detail podstavy



Adjustable Power  
Einstellbare Leistung  
Nastavitelný výkon  
Nastavitelný výkon





## EN

Round light fitting for suspended interior mounting, equipped with SMD LEDs.

Available in 2 different sizes in black, white and coffee color.

Housing made of aluminium, opal diffuser made of PMMA.

### Application:

general lighting, intended for residential or commercial areas (dining room, livingrooms, guest or bedrooms, entrance areas, kitchen, receptions)

## DE

Runde Pendelleuchte für Innenmontage, bestückt mit SMD-LEDs.

Erhältlich in 2 verschiedenen Größen in Schwarz, Weiß und Kaffeefarbe.

Gehäuse aus Aluminium, opaler Diffusor aus PMMA.

### Anwendung:

Allgemeinbeleuchtung für Wohn- oder Geschäftsräume (Küche, Esszimmer, Wohnzimmer, Empfangs, Gäste- oder Schlafzimmer, Eingangsbereiche, )

## CZ

Kruhové svítidlo pro závěsnou montáž. Světelný zdroj - LED SMD.

K dispozici ve 2 různých velikostech v černé, bílé a kávové barvě.

Svítidlo je vyrobeno z hliníku, opalový difuzor z PMMA.

### Použití:

všeobecné osvětlení určené pro obytné nebo komerční prostory (jídlna, obývací pokoj, dětský pokoj nebo ložnice, vstupní prostory, kuchyň, recepce)

## SK

Kruhové závesné svietidlo určené pre montáž do interiéru. Svetelný zdroj - SMD LED.

K dispozícii v 2 rôznych veľkostiach v čiernej, bielej a kávovej farbe.

Svietidlo je vyrobené z hliníka, opalový difúzor z PMMA.

### Použitie:

všeobecné osvetlenie, určené pre obytné alebo komerčné priestory (jedáleň, obývacia izba, hosťovská izba alebo spálňa, vstupné priestory, kuchyňa, recepcia)

# KATY Z





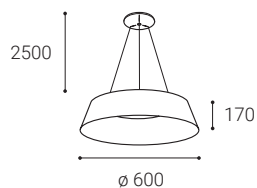


# KATY 60 Z


## KATY 60 Z, W



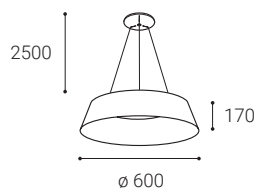
#	W	K	lm	
3272751	60	2 CCT*	3.400	-
3272751D	60	2 CCT*	3.400	DALI/PUSH
3272751DT	60	2 CCT*	3.400	TRIAC



## KATY 60 Z, B



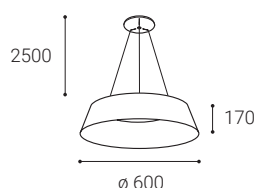
#	W	K	lm	
3272753	60	2 CCT*	3.400	-
3272753D	60	2 CCT*	3.400	DALI/PUSH
3272753DT	60	2 CCT*	3.400	TRIAC



## KATY 60 Z, CF



#	W	K	lm	
3272758	60	2 CCT*	3.400	-
3272758D	60	2 CCT*	3.400	DALI/PUSH
3272758DT	60	2 CCT*	3.400	TRIAC



White canopy  
Weißer Baldachin  
Bílá rozeta  
Biela podstava

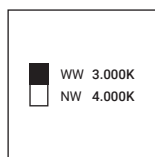


Black canopy  
Schwarzer Baldachin  
Černá rozeta  
Čierna podstava



Coffee canopy  
Kaffee Baldachin  
Kávová rozeta  
Kávová podstava

### \*2 CCT SWITCH



Color temperature switch  
Farbtemperatursteuerung  
Přepínač barvy světla  
Prepínač farby svetla

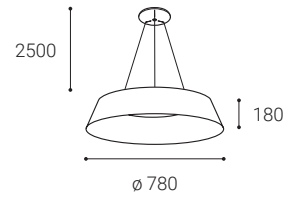
# KATY 78 Z

## KATY 78 Z, W




#	W	K	lm	
3272851	80	2 CCT*	4.400	-
3272851D	80	2 CCT*	4.400	DALI/PUSH
3272851DT	80	2 CCT*	4.400	TRIAC

W

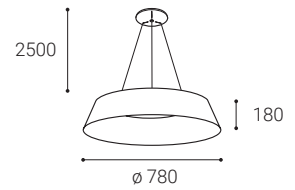


## KATY 78 Z, B



#	W	K	lm	
3272853	80	2 CCT*	4.400	-
3272853D	80	2 CCT*	4.400	DALI/PUSH
3272853DT	80	2 CCT*	4.400	TRIAC

B

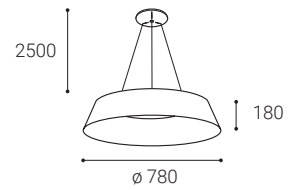


## KATY 78 Z, CF



#	W	K	lm	
3272858	80	2 CCT*	4.400	-
3272858D	80	2 CCT*	4.400	DALI/PUSH
3272858DT	80	2 CCT*	4.400	TRIAC

CF



For info see p.404  
Für Info siehe S.404  
Info na s.404  
Info na s.404

W

White  
Weiß  
Bílá  
Biela

B

Black  
Schwarz  
Černá  
Čierna

CF

Coffee  
Kaffee  
Kávoová  
Kávová



## EN

Round suspended light fitting for interior mounting, equipped with SMD LEDs. Beautiful slim design with very narrow visible edge. Available in 3 different sizes and 2 versions - direct or direct-indirect lighting effect with soft diffused light. Housing made of aluminium, opal diffuser made of PMMA. Available in white and black color, including dimmable versions.

### Application:

general lighting, intended for residential or commercial areas (dining rooms, living rooms, guest or bedrooms, entrance areas, kitchen, receptions)

## DE

Runde Pendelleuchte zur Innenmontage, bestückt mit SMD-LEDs. Schönes schlankes Design mit sehr schmalem Sichttrand. Erhältlich in 3 verschiedenen Größen und in 2 Versionen - direkter oder direkter-indirekter Lichteffect mit weichem diffusen Licht. Gehäuse aus Aluminium, opaler Diffusor aus PMMA. Erhältlich in Weiß und Schwarz, einschließlich dimmbarer Versionen.

### Anwendung:

Allgemeinbeleuchtung, bestimmt für Wohn- oder Geschäftsräume (Esszimmer, Wohnzimmer, Gäste- oder Schlafzimmer, Eingangsbereiche, Küche, Empfänge)

## CZ

Kulaté závěsné svítidlo určeno pro montáž do interiéru. Světelný zdroj - SMD LED. Krásný štíhlý design s velmi úzkým viditelným okrajem. K dispozici ve 3 různých velikostech a 2 verzích - přímý nebo přímo-nepřímý světelný efekt s měkkým rozptýleným světlem. Pouzdro z hliníku, opalový difuzor z PMMA. K dispozici v bílé a černé barvě, včetně stmívatelných verzí.

### Použití:

obecné osvětlení určené pro obytné nebo komerční prostory (obývací pokoj, dětský pokoj nebo ložnice, vstupní prostory, kuchyně, recepce)

## SK

Kruhové zavesné svietidlo určené pre montáž do interiéru. Svetelný zdroj - SMD LED. Krásny štíhly dizajn s veľmi úzkym viditeľným okrajom. Svietidlo je vyrobené z hliníka, opalový difúzor z PMMA. K dispozícii v 3 rôznych veľkostiach a 2 verziách - priamy alebo priamo-nepriamy svetelný efekt s mäkkým rozptýleným svetlom. K dispozícii v bielej a čiernej farbe, vrátane stmievateľných verzí.

### Použitie:

všeobecné osvetlenie určené pre obytné alebo komerčné priestory (obývacia izba, obytné miestnosti, vstupné priestory, kuchyňa, recepcie)




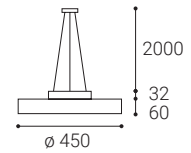
# RINGO 45 Z




# RINGO 45 Z

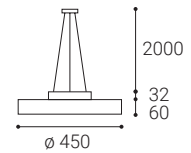
## RINGO 45 P-Z, W

	#	W	K	lm	
	3110931	42	3.000	3.340	-
	3110931D	42	3.000	3.340	DALI/PUSH
	3110931DT	42	3.000	3.340	TRIAC




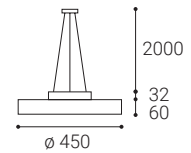
## RINGO 45 P-Z, B

	#	W	K	lm	
	3110933	42	3.000	3.340	-
	3110933D	42	3.000	3.340	DALI/PUSH
	3110933DT	42	3.000	3.340	TRIAC





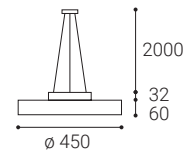
## RINGO 45 P/N-Z, W

	#	W	K	lm	
	3111031	42+5	3.000	3.930	-
	3111031D	42+5	3.000	3.930	DALI/PUSH
	3111031DT	42+5	3.000	3.930	TRIAC



## RINGO 45 P/N-Z, B

	#	W	K	lm	
	3111033	42+5	3.000	3.930	-
	3111033D	42+5	3.000	3.930	DALI/PUSH
	3111033DT	42+5	3.000	3.930	TRIAC



Ceiling p.87  
Decke s.87  
Stropní str.87  
Stropné str.87

White canopy  
Weißer Baldachin  
Bílá rozeta  
Biela podstava

Black canopy  
Schwarzer Baldachin  
Černá rozeta  
Čierna podstava



CASAMBI  
option

For info see p.404  
Für Info siehe S.404  
Info na s.404  
Info na s.404



White  
Weiß  
Bílá  
Biela



Black  
Schwarz  
Černá  
Čierna






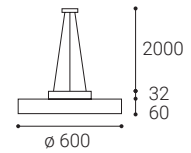
RINGO 60 Z




# RINGO 60 Z

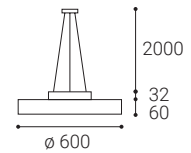
## RINGO 60 P-Z, W

	#	W	K	lm	
	3111131	54	3.000	4.580	-
	3111131D	54	3.000	4.580	DALI/PUSH
	3111131DT	54	3.000	4.580	TRIAC




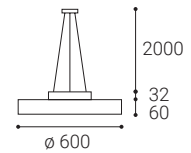
## RINGO 60 P-Z, B

	#	W	K	lm	
	3111133	54	3.000	4.580	-
	3111133D	54	3.000	4.580	DALI/PUSH
	3111133DT	54	3.000	4.580	TRIAC





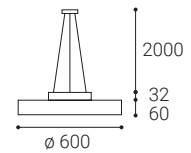
## RINGO 60 P/N-Z, W

	#	W	K	lm	
	3111231	54+6	3.000	4.940	-
	3111231D	54+6	3.000	4.940	DALI/PUSH
	3111231DT	54+6	3.000	4.940	TRIAC



## RINGO 60 P/N-Z, B

	#	W	K	lm	
	3111233	54+6	3.000	4.940	-
	3111233D	54+6	3.000	4.940	DALI/PUSH
	3111233DT	54+6	3.000	4.940	TRIAC



Ceiling p.89  
Decke s.89  
Stropní str.89  
Stropné str.89

White canopy  
Weißer Baldachin  
Bílá rozeta  
Biela podstava

Black canopy  
Schwarzer Baldachin  
Černá rozeta  
Čierna podstava



CASAMBI  
option

For info see p.404  
Für Info siehe S.404  
Info na s.404  
Info na s.404





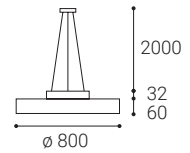
RINGO 80 Z

# RINGO 80 Z

## RINGO 80 P/N-Z, W



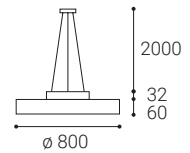
#	W	K	lm	
3111431D	70+6	3.000	6.300	DALI/PUSH
3111431DT	70+6	3.000	6.300	TRIAC




## RINGO 80 P/N-Z, B




#	W	K	lm	
3111433D	70+6	3.000	6.300	DALI/PUSH
3111433DT	70+6	3.000	6.300	TRIAC



Ceiling p.91  
Decke s.91  
Stropní str.91  
Stropné str.91



White canopy  
Weißer Baldachin  
Bílá rozeta  
Biela podstava



Black canopy  
Schwarzer Baldachin  
Černá rozeta  
Čierna podstava



For info see p.404  
Für Info siehe S.404  
Info na s.404  
Info na s.404







## EN

Circular pendant lamp designed for interior mounting. Light source - SMD LED. Beautiful, slim design with a narrow visible edge.

The lamp is made of aluminum, opal diffuser made of PMMA.

Available in 2 different sizes with direct-indirect light effect with soft diffused light.

Available in white and black, including dimmable versions.

### Application:

general lighting, intended for residential or commercial areas (dining rooms, living rooms, guest or bedrooms, entrance areas, kitchen, receptions)

## DE

Runde Pendelleuchte für die Innenmontage. Lichtquelle - SMD LED. Schönes, schlankes Design mit schmaler Sichtkante.

Die Leuchte besteht aus Aluminium, opaler Diffusor aus PMMA.

Erhältlich in 2 verschiedenen Größen mit direkt-indirekter Lichtwirkung mit weichem Streulicht.

Erhältlich in weiß und schwarz, auch dimmbare Versionen.

### Anwendung:

Allgemeinbeleuchtung, bestimmt für Wohn- oder Geschäftsräume (Esszimmer, Wohnzimmer, Gäste- oder Schlafzimmer, Eingangsbereiche, Küche, Empfänge)

## CZ

Kruhové závěsné svítidlo určené pro montáž do interiéru. Světelný zdroj - SMD LED. Krásný, štíhlý design s úzkým viditelným okrajem.

Svítidlo je vyrobeno z hliníku, opalový difúzor z PMMA.

K dispozici ve 2 různých velikostech s přímo-nepřímým světelným efektem s měkkým rozptýleným světlem.

K dispozici v bílé a černé barvě, včetně stmívatelných verzí.

### Použití:

obecné osvětlení určené pro obytné nebo komerční prostory (obývací pokoj, dětský pokoj nebo ložnice, vstupní prostory, kuchyně, recepce)

## SK

Kruhové zavesné svetidlo určené pre montáž do interiéru. Svetelný zdroj - SMD LED. Krásny, štíhly dizajn s úzkym viditeľným okrajom.

Svietidlo je vyrobené z hliníka, opalový difúzor z PMMA.

K dispozícii v 2 rôznych veľkostiach s priamo-nepriamym svetelným efektom s mäkkým rozptýleným svetlom.

K dispozícii v bielej a čiernej farbe, vrátane stmievateľných verzí.

### Použitie:

všeobecné osvetlenie určené pre obytné alebo komerčné priestory (obývacia izba, obytné miestnosti, vstupné priestory, kuchyňa, recepcie)

# ROTO Z

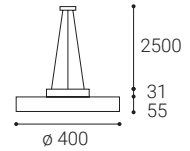


# ROTO Z

## ROTO 40 P/N-Z, W



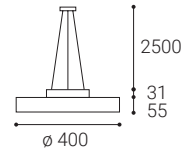
#	W	K	lm	
3234051	33-40* +8	3 CCT*	3.150 - 3.800	-
3234051D	40 +8	3 CCT*	3.800	DALI/PUSH



## ROTO 40 P/N-Z, B



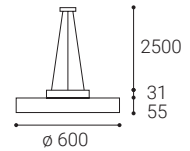
#	W	K	lm	
3234053	33-40* +8	3 CCT*	3.150 - 3.800	-
3234053D	40 +8	3 CCT*	3.800	DALI/PUSH



## ROTO 60 P/N-Z, W



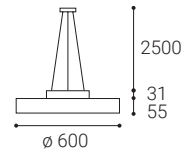
#	W	K	lm	
3234151	40-60* +8	3 CCT*	4.250-6.300	-
3234151D	60 +8	3 CCT*	6.300	DALI/PUSH



## ROTO 60 P/N-Z, B



#	W	K	lm	
3234153	40-60* +8	3 CCT*	4.250-6.300	-
3234153D	60 +8	3 CCT*	6.300	DALI/PUSH



Ceiling p.93  
Decke s.93  
Stropní str.93  
Stropné str.93




Canopy  
Baldachin  
Rozeta  
Podstava



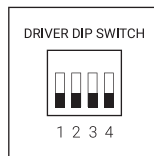
Prismatic cover  
Prismatischer Schirm  
Prizmatický kryt  
Prizmatické tienidlo

### \*3 CCT SWITCH



Color temperature switch  
Farbtemperatursteuerung  
Přepínač barvy světla  
Přepínač farby svetla

### \*ADJUSTABLE POWER



Adjustable Power  
Einstellbare Leistung  
Nastavitelný výkon  
Nastavitel'nyj výkon



For info see p.404  
Für Info siehe S.404  
Info na s.404  
Info na s.404



White  
Weiß  
Bílá  
Biela



Black  
Schwarz  
Černá  
Čierna



#### EN

Elegant slim circular pendant lamp intended for indoor installation. Light source - SMD LED.

Available in 4 different sizes in black, white and coffee.

The lamp is made of aluminum, the opal diffuser is made of PMMA.

#### Application:

general lighting, intended for residential or commercial spaces (dining room, living room, guest room or bedroom, entrance areas, kitchen, reception)

#### DE

Elegante, schlanke, runde Pendelleuchte für die Installation im Innenbereich. Lichtquelle - SMD-LED. Erhältlich in 4 verschiedenen Größen in Schwarz, Weiß und Kaffee.

Die Leuchte besteht aus Aluminium, der opale Diffusor aus PMMA.

#### Anwendung:

Allgemeinbeleuchtung, bestimmt für Wohn- oder Gewerberäume (Esszimmer, Wohnzimmer, Gäste- oder Schlafzimmer, Eingangsbereiche, Küche, Empfang)

#### CZ

Elegantní štíhlé kruhové závěsné svítidlo určeno pro montáž do interiéru. Světelný zdroj - SMD LED.

K dispozici ve 4 různých velikostech v černé, bílé a kávové barvě.

Svítidlo je vyrobeno z hliníku, opalový difúzor z PMMA.

#### Použití:

všeobecné osvětlení, určeno pro obytné nebo komerční prostory (jídlelna, obývací pokoj, pokoj pro hosty nebo ložnice, vstupní prostory, kuchyň, recepce)

#### SK

Elegantné štíhle kruhové závesné svietidlo určené na montáž do interiéru. Svetelný zdroj - SMD LED.

K dispozícii v 4 rôznych veľkostiach v čiernej, bielej a kávovej farbe.

Svietidlo je vyrobené z hliníka, opalový difúzor z PMMA.

#### Použitie:

všeobecné osvetlenie, určeno pre obytné alebo komerčné priestory (jedáleň, obývacia izba, hosťovská izba alebo spáľňa, vstupné priestory, kuchyňa, recepcia)

# BELLA SLIM P-Z










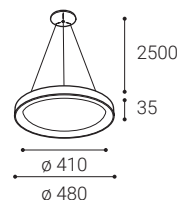


# BELLA SLIM P-Z


## BELLA SLIM P-Z 48, W



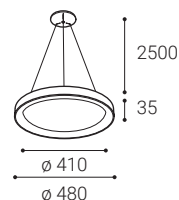
#	W	K	lm	
3271851	38	2 CCT*	2.660	-
3271851D	38	2 CCT*	2.660	DALI/PUSH
3271851DT	38	2 CCT*	2.660	TRIAC



## BELLA SLIM P-Z 48, B



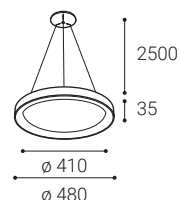
#	W	K	lm	
3271853	38	2 CCT*	2.660	-
3271853D	38	2 CCT*	2.660	DALI/PUSH
3271853DT	38	2 CCT*	2.660	TRIAC



## BELLA SLIM P-Z 48, CF



#	W	K	lm	
3271858	38	2 CCT*	2.660	-
3271858D	38	2 CCT*	2.660	DALI/PUSH
3271858DT	38	2 CCT*	2.660	TRIAC



Ceiling p.106  
Deckenleuchte s.106  
Stropní str.106  
Stropná str.106



White canopy  
Weißer Baldachin  
Bílá rozeta  
Biela podstava

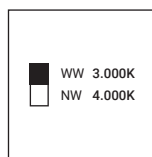


Black canopy  
Schwarzer Baldachin  
Černá rozeta  
Čierna podstava



Coffee canopy  
Kaffee Baldachin  
Kávová rozeta  
Kávová podstava

### \*2 CCT SWITCH



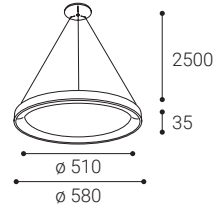

Color temperature switch  
Farbtemperatursteuerung  
Přepínač barvy světla  
Prepínač farby svetla



# BELLA SLIM P-Z

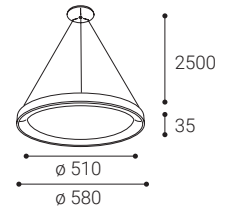

## BELLA SLIM P-Z 58, W

#	W	K	lm	
3273251	48	2 CCT*	3.360	-
3273251D	48	2 CCT*	3.360	DALI/PUSH
3273251DT	48	2 CCT*	3.360	TRIAC



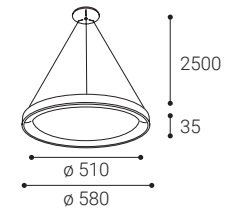

## BELLA SLIM P-Z 58, B

#	W	K	lm	
3271853	48	2 CCT*	3.360	-
3271853D	48	2 CCT*	3.360	DALI/PUSH
3271853DT	48	2 CCT*	3.360	TRIAC



## BELLA SLIM P-Z 58, CF

#	W	K	lm	
3271858	48	2 CCT*	3.360	-
3271858D	48	2 CCT*	3.360	DALI/PUSH
3271858DT	48	2 CCT*	3.360	TRIAC



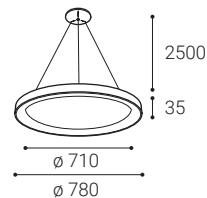
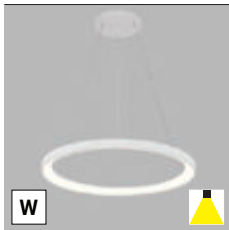
For info see p.404  
Für Info siehe S.404  
Info na s.404  
Info na s.404



# BELLA SLIM P-Z

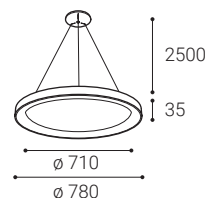

## BELLA SLIM P-Z 78, W

#	W	K	lm	
3271951D	60	2 CCT*	4.200	DALI/PUSH
3271951DT	60	2 CCT*	4.200	TRIAC



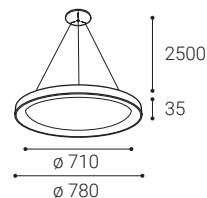
## BELLA SLIM P-Z 78, B

#	W	K	lm	
3271953D	60	2 CCT*	4.200	DALI/PUSH
3271953DT	60	2 CCT*	4.200	TRIAC



## BELLA SLIM P-Z 78, CF

#	W	K	lm	
3271958D	60	2 CCT*	4.200	DALI/PUSH
3271958DT	60	2 CCT*	4.200	TRIAC



Ceiling p.108  
Deckenleuchte s.108  
Stropní str.108  
Stropná str.108



White canopy  
Weißer Baldachin  
Bílá rozeta  
Biela podstava

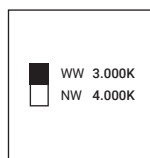


Black canopy  
Schwarzer Baldachin  
Černá rozeta  
Čierna podstava



Coffee canopy  
Kaffee Baldachin  
Kávová rozeta  
Kávoová podstava

### \*2 CCT SWITCH



Color temperature switch  
Farbtemperatursteuerung  
Prepínač barvy světla  
Prepínač farby svetla

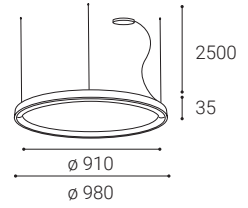





# BELLA SLIM P-Z

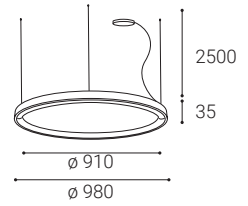

## BELLA SLIM P-Z 98, W

#	W	K	lm	
3273351D	80	2 CCT*	5.600	DALI/PUSH
3273351DT	80	2 CCT*	5.600	TRIAC



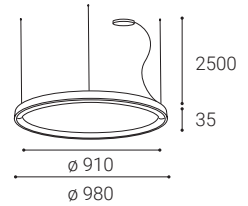

## BELLA SLIM P-Z 98, B

#	W	K	lm	
3273353D	80	2 CCT*	5.600	DALI/PUSH
3273353DT	80	2 CCT*	5.600	TRIAC



## BELLA SLIM P-Z 98, CF

#	W	K	lm	
3273358D	80	2 CCT*	5.600	DALI/PUSH
3273358DT	80	2 CCT*	5.600	TRIAC



White canopy  
Weißer Baldachin  
Bílá rozeta  
Biela podstava

Black canopy  
Schwarzer Baldachin  
Černá rozeta  
Čierna podstava

Coffee canopy  
Kaffee Baldachin  
Kávová rozeta  
Kávová podstava



For info see p.404  
Für Info siehe S.404  
Info na s.404  
Info na s.404

**W** White  
Weiß  
Bílá  
Biela

**B** Black  
Schwarz  
Černá  
Čierna

**CF** Coffee  
Kaffee  
Kávová  
Kávová



#### EN

Round light fitting for suspended interior mounting, equipped with SMD LEDs.

Available in 2 different sizes in black and white color.

Housing made of aluminium, opal diffuser made of PMMA.

#### Application:

general lighting, intended for residential or commercial areas (dining room, livingrooms, guest or bedrooms, entrance areas, kitchen, receptions)

#### DE

Runde Pendelleuchte für Innenmontage, bestückt mit SMD-LEDs.

Erhältlich in 2 verschiedenen Größen in schwarz und weiß.

Gehäuse aus Aluminium, opal Diffusor aus PMMA.

#### Anwendung:

Allgemeinbeleuchtung für Wohn- oder Geschäftsräume (Küche, Esszimmer, Wohnzimmer, Empfangs, Gäste- oder Schlafzimmer, Eingangsbereiche)

#### CZ

Kruhové svítidlo pro závěsnou montáž. Světelný zdroj - LED SMD.

K dispozici ve 2 různých velikostech v černé a bílé barvě.

Svítidlo je vyrobené z hliníku, opalový difuzor z PMMA.

#### Použití:

všeobecné osvětlení určené pro obytné nebo komerční prostory (jídlna, obývací pokoj, dětský pokoj nebo ložnice, vstupní prostory, kuchyň, recepce)

#### SK

Kruhové závesné svetidlo určené pre montáž do interiéru. Svetelný zdroj - SMD LED.

K dispozícii v 2 rôznych veľkostiach v čiernej a bielej farbe.

Svietidlo je vyrobené z hliníka, opalový difúzor z PMMA.

#### Použitie:

všeobecné osvetlenie, určené pre obytné alebo komerčné priestory (jedáleň, obývacia izba, hostovská izba alebo spálňa, vstupné priestory, kuchyňa, recepcia)

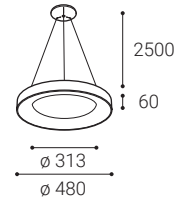
# BELLA P-Z



# BELLA P-Z

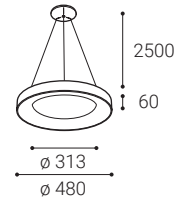
## BELLA 48 P-Z, W

#	W	K	lm	
3270351	40	2 CCT*	2.430	-
3270351D	40	2 CCT*	2.430	DALI/PUSH
3270351DT	40	2 CCT*	2.430	TRIAC



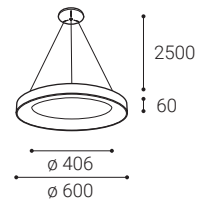
## BELLA 48 P-Z, B

#	W	K	lm	
3270353	40	2 CCT*	2.430	-
3270353D	40	2 CCT*	2.430	DALI/PUSH
3270353DT	40	2 CCT*	2.430	TRIAC



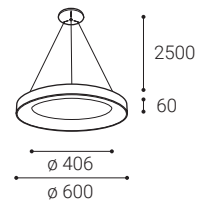
## BELLA 60 P-Z, W

#	W	K	lm	
3270451D	50	2 CCT*	3.450	DALI/PUSH
3270451DT	50	2 CCT*	3.450	TRIAC

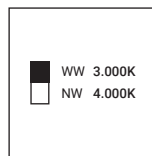


## BELLA 60 P-Z, B

#	W	K	lm	
3270453D	50	2 CCT*	3.450	DALI/PUSH
3270453DT	50	2 CCT*	3.450	TRIAC



### \*2 CCT SWITCH



For info see p.404  
Für Info siehe S.404  
Info na s.404



White  
Weiß  
Bílá  
Biala  
 Black  
Schwarz  
Černá  
Čierna

**EN**

Round light fitting for suspended interior mounting, equipped with SMD LEDs.

Available in 2 different sizes in black and white color.

Housing made of aluminium, opal diffuser made of PMMA.

**Application:**

general lighting, intended for residential or commercial areas (dining room, livingrooms, guest or bedrooms, entrance areas, kitchen, receptions, meeting rooms)

**DE**

Runde Pendelleuchte für Innenmontage, bestückt mit SMD-LEDs. Erhältlich in 2 verschiedenen Größen in schwarz und weiß.

Gehäuse aus Aluminium, opaler Diffusor aus PMMA.

**Anwendung:**

Allgemeinbeleuchtung für Wohn- oder Geschäftsräume (Esszimmer, Wohnzimmer, Gäste- oder Schlafzimmer, Besprechungsräume, Eingangsbereiche, Küche, Empfänge)

**CZ**

Kulaté svítidlo pro závěsnou montáž ve tvaru kruhu. Světelný zdroj - LED SMD.

K dispozici ve 2 různých velikostech v černé a bílé barvě.

Svítidlo je vyrobeno z hliníku, opalový difuzor z PMMA.

**Použití:**

obecné osvětlení určené pro obytné nebo komerční prostory (jídlna, obývací pokoj, dětské izby nebo ložnice, vstupní prostory, kuchyně, recepcie, zasedací místnosti)

**SK**

Kruhovú závesnú svietidlo určené pre montáž do interiéru. Svetelný zdroj - SMD LED.

Svietidlo je vyrobené z hliníka, opalový difúzor z PMMA.

K dispozícii v 2 rôznych veľkostiach v čiernej a bielej farbe.

**Použitie:**

všeobecné osvetlenie určené pre obytné alebo komerčné priestory (jedáleň, obývacia izba, hosťovská izba, spálňa, vstupné priestory, kuchyňa, recepcia, rokovacie miestnosti)

# SATURN P-Z

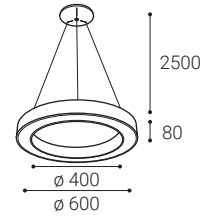




# SATURN P-Z

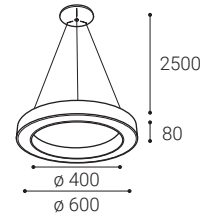
## SATURN 60 P-Z, W

#	W	K	lm	
3270751D	50	2 CCT*	2.330	DALI/PUSH
3270751DT	50	2 CCT*	2.330	TRIAC



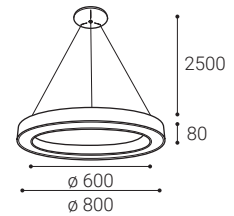
## SATURN 60 P-Z, B

#	W	K	lm	
3270753D	50	2 CCT*	2.330	DALI/PUSH
3270753DT	50	2 CCT*	2.330	TRIAC



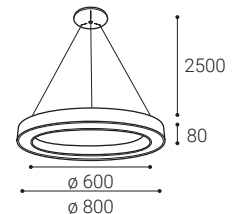
## SATURN 80 P-Z, W

#	W	K	lm	
3270831	80	3.000	4.200	-
3270831D	80	3.000	4.200	DALI/PUSH
3270831DT	80	3.000	4.200	TRIAC
3270841	80	4.000	4.400	-
3270841D	80	4.000	4.400	DALI/PUSH
3270841DT	80	4.000	4.400	TRIAC



## SATURN 80 P-Z, B

#	W	K	lm	
3270853	80	2 CCT*	4.400	-
3270853D	80	2 CCT*	4.400	DALI/PUSH
3270853DT	80	2 CCT*	4.400	TRIAC



Ceiling p.119  
Decke s.119  
Stropní str.119  
Stropné str.119

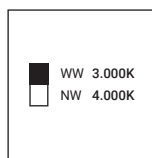


White canopy  
Weißer Baldachin  
Bílá rozeta  
Biela podstava



Black canopy  
Schwarzer Baldachin  
Černá rozeta  
Čierna podstava

### \*2 CCT SWITCH



Color temperature switch  
Farbtemperatursteuerung  
Přepínač barvy světla  
Prepínač farby svetla



For info see p.404  
Für Info siehe S.404  
Info na s.404



White  
Weiß  
Bílá  
Biela



Black  
Schwarz  
Černá  
Čierna



#### EN

Round light fitting for suspended interior mounting, equipped with SMD LEDs.

Available in 2 different sizes in black and white color.

Housing made of aluminium, opal diffuser made of PMMA.

#### Application:

general lighting, intended for residential or commercial areas (dining room, livingrooms, guest or bedrooms, entrance areas, kitchen, receptions, meeting rooms)

#### DE

Runde Pendelleuchte für Innenmontage, bestückt mit SMD-LEDs. Erhältlich in 2 verschiedenen Größen in schwarz und weiß.

Gehäuse aus Aluminium, opal Diffusor aus PMMA.

#### Anwendung:

Allgemeinbeleuchtung für Wohn- oder Geschäftsräume (Esszimmer, Wohnzimmer, Gäste- oder Schlafzimmer, Besprechungsräume, Eingangsbereiche, Küche, Empfänge)

#### CZ

Kulaté svítidlo pro závěsnou montáž ve tvaru kruhu. Světelný zdroj - LED SMD.

K dispozici ve 2 různých velikostech v černé a bílé barvě.

Svítidlo je vyrobeno z hliníku, opalový difuzor z PMMA.

#### Použití:

obecné osvětlení určené pro obytné nebo komerční prostory (jídlna, obývací pokoj, dětské izby nebo ložnice, vstupní prostory, kuchyň, recepcie, zasedací místnosti)

#### SK

Kruhovité závesné svetidlo určené pre montáž do interiéru. Svetelný zdroj - SMD LED.

Svetidlo je vyrobené z hliníka, opalový difúzor z PMMA.

K dispozícii v 2 rôznych veľkostiach v čiernej a bielej farbe.


#### Použitie:

všeobecné osvetlenie určené pre obytné alebo komerčné priestory (jedáleň, obývacia izba, hostovská izba, spálňa, vstupné priestory, kuchyňa, recepcia, rokovacie miestnosti)

# SATURN SLIM P-Z

# SATURN SLIM P-Z

SATURN SLIM 60 P-Z, W # W K lm



3273851DT 50 2 CCT\* 3.700 TRIAC  
3273851D 50 2 CCT\* 3.700 DALI/PUSH

W



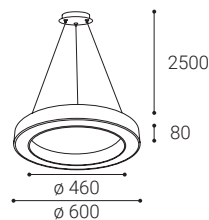
160° < 15 m²

NEW


CRI 90+

ZigBee option

CASAMBI option



SATURN SLIM 60 P-Z, B # W K lm



3273853DT 50 2 CCT\* 3.700 TRIAC  
3273853D 50 2 CCT\* 3.700 DALI/PUSH

B



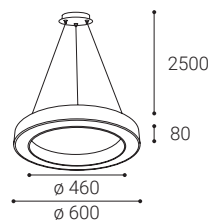
160° < 15 m²

NEW

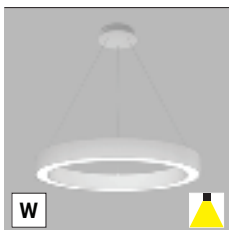
CRI 90+

ZigBee option

CASAMBI option



SATURN SLIM 80 P-Z, W # W K lm



3273951DT 60 2 CCT\* 4.700 TRIAC  
3273951D 60 2 CCT\* 4.700 DALI/PUSH

W



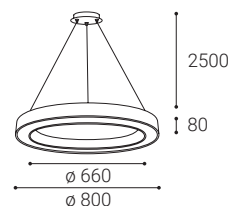
160° < 20 m²

NEW


CRI 90+

ZigBee option

CASAMBI option



SATURN SLIM 80 P-Z, B # W K lm



3273953DT 60 2 CCT\* 4.700 TRIAC  
3273953D 60 2 CCT\* 4.700 DALI/PUSH

B



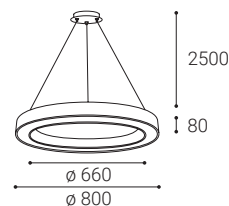
160° < 20 m²

NEW

CRI 90+

ZigBee option

CASAMBI option



\*2 CCT SWITCH



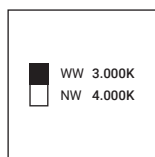
Ceiling p.121  
Decke s.121  
Stropní str.121  
Stropné str.121



White canopy  
Weißer Baldachin  
Bílá rozeta  
Biela podstava



Black canopy  
Schwarzer Baldachin  
Černá rozeta  
Čierna podstava



Color temperature switch  
Farbtemperatursteuerung  
Přepínač barvy světla  
Prepínač farby svetla

WW 3.000K  
NW 4.000K



ZigBee option

CASAMBI option

For info see p.404  
Für Info siehe S.404  
Info na s.404

W

White  
Weiß  
Bílá  
Biela

B

Black  
Schwarz  
Černá  
Čierna





CIRCLE





### EN

Exclusive circular pendant lamp intended for indoor installation in a very thin, elegant shape. Light source - SMD LED.

The lamp is made of aluminum, the opal diffuser is made of PMMA.

Available in 4 different sizes, black and white.

#### Application:

general lighting, intended for residential or commercial areas (dining room, livingrooms, guest or bedrooms, entrance areas, kitchen, receptions, meeting rooms)

### DE

Exklusive runde Pendelleuchte für die Inneninstallation in einer sehr dünnen, eleganten Form. Lichtquelle - SMD-LED.

Die Leuchte besteht aus Aluminium, der opale Diffusor aus PMMA.

Erhältlich in 4 verschiedenen Größen, schwarz und weiß.

#### Anwendung:

Allgemein- oder Akzentbeleuchtung für Wohn- oder Geschäftsbereiche (Flur, Garderoben, Eingangsbereiche, Bar, Empfänge, Arbeitsbereiche)

### CZ

Exkluzivní kruhové závěsné svítidlo určeno pro montáž do interiéru ve velmi tenkém elegantním tvaru. Světelný zdroj - SMD LED.

Svítidlo je vyrobeno z hliníku, opalový difúzor z PMMA.

K dispozici ve 4 různých velikostech, provedení v černé a bílé barvě.

#### Použití:

všeobecné osvětlení určené pro obytné nebo komerční prostory (jídelna, obývací pokoj, dětský pokoj nebo ložnice, vstupní prostory, kuchyň, recepcie, zasedací místnosti)

### SK

Exkluzívne kruhové závěsné svietidlo určené pre montáž do interiéru vo veľmi tenkom elegantnom tvare. Svetelný zdroj - SMD LED.

Svietidlo je vyrobené z hliníka, opalový difúzor z PMMA.

K dispozícii v 4 rôznych veľkostiach, prevedenie v čiernej a v bielej farbe.





#### Použitie:

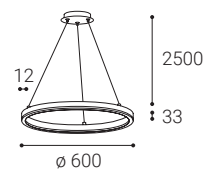
všeobecné osvetlenie určené pre obytné alebo komerčné priestory (jedáleň, obývacia izba, spálňa, vstupné priestory, kuchyňa, recepcia, rokovacie miestnosti)







# CIRCLE P-Z

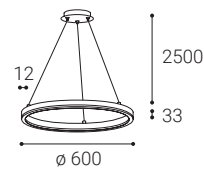
## CIRCLE 60 P-Z, W

	#	W	K	lm	↻
	3270931D	42	3.000	3.400	DALI/PUSH
	3270931DT	42	3.000	3.400	TRIAC
	160°	< 15 m <sup>2</sup>		  CASAMBI option	







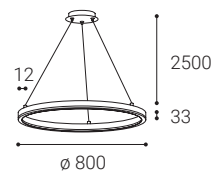
## CIRCLE 60 P-Z, B

	#	W	K	lm	↻
	3270933D	42	3.000	3.400	DALI/PUSH
	3270933DT	42	3.000	3.400	TRIAC
	160°	< 15 m <sup>2</sup>		  CASAMBI option	

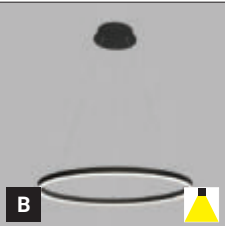





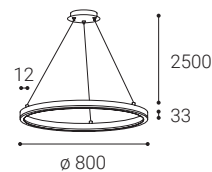
## CIRCLE 80 P-Z, W

	#	W	K	lm	↻
	3271031	62	3.000	5.540	-
	3271031D	62	3.000	5.540	DALI/PUSH
	3271031DT	62	3.000	5.540	TRIAC
	160°	< 20 m <sup>2</sup>		  CASAMBI option	



## CIRCLE 80 P-Z, B

	#	W	K	lm	↻
	3271033	62	3.000	5.540	-
	3271033D	62	3.000	5.540	DALI/PUSH
	3271033DT	62	3.000	5.540	TRIAC
	160°	< 20 m <sup>2</sup>		  CASAMBI option	



White canopy  
Weißer Baldachin  
Bílá rozeta  
Biela podstava




Black canopy  
Schwarzer Baldachin  
Černá rozeta  
Čierna podstava

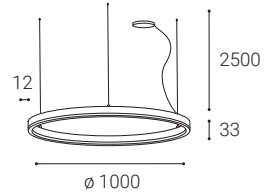


# CIRCLE P-Z


## CIRCLE 100 P-Z, W



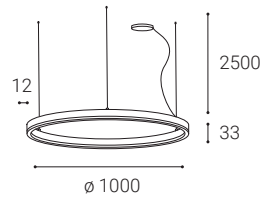
#	W	K	lm	
3273431D	80	3.000	7.120	DALI/PUSH
3273431DT	80	3.000	7.120	TRIAC




## CIRCLE 100 P-Z, B



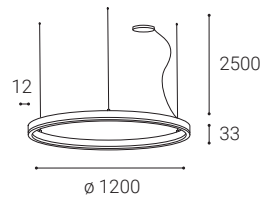
#	W	K	lm	
3273433D	80	3.000	7.120	DALI/PUSH
3273433DT	80	3.000	7.120	TRIAC




## CIRCLE 120 P-Z, W




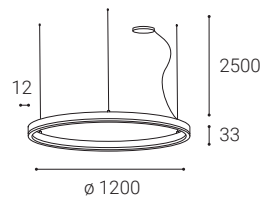
#	W	K	lm	
3273531D	100	3.000	8.900	DALI/PUSH
3273531DT	100	3.000	8.900	TRIAC



## CIRCLE 120 P-Z, B



#	W	K	lm	
3273533D	100	3.000	8.900	DALI/PUSH
3273533DT	100	3.000	8.900	TRIAC



White canopy  
Weißer Baldachin  
Bílá rozeta  
Biela podstava



Black canopy  
Schwarzer Baldachin  
Černá rozeta  
Čierna podstava



For info see p.404  
Für Info siehe S.404  
Info na s.404  
Info na s.404



White  
Weiß  
Bílá  
Biela



Black  
Schwarz  
Černá  
Čierna



**EN**

Separate rosette for assembly with CIRCLE 100 and CIRCLE 120 lamps. Diameter 30cm. Version in white and black.

**Application:**

general lighting, intended for residential or commercial areas (dining room, livingrooms, guest or bedrooms, entrance areas, kitchen, receptions, meeting rooms)

**DE**

Separate Rosette zur Montage mit CIRCLE 100 und CIRCLE 120 Lampen. Durchmesser 30 cm. Ausführung in weiß und schwarz.

**Anwendung:**

Allgemein- oder Akzentbeleuchtung für Wohn- oder Geschäftsbereiche (Flur, Garderoben, Eingangsbereiche, Bar, Empfänge, Arbeitsbereiche)

**CZ**

Samostatná rozeta pro sestavu se svítilnami CIRCLE 100 a CIRCLE 120. Průměr 30cm. Provedení v bílé a černé barvě.

**Použití:**

všeobecné osvětlení určené pro obytné nebo komerční prostory (jídelna, obývací pokoj, dětský pokoj nebo ložnice, vstupní prostory, kuchyň, recepce, zasedací místnosti)

**SK**

Samostatná rozeta pre zostavu so svietidlami CIRCLE 100 a CIRCLE 120. Priemer 30cm. Prevedenie v bielej a v čiernej farbe.

**Použitie:**

všeobecné osvetlenie určené pre obytné alebo komerčné priestory (jedáleň, obývacia izba, spálňa, vstupné priestory, kuchyňa, recepcia, rokovacie miestnosti)

# CIRCLE CANOPY





# CIRCLE CANOPY

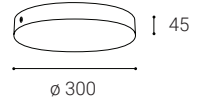
CANOPY 30, W

#

6279301



W




NEW

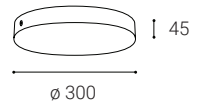
CANOPY 30, B

#

6279303



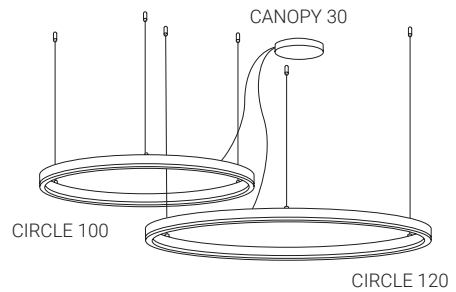
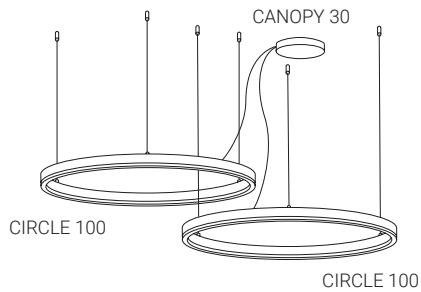
B



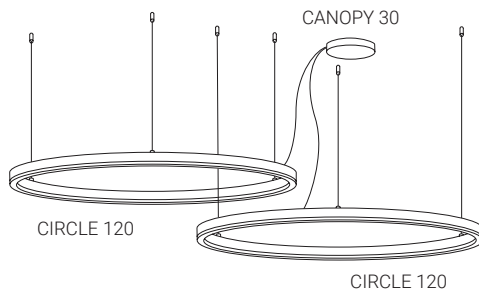
NEW

CIRCLE 100+100

CIRCLE 100+120



CIRCLE 120+120



W White  
Weiß  
Bílá  
Biela

B Black  
Schwarz  
Černá  
Čierna

**EN**

Round light fitting for suspended interior mounting in very narrow and slim design, equipped with SMD LEDs. Available in black and white color. Housing made of aluminium, opal diffuser made of PMMA.

**Application:**

general lighting, intended for residential or commercial areas (dining room, livingrooms, guest or bedrooms, entrance areas, kitchen, receptions, meeting rooms)

**DE**

Runde Pendelleuchte für Innenmontage in sehr schmalem und schlankem Design, bestückt mit SMD-LEDs. Erhältlich in schwarz und weiß. Gehäuse aus Aluminium, opaler Diffusor aus PMMA.

**Anwendung:**

Allgemein- oder Akzentbeleuchtung für Wohn- oder Geschäftsbereiche (Flur, Garderoben, Eingangsbereiche, Bar, Empfänge, Arbeitsbereiche)

**CZ**

Kulaté svítidlo pro zavěšení do interiéru ve velmi úzkém a tenkém provedení. Světelný zdroj - LED SMD. K dispozici v černé a bílé barvě. Svítidlo je vyrobeno z hliníku, opálový difuzor z PMMA.

**Použití:**

všeobecné osvětlení určené pro obytné nebo komerční prostory (jídelna, obývací pokoj, dětský pokoj nebo ložnice, vstupní prostory, kuchyň, recepcie, zasedací místnosti)

**SK**

Kruhovité závesné svietidlo určené pre montáž do interiéru vo veľmi tenkom elegantnom tvare. Svetelný zdroj - SMD LED. Svietidlo je vyrobené z hliníka, opálový difúzor z PMMA. K dispozícii v čiernej a bielej farbe.

**Použitie:**

všeobecné osvetlenie určené pre obytné alebo komerčné priestory (jedáleň, obývacia izba, spálňa, vstupné priestory, kuchyňa, recepcia, rokovacie miestnosti)




# CIRCLE 3

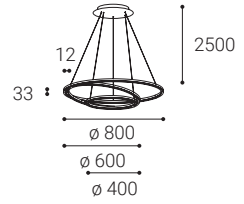


# CIRCLE 3 P-Z


## CIRCLE 3 P-Z, W



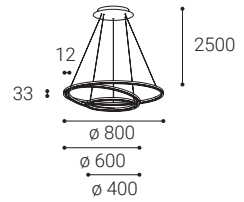
#	W	K	lm	
3271131D	136	3.000	8.450	DALI/PUSH
3271131DT	136	3.000	8.450	TRIAC




## CIRCLE 3 P-Z, B



#	W	K	lm	
3271133D	136	3.000	8.450	DALI/PUSH
3271133DT	136	3.000	8.450	TRIAC



White canopy  
Weißer Baldachin  
Bílá rozeta  
Biela podstava



Black canopy  
Schwarzer Baldachin  
Černá rozeta  
Čierna podstava



CASAMBI  
option

For info see p.404  
Für Info siehe S.404  
Info na s.404  
Info na s.404





MONO P-Z





## EN

Round light fitting for suspended interior mounting, equipped with SMD LEDs.

Available in 4 different sizes up to 1 meter with direct diffused lighting effect.

Housing made of metal, opal diffuser made of PMMA.

Available in white and black color.

### Application:

general lighting, intended for residential or commercial areas (dining room, livingrooms, guest or bedrooms, entrance areas, kitchen, receptions, meeting rooms)

## DE

Runde Leuchte für abgehängte Innenmontage, bestückt mit SMD-LEDs.

Erhältlich in 4 verschiedenen Größen bis zu einem Meter, mit direkter diffuser Lichtwirkung.

Gehäuse aus Metall, opaler Diffusor aus PMMA.

Erhältlich in weißer und schwarzer Farbe.

### Anwendung:

Allgemeinbeleuchtung für Wohn- oder Geschäftsbereiche (Esszimmer, Wohnzimmer, Gäste- oder Schlafzimmer, Besprechungsräume, Eingangsbereiche, Küche, Empfang)

## CZ

Kulaté svítidlo pro závěsnou montáž ve tvaru kruhu. Světelný zdroj - LED SMD.

K dispozici ve 4 různých velikostech do 1 metru s přímým rozptýleným světelným efektem.

Svítidlo je vyrobeno z kovu, opalový difuzor z PMMA.

K dispozici v bílé a černé barvě.

### Použití:

všeobecné osvětlení určené pro obytné nebo komerční prostory (jídelna, obývací pokoj, dětský pokoj nebo ložnice, vstupní prostory, kuchyně, recepce, zasedací místnosti)

## SK

Kruhové závesné svetidlo určené pre montáž do interiéru. Svetelný zdroj - SMD LED.

K dispozícii v 4 rôznych veľkostiach do 1 metra s priamym rozptýleným svetlom.

Svietidlo je vyrobené z kovu, opalový difúzor z PMMA.


K dispozícii v bielej a čiernej farbe.








### Použitie:

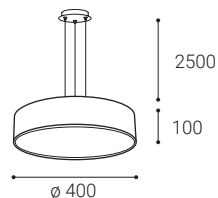
všeobecné osvetlenie určené pre obytné alebo komerčné priestory (jedáleň, obývacia izba, spálňa, vstupné priestory, kuchyňa, recepcia, rokovacie miestnosti)

# MONO P-Z


## MONO 40 P-Z, W








	#	W	K	lm	↻
	3271251	30	2 CCT*	1.900	-
	3271251D	30	2 CCT*	1.900	DALI/PUSH
	3271251DT	30	2 CCT*	1.900	TRIAC

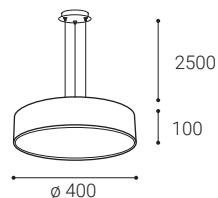











## MONO 40 P-Z, B








	#	W	K	lm	↻
	3271253	30	2 CCT*	1.900	-
	3271253D	30	2 CCT*	1.900	DALI/PUSH
	3271253DT	30	2 CCT*	1.900	TRIAC

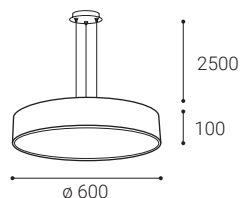











## MONO 60 P-Z, W








	#	W	K	lm	↻
	3271351D	60	2 CCT*	3.900	DALI/PUSH
	3271351DT	60	2 CCT*	3.900	TRIAC

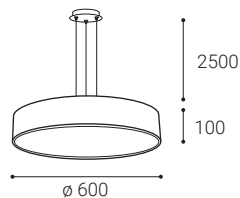











## MONO 60 P-Z, B

	#	W	K	lm	↻
	3271353D	60	2 CCT*	3.900	DALI/PUSH
	3271353DT	60	2 CCT*	3.900	TRIAC



Ceiling p.126  
Decke s.126  
Stropní str.126  
Stropné str.126

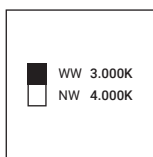


White canopy  
Weißer Baldachin  
Bílá rozeta  
Biela podstava



Black canopy  
Schwarzer Baldachin  
Černá rozeta  
Čierna podstava

### \*2 CCT SWITCH



Color temperature switch  
Farbtemperatursteuerung  
Přepínač barvy světla  
Prepínač farby svetla

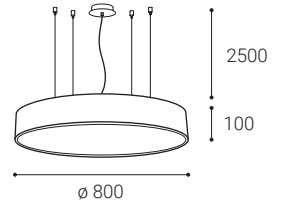


# MONO P-Z

## MONO 80 P-Z, W



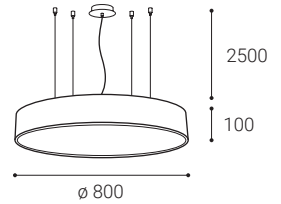
#	W	K	lm	
3271451D	100	2 CCT*	6.600	DALI/PUSH
3271451DT	100	2 CCT*	6.600	TRIAC



## MONO 80 P-Z, B



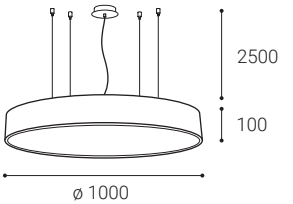
#	W	K	lm	
3271453D	100	2 CCT*	6.600	DALI/PUSH
3271453DT	100	2 CCT*	6.600	TRIAC



## MONO 100 P-Z, W



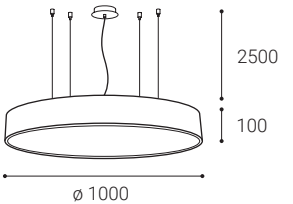
#	W	K	lm	
3271551D	153	2 CCT*	10.400	DALI/PUSH
3271551DT	153	2 CCT*	10.400	TRIAC



## MONO 100 P-Z, B



#	W	K	lm	
3271553D	153	2 CCT*	10.400	DALI/PUSH
3271553DT	153	2 CCT*	10.400	TRIAC



Ceiling p.127  
Decke s.127  
Stropní str.127  
Stropné str.127

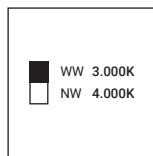


White canopy  
Weißer Baldachin  
Bílá rozeta  
Biela podstava



Black canopy  
Schwarzer Baldachin  
Černá rozeta  
Čierna podstava

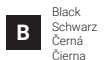
### \*2 CCT SWITCH



Color temperature switch  
Farbtemperatursteuerung  
Přepínač barvy světla  
Prepinač farby svetla



For info see p.404  
Für Info siehe S.404  
Info na s.404





## EN

Linear pendant for indoor use. Light source - SMD LED. Slim design with screwless terminals. Luminaire is made of aluminum, diffuser is opal or prismatic. Available in 3 sizes, white or black.

### Application:

general lighting intended for residential or commercial premises (living rooms, guests or bedrooms, entrance areas, kitchen, reception, work areas)

## DE

Linearer Anhänger für den Innenbereich. Lichtquelle - SMD LED. Schlankes Design mit schraubenlosen Anschlüssen. Die Leuchte besteht aus Aluminium, der Diffusor ist opal oder prismatisch. Erhältlich in 3 Größen, weiß oder schwarz.

### Anwendung:

Allgemeinbeleuchtung für Wohn- oder Geschäftsräume (Wohnzimmer, Gäste oder Schlafzimmer, Eingangsbereiche, Küche, Rezeption, Arbeitsbereiche)

## CZ

Lineární závěsné svítidlo určené do interiéru. Světelný zdroj - SMD LED. Štíhlý design s bezšroubovými koncovkami. Svítidlo je vyrobeno z hliníku, opalový nebo prizmatický difuzor. K dispozici ve 3 velikostech, bílé nebo černé barvě.

### Použití:

obecné osvětlení, určené pro obytné nebo komerční prostory (obytné pokoje, hosté nebo ložnice, vstupní prostory, kuchyně, recepce, pracovní prostory)

## SK

Lineárne závesné svietidlo určené do interiéru. Svetelný zdroj - SMD LED. Štíhly dizajn s bezšrutkovými koncovkami. Svetidlo je vyrobené z hliníka, opalový alebo prizmatický difúzor. K dispozícii v 3 veľkostiach, bielej alebo čiernej farbe.

### Použitie:

všeobecné osvetlenie, určené pre obytné alebo komerčné priestory (obytné izby, hostia alebo spálne, vstupné priestory, kuchyňa, recepcie, pracovné priestory)

# LINO Z









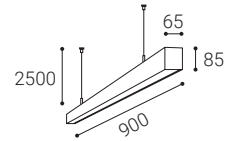


# LINO 90 Z

## LINO 90 P-Z, W







#	W	K	lm	
3310151	18-24*	3 CCT*	2.070-2.760	-
3310151	24	3 CCT*	2.760	DALI/PUSH

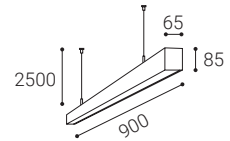









## LINO 90 P-Z, B







#	W	K	lm	
3310153	18-24*	3 CCT*	2.070-2.760	-
3310153D	24	3 CCT*	2.760	DALI/PUSH

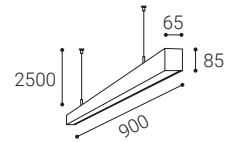









## LINO 90 P/N-Z, W







#	W	K	lm	
3310251	18-24*	3 CCT*	2.070-2.760	-
3310251D	24	3 CCT*	2.760	DALI/PUSH

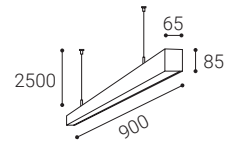









## LINO 90 P/N-Z, B

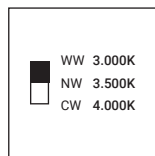
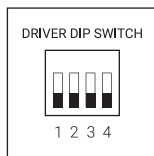
#	W	K	lm	
3310253	18-24*	3 CCT*	2.070-2.760	-
3310253D	24	3 CCT*	2.760	DALI/PUSH



### \*ADJUSTABLE POWER

### \*3 CCT SWITCH



Ceiling p.130  
Decke s.130  
Stropní str.130  
Stropné str.130

Adjustable Power  
Einstellbare Leistung  
Nastavitelný výkon  
Nastavitelný výkon

Color temperature switch  
Farbtemperatursteuerung  
Přepínač barvy světla  
Přepínač farby svetla



For info see p.404  
Für Info siehe S.404  
Info na s.404  
Info na s.404




White  
Weiß  
Bílá  
Biela



Black  
Schwarz  
Černá  
Čierna

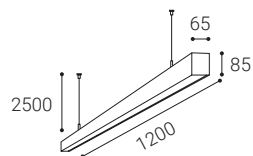
# LINO 120 Z

## LINO 120 P-Z, W




#	W	K	lm	
3310351	21-32*	3 CCT*	2.415-3.680	-
3310351D	32	3 CCT*	3.680	DALI/PUSH

W

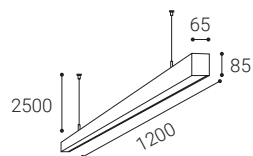


## LINO 120 P-Z, B




#	W	K	lm	
3310353	21-32*	3 CCT*	2.415-3.680	-
3310353D	32	3 CCT*	3.680	DALI/PUSH

B

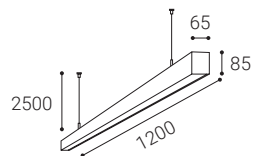


## LINO 120 P/N-Z, W




#	W	K	lm	
3310451	21-32*	3 CCT*	2.415-3.680	-
3310451D	32	3 CCT*	3.680	DALI/PUSH

W

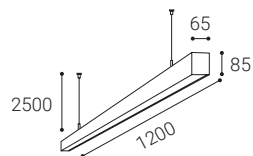


## LINO 120 P/N-Z, B



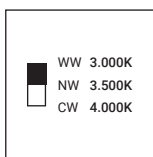
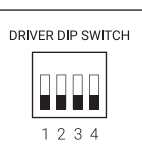
#	W	K	lm	
3310453	21-32*	3 CCT*	2.415-3.680	-
3310453D	32	3 CCT*	3.680	DALI/PUSH

B



### \*ADJUSTABLE POWER

### \*3 CCT SWITCH



Ceiling p.130  
Decke s.130  
Stropní str.130  
Stropné str.130

Adjustable Power  
Einstellbare Leistung  
Nastavitelný výkon  
Nastavitelný výkon

Color temperature switch  
Farbtemperatursteuerung  
Přepínač barvy světla  
Přepínač farby svetla



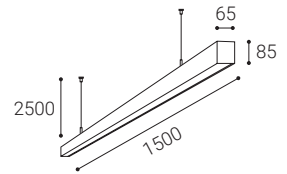
# LINO 150 Z

## LINO 150 P-Z, W




#	W	K	lm	
3310551	37-49*	3 CCT*	4.255-5.635	-
3310551D	49	3 CCT*	5.635	DALI/PUSH

W

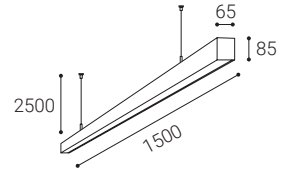


## LINO 150 P-Z, B




#	W	K	lm	
3310553	37-49*	3 CCT*	4.255-5.635	-
3310553D	49	3 CCT*	5.635	DALI/PUSH

B

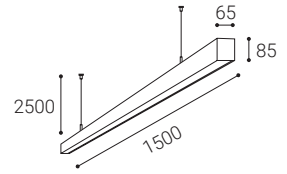


## LINO 150 P/N-Z, W




#	W	K	lm	
3310651	37-49*	3 CCT*	4.255-5.635	-
3310651D	49	3 CCT*	5.635	DALI/PUSH

W

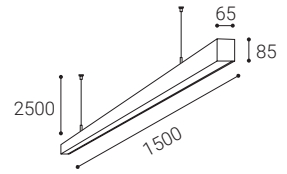


## LINO 150 P/N-Z, B



#	W	K	lm	
3310653	37-49*	3 CCT*	4.255-5.635	-
3310653D	49	3 CCT*	5.635	DALI/PUSH

B



### \*ADJUSTABLE POWER

### \*3 CCT SWITCH



#### DRIVER DIP SWITCH



1 2 3 4

WW 3.000K  
NW 3.500K  
CW 4.000K

Ceiling p.131  
Decke s.131  
Stropní str.131  
Stropné str.131

Adjustable Power  
Einstellbare Leistung  
Nastavitelný výkon  
Nastavitelný výkon

Color temperature switch  
Farbtemperatursteuerung  
Přepínač barvy světla  
Přepínač farby svetla



For info see p.404  
Für Info siehe S.404  
Info na s.404  
Info na s.404

W White  
Weiß  
Bílá  
Biela

B Black  
Schwarz  
Černá  
Čierna



## EN

Linear hanging light fitting for interior mounting, equipped with SMD LEDs. Slim design with screwless endcaps. The luminaire has an extremely low UGR.

Housing made of aluminium. Available in 3 black color.

### Application:

general lighting, intended for residential or commercial areas (livingrooms, guest or bedrooms, entrance areas, kitchen, receptions)

## DE

Lineare Hängeleuchte für montage im Innenraum, ausgestattet mit SMD-LEDs. Schlankes Design mit schraubenlosen Anschlüssen. Die Leuchte hat ein extrem niedriges UGR. Aluminiumgehäuse.

Verfügbar in schwarz.

### Anwendung:

Allgemeinbeleuchtung für Wohn oder Geschäftsräume (Räume, Schlafzimmer, Schränke, Empfang, Eingangsbereiche, Küche, Büros)

## CZ

Lineární závěsné svítidlo určené pro montáž do interiéru. Světelný zdroj - SMD LED. Štíhlý design s bezšroubovými koncovkami. Svítidlo má mimořádně nízké UGR. Svítidlo je vyrobeno z hliníku. K dispozici v černé barvě.

### Použití:

všeobecné osvětlení určené pro obytné nebo komerční prostory (pokojy, ložnice, skříně, vstupní prostory, kuchyně, recepce, kanceláře)

## SK

Lineárne závesné svietidlo určené pre montáž do interiéru. Svetelný zdroj - SMD LED diódy. Štíhly dizajn s bezšrutkovými koncovkami. Svietidlo má mimoriadne nízke UGR. Svietidlo je vyrobené z hliníka. K dispozícii v čiernej farbe.

### Použitie:

všeobecné osvetlenie určené pre obytné alebo komerčné priestory (izby, spálne, šatníky, vstupné priestory, kuchyne, recepce, kancelárie)


# LINO LASER Z



# LINO LASER Z

## LINO LASER 120 P-Z, B

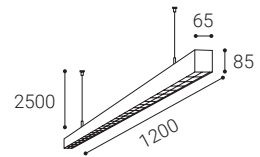
#	W	K	lm	
3312333	24-32 <sup>+</sup>	3.000	2.880-3.840	-
3312333D	32	3.000	3.840	DALI/PUSH
3312343	24-32 <sup>+</sup>	4.000	2.880-3.840	-
3312343D	32	4.000	3.840	DALI/PUSH



B




CASAMBI option



## LINO LASER 120 P/N-Z, B

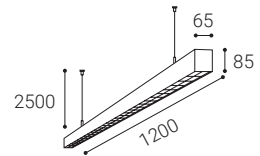
#	W	K	lm	
3312433	24-32 <sup>+</sup>	3.000	2.880-3.840	-
3312433D	32	3.000	3.840	DALI/PUSH
3312443	24-32 <sup>+</sup>	4.000	2.880-3.840	-
3312443D	32	4.000	3.840	DALI/PUSH



B



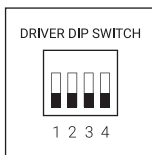
CASAMBI option



### \*ADJUSTABLE POWER



Ceiling p.135  
Decke s.135  
Stropní str.135  
Stropné str.135



Adjustable Power  
Einstellbare Leistung  
Nastavitelný výkon  
Nastavitelný výkon



CASAMBI option

For info see p.404  
Für Info siehe S.404  
Info na s.404  
Info na s.404

**B** Black  
Schwarz  
Černá  
Čierna



**TRACK**

Track



Track systems | Stromschienen systeme | Lištové systémy | Lištové systémy



RENO, W

261



RENO, B

261



MATRIX 1, W

263



MATRIX 1, B

263



MATRIX 2, W

265



MATRIX 2, B

265



LOOK, W

267



LOOK, B

267



OLLI, W

269



OLLI, B

269



YOYO, W

271



YOYO, B

271



ECO TRACK, W

274



ECO TRACK, B

274



#### EN

Adjustable compact reflector for installation in 3-phase tracks, equipped with COB LED. Housing made of aluminium. Available in white and black.

#### Application:

thanks to the variable orientation of the luminaire in all directions, it is particularly suitable for accent lighting (corridor, library, gallery, wall units)

#### DE

Einstellbarer Kompaktreflektor zum Einbau in 3-Phasen-Stromschienen mit COB LED. Aluminiumgehäuse. Verfügbar in weiß und schwarz.

#### Anwendung:

Dank der variablen Ausrichtung der Leuchte in alle Richtungen eignet sie sich besonders zur akzentuierten Beleuchtung von Räumen (Flur, Bibliothek, Galerie, Schrankwände)

#### CZ

Nastavitelný kompaktní reflektor určený pro montáž do 3-okružových lišt s COB LED. Světelný zdroj - COB LED. Svítidlo je vyrobeno z hliníku. Dostupné v bílé a černé barvě.

#### Použití:

díky variabilitě nastavení do všech směrů je vhodný zejména na bodové osvětlení prostor (chodba, knihovna, galerie, šatní stěny, regály, výlohy)

#### SK

Nastaviteľný kompaktný reflektor určený pre montáž do 3-okružových lišt s COB LED. Svietidlo je vyrobené z hliníka. Dostupné v bielej a čiernej farbe.

#### Použitie:





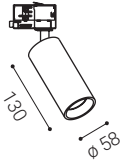
vďaka variabilite nastavenia svietidla do všetkých smerov, je vhodný najmä na akcentované osvetlenie priestorov (chodba, knižnica, galérie, šatníkové steny)





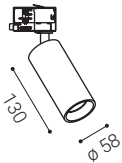




RENO



# RENO

RENO, W	#	W	K	lm	↻
	6090231	10	3.000	950	-
<b>W</b>					

RENO, B	#	W	K	lm	↻
	6090233	10	3.000	950	-
<b>B</b>					

RING	#	Color	RING	#	Color
	6090203	■		6090207	■





#### EN

Adjustable compact reflector for installation in 3-phase tracks, equipped with COB LED. Housing made of aluminium. Available in white and black.

#### Application:

thanks to the variable orientation of the luminaire in all directions, it is particularly suitable for accent lighting (corridor, library, gallery, wall units)

#### DE

Einstellbarer Kompaktreflektor zum Einbau in 3-Phasen-Stromschienen mit COB LED. Aluminiumgehäuse. Verfügbar in weiß und schwarz.

#### Anwendung:

Dank der variablen Ausrichtung der Leuchte in alle Richtungen eignet sie sich besonders zur akzentuierten Beleuchtung von Räumen (Flur, Bibliothek, Galerie, Schrankwände)

#### CZ

Nastavitelný kompaktní reflektor určený pro montáž do 3-okruhových lišt. Světelný zdroj - COB LED. Svítidlo je vyrobeno z hliníku. Dostupné v bílé a černé barvě.

#### Použití:

díky variabilitě nastavení do všech směrů je vhodný zejména na bodové osvětlení prostor (chodba, knihovna, galerie, šatní stěny, regály, výlohy)

#### SK

Nastaviteľný kompaktný reflektor určený pre montáž do 3-okruhových lišt s COB LED. Svietidlo je vyrobené z hliníka. Dostupné v bielej a čiernej farbe.

#### Použitie:


vďaka variabilite nastavenia svietidla do všetkých smerov, je vhodný najmä na akcentované osvetlenie priestorov (chodba, knižnica, galérie, šatníkové steny)

# MATRIX 1

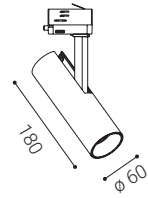
# MATRIX 1

## MATRIX 1, W

#	W	K	lm	
6090331DT	10	3.000	1.000	TRIAC




W

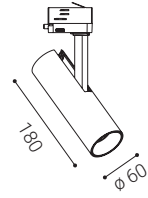
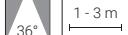


## MATRIX 1, B

#	W	K	lm	
6090333DT	10	3.000	1.000	TRIAC



B




## RING

#	Color
6090303	■



## RING

#	Color
6090307	■



White  
Weiß  
Bílá  
Biela



Black  
Schwarz  
Černá  
Čierna



Gold  
Gold  
Zlatá  
Zlatá



#### EN

Adjustable compact reflector for installation in 3-phase tracks, equipped with COB LED. Housing made of aluminium. Available in white and black.

#### Application:

due to endless possibility adjusting light to every direction, recommended for accent light of commercial areas (shops, stores, libraries, galleries)

#### DE

Einstellbarer Kompaktreflektor zum Einbau in 3-Phasen-Stromschienen mit COB LED. Aluminiumgehäuse. Verfügbar in weiß und schwarz.

#### Anwendung:

Dank die endlose Möglichkeit, das Licht in jede Richtung einzustellen, empfohlen für die Akzentbeleuchtung von Geschäftsräume (Geschäfte, Läden, Bibliotheken, Galerien)

#### CZ

Nastavitelný kompaktní reflektor určený pro montáž do 3-okruhových lišt. Světelný zdroj - COB LED. Svítidlo je vyrobeno z hliníku. Dostupné v bílé a černé barvě.

#### Použití:

díky možnosti nastavení světla do všech směrů, doporučujeme zejména bodové osvětlení komerčních prostor (obchody, prodejny, knihovny, galerie, regály, výlohy)

#### SK

Nastaviteľný kompaktný reflektor určený pre montáž do 3-okruhových lišt s COB LED. Svietidlo je vyrobené z hliníka. Dostupné v bielej a čiernej farbe.

#### Použitie:


vďaka variabilite nastavenia svietidla do všetkých smerov, je vhodný najmä na akcentované osvetlenie priestorov (obchody, knižnice, galérie, predajne)






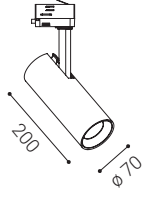



## MATRIX 2






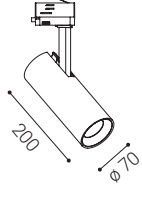




# MATRIX 2


MATRIX 2, W	#	W	K	lm	↻
	6090431	20	3.000	1.850	-
	6090441	20	4.000	2.000	-

MATRIX 2, B	#	W	K	lm	↻
	6090433	20	3.000	1.850	-
	6090443	20	4.000	2.000	-

RING	#	Color	RING	#	Color
	6090403	■		6090407	■

REFLECTOR	#	▲
	6090490	60°





#### EN

Adjustable projector for interior mounting on three phase tracks, equipped with COB LED. Housing made of aluminium. Available in white and black color.

#### Application:

due to endless possibility adjusting light to every direction, recommended for accent light of commercial areas (shops, stores, libraries, galleries)

#### DE

Einstellbarer Projektor zum Einbau in 3-Phasen-Stromschienen mit COB LED. Gehäuse aus Aluminium. Erhältlich in weißer und schwarzer Farbe.

#### Anwendung:

Dank die endlose Möglichkeit, das Licht in jede Richtung einzustellen, empfohlen für die Akzentbeleuchtung von Geschäftsräume (Geschäfte, Läden, Bibliotheken, Galerien)

#### CZ

Nastavitelný reflektor určený pro montáž do 3-okruhových lišt, opatřený LED diódou COB. Svítidlo je vyrobeno z hliníku. K dispozici v bílé a černé barvě.

#### Použití:

díky možnosti nastavení světla do všech směrů, doporučujeme zejména bodové osvětlení komerčních prostor (obchody, prodejny, knihovny, galerie, regály, výlohy)

#### SK

Nastavitelný reflektor určený pre montáž do 3-okruhových lišt s LED diódou COB. Svietidlo je vyrobené z hliníka. K dispozícii v bielej a čiernej farbe.


#### Použitie:







vďaka variabilite nastavenia svetidla do všetkých smerov, je vhodný najmä na akcentované osvetlenie priestorov (obchody, knižnice, galérie, predajne)

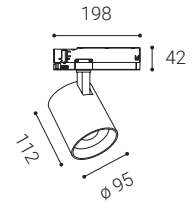
# LOOK

# LOOK


## LOOK, W







	#	W	K	lm	
	6091631	25 - 32	3.000	2.250 - 2.900	-
	6091631D	32	3.000	2.900	DALI/PUSH
	6091641	25 - 32	4.000	2.250 - 2.900	-
	6091641D	32	4.000	2.900	DALI/PUSH

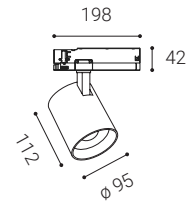










## LOOK, B

	#	W	K	lm	
	6091633	25 - 32	3.000	2.250 - 2.900	-
	6091633D	32	3.000	2.900	DALI/PUSH
	6091643	25 - 32	4.000	2.250 - 2.900	-
	6091643D	32	4.000	2.900	DALI/PUSH











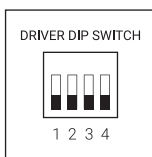
## OPTICS

	#	
	6091760	15°
	6091770	24°

### \*ADJUSTABLE POWER



Zadná strana  
Zadní strana  
Rückseite  
Back side



Adjustable Power  
Einstellbare Leistung  
Nastavitelný výkon  
Nastavitelný výkon



**EN**

Compact diffused luminaire designed for mounting in 3-circuit rails. Available in white and black.

**Application:**

thanks to the variability of the luminaire, it is especially suitable for diffuse lighting of spaces (shops, libraries, galleries, shops)

**DE**

Kompakte diffuse Leuchte für die Montage in 3-Phasen-Schienen. Erhältlich in weiß und schwarz.

**Anwendung:**

dank der Variabilität der Leuchte besonders geeignet für die diffuse Beleuchtung von Räumen (Geschäfte, Bibliotheken, Galerien, Shops)

**CZ**

Kompaktní difúzní svítidlo určené pro montáž do 3-okruhových lišt. Dostupné v bílé a černé barvě.

**Použití:**

díky variabilitě svítidla je vhodné zejména na difúzní osvětlení prostor (obchody, knihovny, galerie, prodejny)

**SK**

Kompaktné difúzne svietidlo určené pre montáž do 3-okruhových lišt. Dostupné v bielej a čiernej farbe.

**Použitie:**

vďaka variabilite svietidla je vhodné najmä na difúzne osvetlenie priestorov (obchody, knižnice, galérie, predajne)

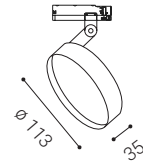

# OLLI



# OLLI

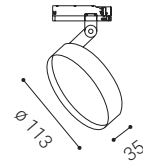

## OLLI, W

#	W	K	lm	
6301131	12	3.000	1.000	-
6301131D	12	3.000	1.000	DALI/PUSH



## OLLI, B

#	W	K	lm	
6301133	12	3.000	1.000	-
6301133D	12	3.000	1.000	DALI/PUSH



**W** White  
 Weiß  
 Biłá  
 Biela

**B** Black  
 Schwarz  
 Černá  
 Čierna

**EN**

Compact diffused luminaire designed for mounting in 3-circuit rails. Available in white and black.

**Application:**

thanks to the variability of the luminaire, it is especially suitable for diffuse lighting of spaces (shops, libraries, galleries, shops)

**DE**

Kompakte diffuse Leuchte für die Montage in 3-Phasen-Schienen. Erhältlich in weiß und schwarz.

**Anwendung:**

dank der Variabilität der Leuchte besonders geeignet für die diffuse Beleuchtung von Räumen (Geschäfte, Bibliotheken, Galerien, Shops)

**CZ**

Kompaktní difúzní svítidlo určené pro montáž do 3-okruhových lišt. Dostupné v bílé a černé barvě.

**Použití:**

díky variabilitě svítidla je vhodné zejména na difúzní osvětlení prostor (obchody, knihovny, galerie, prodejny)

**SK**

Kompaktné difúzne svietidlo určené pre montáž do 3-okruhových lišt. Dostupné v bielej a čiernej farbe.


**Použitie:**

vďaka variabilite svietidla je vhodné najmä na difúzne osvetlenie priestorov (obchody, knižnice, galérie, predajne)

# YOYO

# YOYO

YOYO 65, W # W K lm ↻



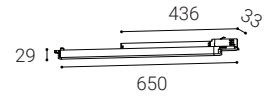
6233751 16 3 CCT\* 1.760 -

W




110°

< 9 m<sup>2</sup>



YOYO 65, B # W K lm ↻



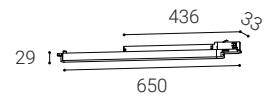
6233753 16 3 CCT\* 1.760 -

B




110°

< 9 m<sup>2</sup>



YOYO 120, W # W K lm ↻



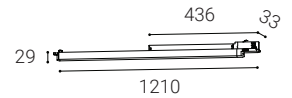
6234951 30 3 CCT\* 3.300 -

W




110°

< 15 m<sup>2</sup>



YOYO 120, B # W K lm ↻



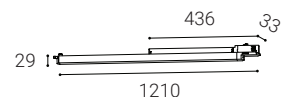
6234953 30 3 CCT\* 3.300 -

B

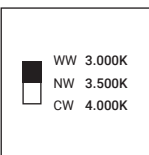


110°

< 15 m<sup>2</sup>



## \*3 CCT SWITCH



Color temperature switch  
Farbtemperatursteuerung  
Přepínač barvy světla  
Prepinač farby svetla



W White  
Weiß  
Bílá  
Biela

B Black  
Schwarz  
Černá  
Čierna





## EN

Three-phase track system designed to power compatible luminaires. Three independent light circuits. Surface or suspended mounting. Made of aluminum. Available in white and black.

### Application:

stores, showrooms, business premises, residences

## DE

3-phasen Stromschienensystem zum Einspeisen kompatibler Leuchten. Für Decken- oder Hängemontage. Drei unabhängige Lichtkreise. Aus Aluminium gefertigt. Verfügbar in weiß und schwarz.

### Anwendung:

Geschäfte, Ausstellungsräume, Geschäftsräume, Residenzen

## CZ

Systém třífázových lišt, určených k napájení kompatibilních svítidel. Určené na přisazenou nebo závěsnou montáž. Tři nezávislé světelné okruhy. Vyrobeno z hliníku. K dispozici v bílé a černé barvě.

### Použití:

prodejny, showrooms, obchodní prostory, rezidence

## SK

Systém trojfázových lišt určených k napájaniu kompatibilných svietidiel. Určené na prisadenú alebo závesnú montáž. Tri nezávislé svetelné okruhy. Vyrobené z hliníka. K dispozícii v bielej a čiernej farbe.

### Použitie:








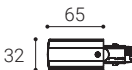

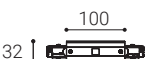





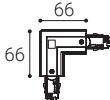

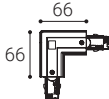

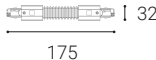

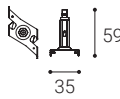

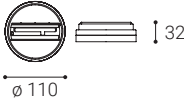
predajne, showrooms, obchodné priestory, rezidencie

# ECO TRACK





# ECO TRACK

TRACK 2M	#	Color		TRACK 3M	#	Color	
	6360101 6360103	□ ■			6360201 6360203	□ ■	
<b>LEFT LIVE END</b>	#	Color		<b>RIGHT LIVE END</b>	#	Color	
	6360301 6360303	□ ■			6360401 6360403	□ ■	
<b>LIVE CENTER</b>	#	Color		<b>END CAP</b>	#	Color	
	6360501 6360503	□ ■			6360601 6360603	□ ■	
<b>CONNECTOR</b>	#	Color		<b>LEFT L-FEED</b>	#	Color	
	6360701 6360703	□ ■			6360801 6360803	□ ■	
<b>RIGHT L-FEED</b>	#	Color		<b>FLEXI CONNECTOR</b>	#	Color	
	6360901 6360903	□ ■			6361001 6361003	□ ■	
<b>SUSPENSION 7M</b>	#	Color		<b>BASE</b>	#	Color	
	6361401 6361403	□ ■			6361501 6361503	□ ■	



**W** White  
Weiß  
Bilal  
Biala

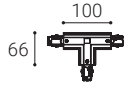
**B** Black  
Schwarz  
Cerna  
Cierna

# ECO TRACK

## T-CONNECTOR # Color



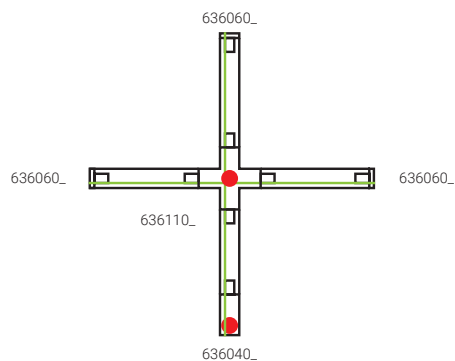
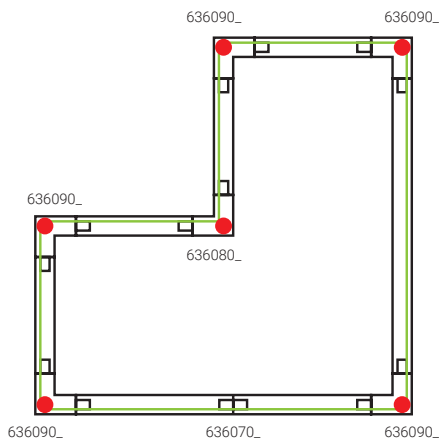
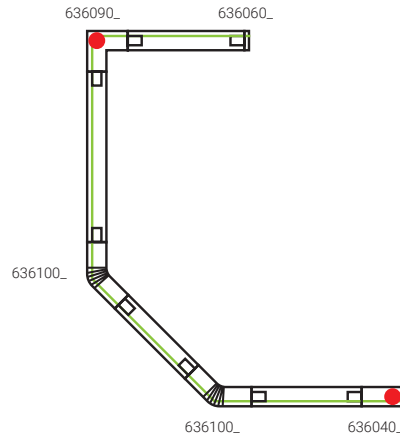
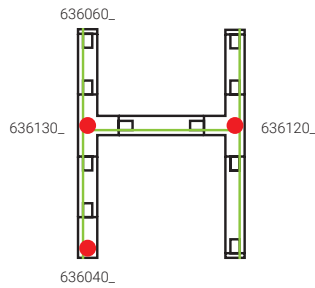
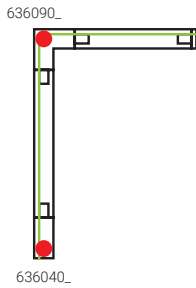
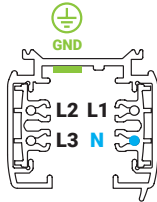
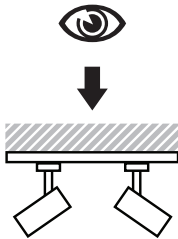
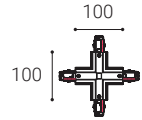
- 6361201 (LEFT)
- 6361203 (LEFT)
- 6361301 (RIGHT)
- 6361303 (RIGHT)



## X-CONNECTOR # Color



- 6361101
- 6361103



Protective conductor  
 Schutzleiter  
 Ochranný vodič  
 Ochranný vodič



Possible power supply  
 Mögliche Stromversorgung  
 Možnosť napájet  
 Možnosť napájať


\_ - 1 - White | Weiß | Bílá | Biela  
 \_ - 3 - Black | Schwarz | Černá | Čierna



Magtrack




Magnetic track | Magnetische leiste | Magnetická lišta | Magnetická lišta




MAXO, B 279



MAXO WW, B 279



MAGO S, B 281




MAGO M, B 281




MAGO ZOOM, B 281




MAYO, W 281




MAGLASER TILT, B 283




MAGLASER 22, B 283




MAGLINE 30, B 283



MAGLINE 60, B 283



LOCO, B 285



LUKY, B 285



MIKY, B 285



MAG TRACK 288

**EN**

Compact diffused luminaire designed for mounting in 3-circuit rails. Available in white and black.

**Application:**

thanks to the variability of the luminaire, it is especially suitable for diffuse lighting of spaces (shops, libraries, galleries, shops)

**DE**

Kompakte diffuse Leuchte für die Montage in 3-Phasen-Schienen. Erhältlich in weiß und schwarz.

**Anwendung:**

dank der Variabilität der Leuchte besonders geeignet für die diffuse Beleuchtung von Räumen (Geschäfte, Bibliotheken, Galerien, Shops)

**CZ**

Kompaktní difúzní svítidlo určené pro montáž do 3-okruhových lišt. Dostupné v bílé a černé barvě.

**Použití:**

díky variabilitě svítidla je vhodné zejména na difúzní osvětlení prostor (obchody, knihovny, galerie, prodejny)

**SK**

Kompaktné difúzne svietidlo určené pre montáž do 3-okruhových lišt. Dostupné v bielej a čiernej farbe.

**Použitie:**


vďaka variabilite svietidla je vhodné najmä na difúzne osvetlenie priestorov (obchody, knižnice, galérie, predajne)

# MAXO

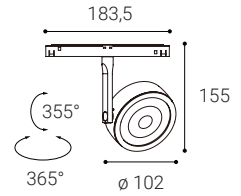
# MAXO

## MAXO, B

#	W	K	lm	
6252933D	20	3.000	2.000	DALI




B

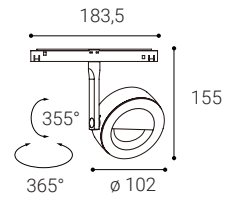


## MAXO WW, B

#	W	K	lm	
6253033D	15	3.000	675	DALI



B



For info see p.408  
Für Info siehe S.408  
Info na s.408  
Info na s.408

**B** Black  
Schwarz  
Černá  
Čierna



#### EN

Adjustable compact reflectors designed for mounting in magnetic profiles with COB LED. 48V power supply. The lamp is made of aluminum. Available in black.

#### Application:

thanks to the variability of the lamp's settings in all directions, it is particularly suitable for accented lighting of spaces (shops, libraries, galleries, shops, family houses)

#### DE

Ausrichtbare kompakte Reflektoren zum Einbau in Magnetleisten mit COB-LED. 48V Stromversorgung. Die Lampen sind aus Aluminium. Erhältlich in schwarz.

#### Anwendung:

Dank der Variabilität der Einstellung der Lampe in alle Richtungen eignet sie sich besonders für die akzentuierte Beleuchtung von Räumen (Geschäfte, Bibliotheken, Galerien, Geschäfte, Einfamilienhäuser)

#### CZ

Nastavitelné kompaktní reflektory určené pro montáž do magnetických lišt s COB LED. Napájení 48V. Svítidla jsou vyrobené z hliníku. Dostupné v černé barvě.

#### Použití:

díky variabilitě nastavení svítidla do všech směrů, je vhodný zejména pro akcentované osvětlení prostor (obchody, knihovny, galerie, prodejny, rodinné domy)

#### SK

Nastaviteľné kompaktné reflektory určené na montáž do magnetických lišt s COB LED. Napájanie 48V. Svietidlá sú vyrobené z hliníka. Dostupné v čiernej farbe.

#### Použitie:







vďaka variabilite nastavenia svietidla do všetkých smerov, je vhodný najmä na akcentované osvetlenie priestorov (obchody, knižnice, galérie, predajne, rodinné domy)

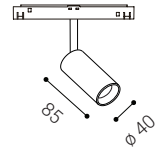
# MAGO | MAYO









# MAGO | MAYO

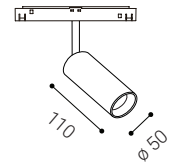
## MAGO S, B

	#	W	K	lm	↻
	6091933	6	3.000	480	-
	6091933D	6	3.000	480	DALI
<b>B</b>	 30°	 < 2 m <sup>2</sup>			









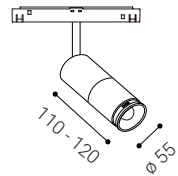
## MAGO M, B

	#	W	K	lm	↻
	6092033	10	3.000	800	-
	6092033D	10	3.000	800	DALI
<b>B</b>	 36°	 < 4 m <sup>2</sup>			









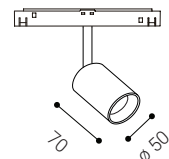
## MAGO ZOOM, B

	#	W	K	lm	↻
	6092233D	10	3.000	800	DALI
<b>B</b>	 15-60°	 < 4 m <sup>2</sup>			



## MAYO S, B

	#	W	K	lm	↻
	6092133	10	3.000	800	-
	6092133D	10	3.000	800	DALI
<b>B</b>	 36°	 < 4 m <sup>2</sup>			



MAGO



MAGO ZOOM



MAYO



For info see p.408  
Für Info siehe S.408  
Info na s.408  
Info na s.408

**B** Black  
Schwarz  
Černá  
Čierna

**EN**

Compact linear luminaires intended for mounting in a magnetic system. 48V power supply. Available in black color.

**Application:**

general lighting intended for residential or commercial spaces (corridor, wardrobes, entrance areas, bar, reception, work spaces, offices)

**DE**

Kompakte lineare Leuchten zur Montage in einem Magnetsystem. 48-V-Stromversorgung. Erhältlich in schwarzer Farbe.

**Anwendung:**

Allgemeinbeleuchtung für Wohn- oder Gewerberäume (Flur, Garderoben, Eingangsbereiche, Bar, Empfang, Arbeitsräume, Büros)

**CZ**

Kompaktní lineární svítidla určené pro montáž do magnetického systému. Napájení 48V. Dostupné v černé barvě.

**Použití:**

všeobecné osvětlení určeno pro obytné nebo komerční prostory (chodba, skříně, vstupní prostory, bar, recepce, pracovní prostory, kanceláře)

**SK**

Kompaktné lineárne svietidlá určené na montáž do magnetického systému. Napájanie 48V. Dostupné v čiernej farbe.







**Použitie:**

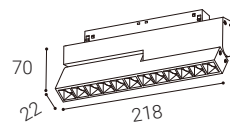
všeobecné osvetlenie určeno pre obytné alebo komerčné priestory (chodba, skrine, vstupné priestory, bar, recepcie, pracovné priestory, kancelárie)

# MAGLASER | MAGLINE







# MAGLASER | MAGLINE

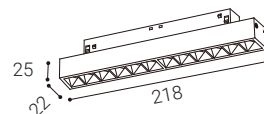
## MAGLASER TILT, B

	#	W	K	lm	↻
	6092333D	15	3.000	1.050	DALI
<b>B</b>	 				  









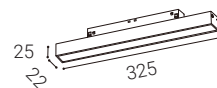
## MAGLASER 22, B

	#	W	K	lm	↻
	6092433 6092433D	10 15	3.000 3.000	700 1.050	- DALI
<b>B</b>	 				  







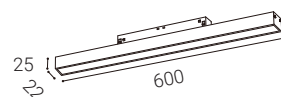
## MAGLINE 30, B

	#	W	K	lm	↻
	6092533 6092533D	10 10	3.000 3.000	700 700	- DALI
<b>B</b>	 				  



## MAGLINE 60, B

	#	W	K	lm	↻
	6092633D	20	3.000	1.400	DALI
<b>B</b>	 				  



MAGLASER TILT



MAGLASER 22



MAGLINE



For info see p.408  
Für Info siehe S.408  
Info na s.408  
Info na s.408

**B** Black  
Schwarz  
Černá  
Čierna

**EN**

Hanging light intended for mounting in a magnetic system. 48V power supply. Light source - SMD LED. Available in black.

**Application:**

lighting of bar counters, dining tables and other objects (dining room, living room, kitchen, reception)

**DE**

Hängeleuchten zur Montage in einem Magnetsystem. Stromversorgung 48 V. Lichtquelle - SMD-LED. Erhältlich in Schwarz.

**Anwendung:**

Beleuchtung von Barthecken, Esstischen und anderen Gegenständen (Esszimmer, Wohnzimmer, Küche, Rezeption)

**CZ**

Závěsné svítidla určené pro montáž do magnetického systému. Napájení 48V. Světelný zdroj - SMD LED. K dispozici v černé barvě.

**Použití:**

osvětlení barových pultů, jídelních stolů a jiných objektů (jídelna, obývací pokoj, kuchyň, recepce)

**SK**

Závěsné svietidlá určené pre montáž do magnetického systému. Napájanie 48V. Svetelný zdroj - SMD LED. K dispozícii v čiernej farbe.

**Použitie:**


osvetlenie barových pultov, jedálnenských stolov a iných objektov (jedáleň, obývacia izba, kuchyňa, recepcia)

# MAG LOCO | MAG LUKY | MAG MIKY

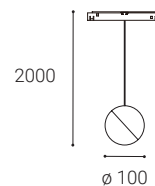


# MAG LOCO | MAG LUKY | MAG MIKY


## MAG LOCO Z, B



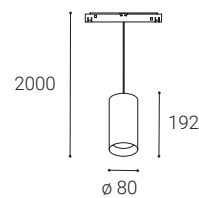
#	W	K	lm	↻
6301033D	10	3.000	900	DALI




## MAG LUKY Z, B



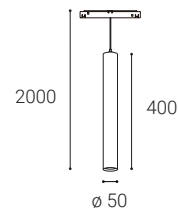
#	W	K	lm	↻
6251433D	20	3.000	1.900	DALI



## MAG MIKY Z, B



#	W	K	lm	↻
6091833D	10	3.000	800	DALI



MAG LOCO



MAG LUKY




MAG MIKY



For info see p.408  
 Für Info siehe S.408  
 Info na s.408  
 Info na s.408

**B** Black  
 Schwarz  
 Černá  
 Čierna

**EN**

Magnetic track system designed to power compatible luminaires. Surface, recessed or suspended mounting. Made of aluminum. Available in black.

**Application:**

stores, showrooms, business premises, residences

**DE**

Magnetischer Stromschienensystem zum Einspeisen kompatibler Leuchten. Für Decken-, Einbau-, oder Hängemontage. Aus Aluminium gefertigt. Verfügbar in schwarz.

**Anwendung:**

Geschäfte, Ausstellungsräume, Geschäftsräume, Residenzen

**CZ**

Systém magnetických lišt, určených k napájení kompatibilních svítidel. Určené na přisazenou, zápusťní nebo závěsnou montáž. Vyrobeno z hliníku. K dispozici v černé barvě.

**Použití:**

prodejny, showroomy, obchodní prostory, rezidence, byty


**SK**

Systém magnetických lišt určených k napájaniu kompatibilných svietidiel. Určené na prisadenú, zápusťnú alebo závesnú montáž. Vyrobené z hliníka. K dispozícii v čiernej farbe.

**Použitie:**

predajne, showroomy, obchodné priestory, rezidencie, byty

# MAG TRACK



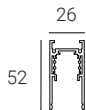
# MAG TRACK 48V

TRACK 2M, B DALI # Color



6092903 ■

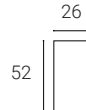
48V



END CAP, B # Color



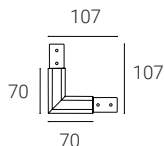
6093003 ■



CORNER-H, B DALI # Color



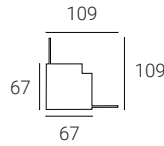
6093103 ■



CORNER-V, B DALI # Color



6093203 ■

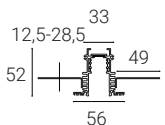


IN TRACK 2M, B DALI # Color



6093303 ■

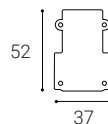
48V



IN END CAP, B # Color



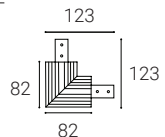
6093403 ■



IN CORNER-H, B DALI # Color



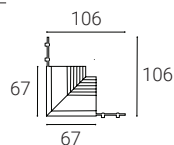
6093503 ■



IN CORNER-V, B DALI # Color



6093603 ■



SUSPENSION 3M #



6093700

CABLE KIT 5x0,75, B # Color



6094000 ■

FEEDER, B DALI # Color



6093903 ■

CONNECTOR, B DALI # Color



6093803 ■



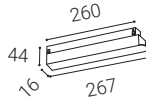
# MAG TRACK 48V

DRIVER 100W, B

# Color



6092703 ■

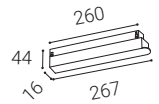


DRIVER 250W, B

# Color



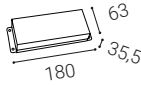
6092803 ■



REMOTE DRIVER 75W #



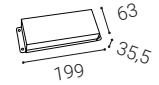
ELG-75-48A



REMOTE DRIVER 100W #



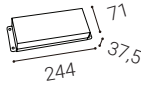
ELG-100-48A



REMOTE DRIVER 240W #



ELG-240-48A



DECO COVER 1M, B #



6420103



For info see p.408  
Für Info siehe S.408  
Info na s.408  
Info na s.408

**B** Black  
Schwarz  
Černá  
Čierna





Outdoor lighting  
Ausenleuchten  
Venkovní svítidla  
Vonkajšie svietidlá



## Outdoor lighting | Ausenleuchten | Venkovní svítidla | Vonkajšie svietidlá

### Table | Tisch | Stolní | Stolné



ROXY, W

297



ROXY, A

297

### Ceiling | Decke | Stropní | Stropné



ROLO, W

299



ROLO, A

299



ROLO MAX, A

301



MEDO, W

303



MEDO, A

303



TUBO II, A

305



KUBO, A

305



CUBE, W

307



CUBE, A

307



QUADO S, A

309



QUADO L, A

309



LUNA L, A

311



MIRA, W

313



MIRA, B

313



DRUM, A

315



SOLO, A

317



KERY, B

319





## Outdoor lighting | Ausenleuchten | Venkovní svítidla | Vonkajšie svietidlá

### Wall | Wand | Nástenné | Nástenné



HUGO II, A 321



HUGO II, A IR 321



BENO 1, A 323



BENO 2, A 323



MIDO 1, A 325



MIDO 2, A 325



ROMY 1, A 327



ROMY 2, A 327



TOMY 1, A 329



TOMY 2, A 329




BLADE, A 331




KVADER, A 333



BLOCK, A 335



FLAT II S, W 337



FLAT II S, A 337



FLAT II L, W 337



FLAT II L, A 337



STEP ON R, A 339



STEP ON Q S, A 339



STEP ON Q L, A 339

### Recessed | Einbau | Zápustné | Zápustné



SPLASH, W 341




SPLASH, B 341



## Outdoor lighting | Ausenleuchten | Venkovní svítidla | Vonkajšie svietidlá

### Recessed | Einbau | Zápustné | Zápustné

---




STEP IN Q, A

343



STEP IN S, A

343




STEP IN L, A

343



WALK II GLASS, W

345



WALK II GLASS, B

345

### Ground | Boden | Zemní | Zemné

---



NAVY, A

347



**EN**

Table lamp with LED light source, intended for interior and exterior use. The lamp is charged via a USB cable in the base. The lamp is made of steel. Available in white and anthracite.

**Application:**

ambient lighting for a garden table, bedside or coffee table (terrace, outdoor seating, bedroom, living room)

**DE**

Tischlampe mit LED-Lichtquelle, bestimmt für den Innen- und Außenbereich. Die Lampe wird über ein USB-Kabel aufgeladen in der Base. Die Lampe ist aus Stahl. Erhältlich in Weiß und Anthrazit.

**Anwendung:**

Ambientebeleuchtung für einen Garten-, Nacht- oder Couchtisch (Terrasse, Sitzplatz im Freien, Schlafzimmer, Wohnzimmer)

**CZ**

Stolní svítidlo s LED světelným zdrojem, určené do interiéru i exteriéru. Svítidlo se nabíjí přes USB kabel v podstavě. Svítidlo je vyrobené z oceli. Dostupné v bílé a antracitové barvě.

**Použití:**

ambientní osvětlení na zahradní stůl, noční nebo konferenční stolek (terasa, venkovní sezení, ložnice, obývací pokoj)

**SK**

Stolíkové svietidlo s LED svetelným zdrojom, určené do interiéru aj exteriéru. Svietidlo sa nabíja cez USB kábel v podstave. Svietidlo je vyrobené z ocele. Dostupné v bielej a antracitovej farbe.

**Použitie:**

ambientné osvetlenie na záhradný stôl, nočný alebo konferenčný stolík (terasa, vonkajšie sedenie, spálňa, obývačka)


# ROXY





# ROXY

ROXY, W # W K lm USB



A132451

W

2

K

2 CCT\*

lm

150

USB

-

W



100°

< 1 m²


NEW

IP 65

CRI 80+



ROXY, A # W K lm USB



A132453

W

2

K

2 CCT\*

lm

150

USB

-

A



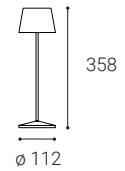
100°

< 1 m²

NEW

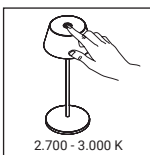
IP 65

CRI 80+



Detail  
Detail  
Detail  
Detail

### TOUCH DIM/CCT



Touch dim/CCT  
Stufenloses Dimmen/CCT  
Plynulé stmívání/CCT  
Plynulé stmievanie/CCT

### CHARGING/LIGHTING



Charging/Lighting time  
Ladezeit/Beleuchtungszeit  
Doba nabíjení/svícení  
Doba nabíjania/svietenia



W  
Weiß  
Bílá  
Biala

White  
Weiß  
Bílá  
Biala

A

Anthracite  
Antrazit  
Antracitová  
Antracitová

**EN**

Compact surface light fitting for exterior mounting.  
Equipped with AC COB LED.  
Housing made of extruded aluminium.  
Available in white and anthracite color.

**Application:**

general or accent lighting, intended for residential or commercial areas (hallway, wardrobes, entrance areas, bar, toilet)

**DE**

Kompakte Leuchte für die Deckenmontage in Außenräumen, ausgestattet mit AC COB LED. Gehäuse aus Aluminium. Erhältlich in Weiß und Anthrazit.

**Anwendung:**

Allgemein- oder Akzentbeleuchtung (Flur, Garderobe, Eingangshalle, Bar, WC)

**CZ**

Kompaktní svítidlo určené na stropní povrchovou montáž do exteriéru. Světelný zdroj - AC COB LED. Svítidlo je vyrobeno z hliníku. Dostupné v bílé a antracitové barvě.

**Použití:**

obecné nebo bodové osvětlení určené pro obytné nebo komerční prostory (chodba, šatník, wc, vstupní hala, barový pult, toaleta)

**SK**

Kompaktné svietidlo určené na stropnú povrchovú montáž do exteriéru. Svetelný zdroj - AC COB LED. Svietidlo je vyrobené z hliníka. Dostupné v bielej a antracitovej farbe.


**Použitie:**

všeobecné alebo bodové osvetlenie určené pre obytné alebo komerčné priestory (chodba, šatník, vstupná hala, barový pult, toaleta)


# ROLO



# ROLO

ROLO, W	#	W	K	lm	↻
	5131731	6	3.000	420	-

W

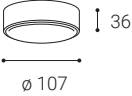



110°

< 3 m<sup>2</sup>


IP  
65

CRI  
80+



ROLO, A	#	W	K	lm	↻
	5131734	6	3.000	420	-

A

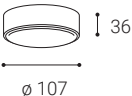


110°

< 3 m<sup>2</sup>

IP  
65

CRI  
80+





Bottom detail  
Unteres detail  
Spodní detail  
Spodný detail



Bottom detail  
Unteres detail  
Spodní detail  
Spodný detail



White  
Weiß  
Bílá  
Biela



Anthracite  
Antrazit  
Antracitová  
Antracitová

**EN**

Professional outdoor or indoor round ceiling light with IP65 protection. Light source - SMD LED.

The lamp is made of aluminum with a glass shade.

Available in anthracite.

**Application:**

general outdoor lighting (entrance, terrace, pergola, corridor)

**DE**

Professionelle runde Deckenleuchte für den Außen- oder Innenbereich mit IP65-Schutz. Lichtquelle - SMD-LED.

Die Leuchte besteht aus Aluminium mit einem Glasschirm.

Erhältlich in Anthrazit.

**Anwendung:**

Allgemeine Außenbeleuchtung (Eingang, Terrasse, Pergola, Korridor)

**CZ**

Profesionální vnější nebo vnitřní kulaté stropní svítidlo s krytím IP65. Světelný zdroj - SMD LED.

Svítidlo je vyrobeno z hliníku, se skleněným stínítkem.

K dispozici v antracitové barvě.

**Použití:**

všeobecné venkovní osvětlení (vchod, terasa, pergola, chodba)

**SK**

Profesionálne vonkajšie alebo vnútorné okrúhle stropné svietidlo s krytím IP65. Svetelný zdroj - SMD LED.

Svietidlo je vyrobené z hliníka, so skleneným tienidlom.

K dispozícii v antracitovej farbe.

**Použitie:**

všeobecné vonkajšie osvetlenie (vchod, terasa, pergola, chodba)

# ROLO MAX

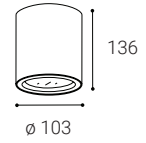




# ROLO MAX

ROLO MAX, A

#	W	K	lm	
5320234	13	3.000	1.300	-
5320234D	13	3.000	1.300	DALI/PUSH
5320234DT	13	3.000	1.300	TRIAC



**A** Anthracite  
Anthrakit  
Antracitová  
Antracitová

**EN**

Outdoor round surface mounted light fitting for GX53 LED source. Small size with low height.

Housing made of aluminium, tempered glass.

Available in white and anthracite color.

**Application:**

general outdoor or indoor lighting (entrance, terrace, pergola)

**DE**

Außenanbauleuchte für GX53 LED-

Lichtquelle. Klein mit geringer Höhe.

Gehäuse aus Aluminium, Hartglas.

Erhältlich in Weiß und Anthrazit.

**Anwendung:**

allgemeine Außen- oder Innenbeleuchtung (Eingang, Terrasse, Pergola)

**CZ**

Svítlidlo pro venkovní osvětlení pro zdroj LED GX53. Malá velikost s nízkou výškou.

Těleso z hliníku, difuzor tvrzené sklo.

K dispozici v bílé a antracitové barvě.

**Použití:**

obecné venkovní nebo vnitřní osvětlení (vchod, terasa, pergola)

**SK**

Vonkajšie stropné svietidlo pre zdroj LED GX53. Malá veľkosť s nízkou výškou.

Svietidlo je vyrobené z hliníka, difúzor z kaleného skla.

K dispozícii v bielej a antracitovej farbe.


**Použitie:**

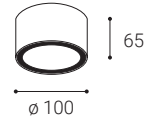
všeobecné vonkajšie alebo vnútorné osvetlenie (vchod, terasa, pergola, chodba).

**MEDO**




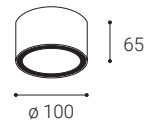
# MEDO

MEDO S, W	#	W	K	lm	↻
	1100501	GX53	-	-	-



IP 54

MEDO S, A	#	W	K	lm	↻
	1100604	GX53	-	-	-



IP 54



**W** White  
 Weiß  
 Bílá  
 Biela

**A** Anthracite  
 Anthrazit  
 Antracitová  
 Antracitová

**EN**

Outdoor round and square surface mounted light fitting equipped with COB LED.

Housing made of aluminium, tempered glass.  
Available in anthracite color.

**Application:**

general outdoor lighting (entrance, terrace, pergola)

**DE**

Runde und quadratische Aufbauleuchte für den Außenbereich mit COB LED.

Gehäuse aus Aluminium, Hartglas.  
Erhältlich in Anthrazit.

**Anwendung:**

allgemeine Außenbeleuchtung (Eingang, Terrasse, Pergola)

**CZ**

Venkovní kulaté a čtvercové svítidlo. Světelný zdroj - LED COB.

Svítidlo je vyrobeno z hliníku, tvrzené sklo.

K dispozici v antracitové barvě.

**Použití:**

obecné venkovní osvětlení (vchod, terasa, pergola)

**SK**

Vonkajšie okrúhle a hranaté stropné svietidlo. Svetelný zdroj - COB LED. Svietidlo je vyrobené z hliníka, kalené sklo.

K dispozícii v antracitovej farbe.

**Použitie:**

všeobecné vonkajšie osvetlenie (vchod, terasa, pergola, chodba)

# TUBO II | KUBO



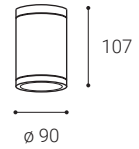


# TUBO II | KUBO


TUBO II, A # W K lm ↻



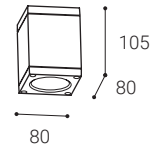
5234654 10 3.000 1.100 -



KUBO, A # W K lm ↻



5130334 6 3.000 250 -



TUBO II



KUBO



**A** Anthracite  
Anthrakit  
Antracitová  
Antracitová

**EN**

Outdoor square surface mounted light fitting equipped with SMD LED. Housing made of aluminium, Diffusor in polycarbonate. Available in white and anthracite color.

**Application:**

general outdoor lighting (entrance, terrace, pergola)

**DE**

Quadratische Aufbauleuchte für den Außenbereich mit SMD-LED. Gehäuse aus Aluminium, Diffusor aus Polycarbonat. Erhältlich in Weiß und Anthrazit.

**Anwendung:**

allgemeine Außenbeleuchtung (Eingang, Terrasse, Pergola)

**CZ**

Venkovní čtvercové svítidlo. Světelný zdroj - LED SMD. Svítidlo je vyrobeno z hliníku, difúzor z polykarbonátu. K dispozici v bílé a antracitové barvě.

**Použití:**

obecné venkovní osvětlení (vchod, terasa, pergola)

**SK**

Vonkajšie štvorcové svietidlo. Svetelný zdroj - SMD LED. Svietidlo je vyrobené z hliníka, difúzor z polykarbonátu. K dispozícii v bielej a antracitovej farbe.

**Použitie:**


všeobecné vonkajšie osvetlenie (vchod, terasa, pergola)








# CUBE

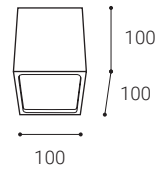


# CUBE


## CUBE, W








	#	W	K	lm	
	5111131	12	3.000	500	-

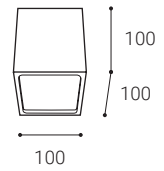










## CUBE, A

	#	W	K	lm	
	5111134	12	3.000	500	-



**W** White  
Weiß  
Bílá  
Biela

**A** Anthracite  
Anthrazit  
Antracitová  
Antracitová

**EN**

Outdoor square surface mounted light fitting equipped with SMD LED. Housing made of aluminium, Diffusor in polycarbonate. Available in 2 sizes and in anthracite color.

**Application:**

general outdoor lighting (entrance, terrace, pergola)

**DE**

Quadratische Aufbauleuchte für den Außenbereich mit SMD-LED. Gehäuse aus Aluminium, Diffusor aus Polycarbonat. Erhältlich in 2 Größen und in Anthrazit.

**Anwendung:**

allgemeine Außenbeleuchtung (Eingang, Terrasse, Pergola)

**CZ**

Venkovní čtvercové svítidlo. Světelný zdroj - LED SMD. Svítidlo je vyrobeno z hliníku, difuzor z polykarbonátu. K dispozici ve 2 velikostech a v antracitové barvě.

**Použití:**

obecné venkovní osvětlení (vchod, terasa, pergola)

**SK**

Vonkajšie štvorcové svietidlo. Svetelný zdroj - SMD LED. Svietidlo je vyrobené z hliníka, difúzor z polykarbonátu. K dispozícii v 2 veľkostiach a v antracitovej farbe.

**Použitie:**

všeobecné vonkajšie osvetlenie (vchod, terasa, pergola)




# QUADO



# QUADO

QUADO S, A                      #                      W                      K                      lm                      ↻



5130834

10

3.000

800

-

A

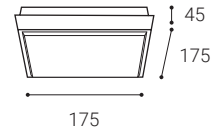


160°


< 5 m<sup>2</sup>

IP 54

CRI 80+



QUADO L, A                      #                      W                      K                      lm                      ↻



5130934

25

3.000

2.000

-

A

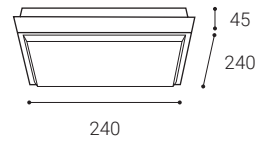


160°

< 10 m<sup>2</sup>


IP 54

CRI 80+



A Anthracite  
Antrazit  
Antracitová  
Antracitová



**EN**

Outdoor round surface mounted light fitting equipped with SMD LED.  
Housing made of aluminium, Diffusor in polycarbonate.  
Available in anthracite color.

**Application:**

general outdoor lighting (entrance, terrace, pergola)

**DE**

Runde Aufbauleuchte für den Außenbereich mit SMD-LED.  
Gehäuse aus Aluminium, Diffusor aus Polycarbonat.  
Erhältlich in Anthrazit.

**Anwendung:**

allgemeine Außenbeleuchtung (Eingang, Terrasse, Pergola)

**CZ**

Venkovní kulaté svítidlo. Světelný zdroj - LED SMD.  
Svítidlo je vyrobeno z hliníku, difúzor z polykarbonátu.  
K dispozici v antracitové barvě.

**Použití:**

obecné venkovní osvětlení (vchod, terasa, pergola)

**SK**

Vonkajšie kruhové svietidlo. Svetelný zdroj - SMD LED.  
Svietidlo je vyrobené z hliníka, difúzor z polykarbonátu.  
K dispozícii v antracitovej farbe.

**Použitie:**

všeobecné vonkajšie osvetlenie (vchod, terasa, pergola)




# LUNA



# LUNA

LUNA L, A

#	W	K	lm	
5130734	25	3.000	2.000	-



A

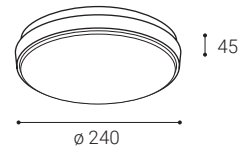


160°

< 10 m²

IP 54

CRI 80+



45

∅ 240



A Anthracite  
Anthrakit  
Antracitová  
Antracitová

**EN**

Outdoor round surface mounted light fitting equipped with SMD LED. Housing made of aluminium, Diffusor in polycarbonate.

Available in white and black color, including dimmable versions.

**Application:**

general outdoor lighting (entrance, terrace, pergola)

**DE**

Runde Aufbauleuchte für den Außenbereich mit SMD-LED. Gehäuse aus Aluminium, Diffusor aus Polycarbonat.

Erhältlich in Weiß und Schwarz, einschließlich dimmbarer Versionen.

**Anwendung:**

allgemeine Außenbeleuchtung (Eingang, Terrasse, Pergola)

**CZ**

Venkovní kulaté svítidlo. Světelný zdroj - LED SMD.

Svítidlo je vyrobeno z hliníku, difúzor z polykarbonátu.

K dispozici v bílé a černé barvě, včetně stmívatelných verzí.

**Použití:**

obecné venkovní osvětlení (vchod, terasa, pergola)

**SK**

Vonkajšie kruhové svietidlo. Svetelný zdroj - SMD LED.

Svietidlo je vyrobené z hliníka, difúzor z polykarbonátu.

K dispozícii v bielej a čiernej farbe, vrátane stmievateľných verzí.

**Použitie:**

všeobecné vonkajšie osvetlenie (vchod, terasa, pergola)


# MIRA



# MIRA

## MIRA, W

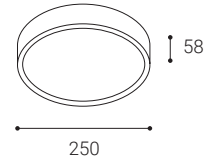
#	W	K	lm	
1234251	9-18 <sup>+</sup>	3 CCT*	750-1.850	-
1234251D	18	3 CCT*	1.850	DALI/PUSH



W




5 - 9 m<sup>2</sup>



## MIRA, B

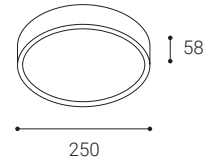
#	W	K	lm	
1234253	9-18 <sup>+</sup>	3 CCT*	750-1.850	-
1234253D	18	3 CCT*	1.850	DALI/PUSH



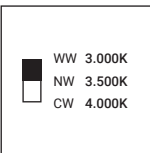
B



5 - 9 m<sup>2</sup>

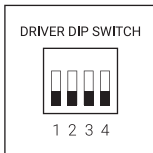


### \*3 CCT SWITCH



Color temperature switch  
Farbtemperatursteuerung  
Přepínač barvy světla  
Prepínač farby svetla

### \*ADJUSTABLE POWER



Adjustable Power  
Einstellbare Leistung  
Nastavitelný výkon  
Nastaviteľný výkon



White  
Weiß  
Bílá  
Biela



Black  
Schwarz  
Černá  
Čierna



**EN**

Outdoor round surface mounted light fitting equipped with SMD LED and microwave motion sensor.

Housing and diffuser made of polycarbonate.

Available in anthracite color.

**Application:**

general outdoor lighting (entrance, terrace, stairs)

**DE**

Runde Aufbauleuchte für den Außenbereich mit SMD-LED und Mikrowellen-Bewegungssensor.

Gehäuse und Diffusor aus Polycarbonat.

Erhältlich in Anthrazit.

**Anwendung:**

allgemeine Außenbeleuchtung (Eingang, Terrasse, Treppe)

**CZ**

Venkovní kulaté svítidlo na povrch. Světelný zdroj - SMD LED a mikrovlnný snímač pohybu.

Svítidlo a difuzor jsou vyrobeny z polycarbonátu.

K dispozici v antracitové barvě.

**Použití:**

obecné venkovní osvětlení (vchod, terasa, schody)

**SK**

Vonkajšie kruhové svietidlo. Svetelný zdroj - SMD LED a mikrovlnný pohybový senzor.

Svietidlo aj difúzor sú vyrobené z polykarbonátu.

K dispozícii v antracitovej farbe.

**Použitie:**

všeobecné vonkajšie osvetlenie (vchod, terasa, schodiská)

# DRUM








# DRUM

DRUM, A HF

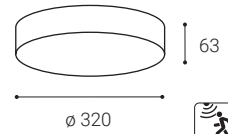
#	W	K	lm	☎	↺↻
5200154	21	3 CCT*	1.680	5m	-



A

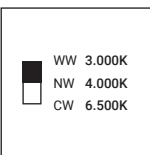


< 8 m²



HF Sensor

\*3 CCT SWITCH



Color temperature switch  
Farbtemperatursteuerung  
Přepínač barvy světla  
Prepínač farby svetla



A Anthracite  
Antrazit  
Antracitová  
Antracitová

**EN**

Outdoor square surface mounted light fitting equipped with SMD LED and microwave motion sensor. Housing and diffuser made of polycarbonate. Available in anthracite color.

**Application:**

general outdoor lighting (entrance, terrace, stairs)

**DE**

Quadratische Aufbauleuchte für den Außenbereich mit SMD-LED und Mikrowellen-Bewegungssensor. Gehäuse und Diffusor aus Polycarbonat. Erhältlich in Anthrazit.

**Anwendung:**

allgemeine Außenbeleuchtung (Eingang, Terrasse, Treppe)

**CZ**

Venkovní čtvercové svítidlo na povrch. Světelný zdroj - SMD LED a mikrovlnný snímač pohybu. Svítidlo a difuzor jsou vyrobeny z polykarbonátu. K dispozici v antracitové barvě.

**Použití:**


obecné venkovní osvětlení (vchod, terasa, schody)

**SK**

Vonkajšie hranaté svietidlo. Svetelný zdroj - SMD LED a mikrovlnný pohybový senzor. Svietidlo aj difúzor sú vyrobené z polykarbonátu. K dispozícii v antracitovej farbe.

**Použitie:**



všeobecné vonkajšie osvetlenie (vchod, terasa, schodiská)


**SOLO**



# SOLO

SOLO, A HF

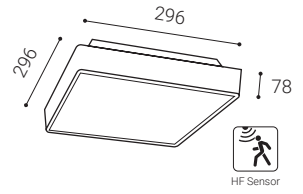
#	W	K	lm		
5200254	16	3 CCT*	1.100	5m	-



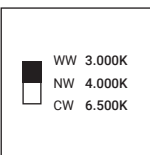
A



< 8 m<sup>2</sup>



## \*3 CCT SWITCH



Color temperature switch  
Farbtemperatursteuerung  
Přepínač barvy světla  
Prepínač farby svetla



A Anthracite  
Antrazit  
Antracitová  
Antracitová



### EN

Rounded outdoor surface mounted light fitting equipped with SMD LED and microwave motion sensor. Housing and diffuser made of polycarbonate. Available in black color.

#### Application:

general outdoor lighting (entrance, terrace, stairs)

### DE

Runde Aufbauleuchte für den Außenbereich mit SMD-LED und Mikrowellen-Bewegungssensor. Gehäuse und Diffusor aus Polycarbonat. Erhältlich in Schwarz.

#### Anwendung:

allgemeine Außenbeleuchtung (Eingang, Terrasse, Treppe)

### CZ

Venkovní kulaté svítidlo na povrch. Světelný zdroj - SMD LED a mikrovlnný snímač pohybu. Svítidlo a difuzor jsou vyrobeny z polykarbonátu. K dispozici v černé barvě.

#### Použití:

obecné venkovní osvětlení (vchod, terasa, schody)

### SK

Vonkajšie kruhové svietidlo. Svetelný zdroj - SMD LED a mikrovlnný pohybový senzor. Svietidlo aj difúzor sú vyrobené z polykarbonátu. K dispozícii v čiernej farbe.

#### Použitie:

všeobecné vonkajšie osvetlenie (vchod, terasa, schodiská)

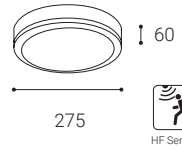
# KERY



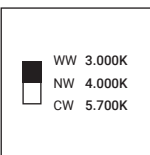
# KERY

KERY, B HF

#	W	K	lm		
5233953	18	3 CCT*	1.950	10m	-



\*3 CCT SWITCH



Color temperature switch  
Farbtemperatursteuerung  
Přepínač barvy světla  
Prepínač farby svetla



**B** Black  
Schwarz  
Černá  
Čierna





#### EN

Outdoor wall lamp. Light source - SMD LED.

Luminaire is made of aluminum, polycarbonate diffuser. Scattered ambient lighting. There is a version with and without sensor. Available in anthracite.

#### Application:

general ambient lighting of outdoor areas (entrance, terrace, stairs, houses walls)

#### DE

Außenwandleuchte. Lichtquelle - SMD LED.

Leuchte besteht aus Aluminium, Polycarbonat-Diffusor. Verstreutes Umgebungslicht. Es gibt eine Version mit und ohne Sensor. Erhältlich in Anthrazit.

#### Anwendung:

allgemeine Umgebungsbeleuchtung von Außenbereichen (Eingang, Terrasse, Treppen, Hauswände)

#### CZ

Venkovní nástěnné svítidlo. Světelný zdroj - SMD LED.

Svítidlo je vyrobeno z hliníku, polycarbonátový difuzor. Rozptýlené osvětlení okolí. Verze se senzorem a bez. K dispozici v antracitové barvě.

#### Použití:

všeobecné okolní osvětlení venkovních prostor (vchod, terasa, schody, fasáda domu)

#### SK

Vonkajšie nástenné svetidlo. Svetelný zdroj - SMD LED.

Svietidlo je vyrobené z hliníka, polykarbonátový difúzor. Rozptýlené osvetlenie okolia. Verzia so senzorm a bez. K dispozícii v antracitovej farbe.

#### Použitie:

všeobecné okolité osvetlenie vonkajších priestorov (vchod, terasa, schody, steny domov)




HUGO II



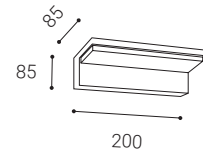
# HUGO II

HUGO II, A # W K lm ↻




5400154 9 2 CCT\* 540 -

A

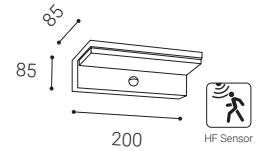


HUGO II, A IR # W K lm ⓡ ↻

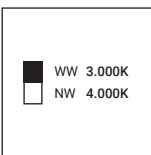


5400254 9 2 CCT\* 540 6m -

A



\*2 CCT SWITCH



Color temperature switch  
Farbtemperatursteuerung  
Přepínač barvy světla  
Prepínač farby svetla



**A** Anthracite  
Antrazit  
Antracitová  
Antracitová



**EN**

Outdoor rectangular wall lamp. Light source - SMD LED.

The luminaire is available in two versions, with unidirectional or bidirectional light emission.

The lamp is made of aluminum. Available in anthracite color.

**Application:**

general ambient lighting of outdoor areas (entrance, terrace, stairs, houses walls)

**DE**

Rechteckige Außenwandleuchte. Lichtquelle - SMD LED.

Die Leuchte ist in zwei Versionen mit unidirektionaler oder bidirektionaler Lichtemission erhältlich.

Die Lampe besteht aus Aluminium. Erhältlich in Anthrazit.

**Anwendung:**

allgemeine Umgebungsbeleuchtung von Außenbereichen (Eingang, Terrasse, Treppen, Hauswände)

**CZ**

Venkovní obdélníkové svítidlo na stěnu. Světelný zdroj - SMD LED.

Svítidlo je dostupné ve dvou verzích, s jednosměrným nebo obousměrným vyzařováním světla.

Svítidlo je vyrobeno z hliníku. K dispozici v antracitové barvě.

**Použití:**

všeobecné okolní osvětlení venkovních prostor (vchod, terasa, schody, fasáda domu)

**SK**

Vonkajšie obdĺžnikové svietidlo na stenu. Svetelný zdroj - SMD LED.

Svietidlo je dostupné v dvoch verziách, s jednosmerným, alebo obojsmerným vyžarovaním svetla.

Svietidlo je vyrobené z hliníka. K dispozícii v antracitovej farbe.

**Použitie:**

všeobecné okolité osvetlenie vonkajších priestorov (vchod, terasa, schody, steny domov)

**BENO**





**EN**

Outdoor cylindrical wall lamp. Light source - SMD LED.

The luminaire is available in two versions, with unidirectional or bidirectional light emission.

The lamp is made of aluminum. Available in anthracite color.

**Application:**

general ambient lighting of outdoor areas (entrance, terrace, stairs, houses walls)

**DE**

Zylindrische Außenwandleuchte. Lichtquelle - SMD LED.

Die Leuchte ist in zwei Versionen mit unidirektionaler oder bidirektionaler Lichtemission erhältlich.

Die Lampe besteht aus Aluminium. Erhältlich in Anthrazit.

**Anwendung:**

allgemeine Umgebungsbeleuchtung von Außenbereichen (Eingang, Terrasse, Treppen, Hauswände)

**CZ**

Venkovní válcové svítidlo na stěnu. Světelný zdroj - SMD LED.

Svítidlo je dostupné ve dvou verzích, s jednosměrným nebo obousměrným vyzařováním světla.

Svítidlo je vyrobeno z hliníku. K dispozici v antracitové barvě.

**Použití:**

všeobecné okolní osvětlení venkovních prostor (vchod, terasa, schody, fasáda domu)

**SK**

Vonkajšie valcové svietidlo na stenu. Svetelný zdroj - SMD LED.

Svietidlo je dostupné v dvoch verziách, s jednosmerným, alebo obojsmerným vyžarovaním svetla.

Svietidlo je vyrobené z hliníka. K dispozícii v antracitovej farbe.

**Použitie:**

všeobecné okolité osvetlenie vonkajších priestorov (vchod, terasa, schody, steny domov)

# MIDO

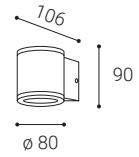





# MIDO

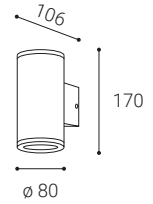

MIDO 1, A

#	W	K	lm	↻
5131504	GU10	-	-	-



MIDO 2, A

#	W	K	lm	↻
5131604	2xGU10	-	-	-



**A** Anthracite  
Anthraxit  
Antracitová  
Antracitová



#### EN

External angular wall lamp. Replaceable light source with GU10 base. The lamp is available in two versions, with one-way or two-way light emission.

The lamp is made of aluminum. Available in anthracite color.

#### Application:

general ambient lighting of outdoor spaces (entrance, terrace, stairs, walls of houses)

#### DE

Äußere eckige Wandleuchte. Austauschbare Lichtquelle mit GU10-Sockel. Die Lampe ist in zwei Versionen erhältlich, mit Lichtaustritt in eine Richtung oder in beide Richtungen.

Die Lampe besteht aus Aluminium. Erhältlich in der Farbe Anthrazit.

#### Anwendung:

allgemeine Beleuchtung von Außenräumen (Eingang, Terrasse, Treppen, Hauswände)

#### CZ

Vnější hranaté svítidlo na zeď. Výmenný světelný zdroj s patičkou GU10. Svítidlo je dostupná ve dvou verzích, se stejnosměrným nebo obousměrným vyzařováním světla.

Svítidlo je vyrobeno z hliníku. K dispozici v antracitové barvě.

#### Použití:

všeobecné okolní osvětlení venkovních prostor (vchod, terasa, schody, stěny domů)

#### SK

Vonkajšie hranaté svietidlo na stenu. Výmenný svetelný zdroj s päticou GU10. Svietidlo je dostupné v dvoch verzách, s jednosmerným alebo obojsmerným vyžarovaním svetla.

Svietidlo je vyrobené z hliníka. K dispozícii v antracitovej farbe.

#### Použitie:


všeobecné okolité osvetlenie vonkajších priestorov (vchod, terasa, schody, steny domov)

# ROMY



# ROMY

ROMY 1, A                      #                      W                      K                      lm                      ↻



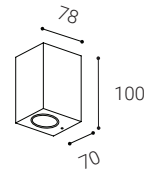
5132004

GU10


-

-

-



ROMY 2, A                      #                      W                      K                      lm                      ↻



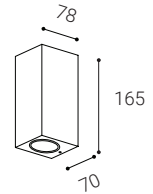
5132104

2xGU10

-

-

-



**A** Anthracite  
Antrazit  
Antracitová  
Antracitová



#### EN

External angular wall lamp in the shape of a precise cube. Light source - COB LED. The lamp is available in two versions, with one-way or two-way light emission. The lamp is made of aluminum. Available in anthracite color.

#### Application:

general ambient lighting of outdoor spaces (entrance, terrace, stairs, walls of houses)

#### DE

Äußere eckige Wandleuchte in Form eines präzisen Würfels. Lichtquelle - COB LED. Die Lampe ist in zwei Versionen erhältlich, mit einseitiger oder zweiseitiger Lichtemission. Die Lampe besteht aus Aluminium. Erhältlich in der Farbe Anthrazit.

#### Anwendung:

allgemeine Beleuchtung von Außenräumen (Eingang, Terrasse, Treppen, Hauswände)

#### CZ

Vnější hranaté svítidlo na stěnu ve tvaru přesné kostky. Světelný zdroj - COB LED. Svítidlo je dostupné ve dvou verzích, se stejnosměrným nebo obousměrným vyzařováním světla. Svítidlo je vyrobeno z hliníku. K dispozici v antracitové barvě

#### Použití:

všeobecné okolní osvětlení venkovních prostor (vchod, terasa, schody, stěny domů)

#### SK

Vonkajšie hranaté svietidlo na stenu v tvare presnej kocky. Svetelný zdroj - COB LED. Svietidlo je dostupné v dvoch verzách, s jednosmerným alebo obojsmerným vyžarovaním svetla. Svietidlo je vyrobené z hliníka. K dispozícii v antracitovej farbe.

#### Použitie:

všeobecné okolité osvetlenie vonkajších priestorov (vchod, terasa, schody, steny domov)



TOMY

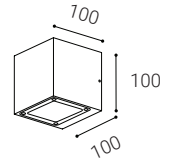





# TOMY

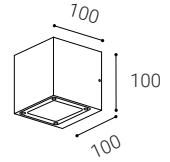

TOMY 1, A

#	W	K	lm	
5132234	4,5	3.000	450	-



TOMY 2, A

#	W	K	lm	
5132334	9	3.000	2x450	-



**A** Anthracite  
Antrazit  
Antracitová  
Antracitová

**EN**

Outdoor rectangle surface wall mounted light fitting equipped with COB LED. Adjustable light beam separately up and down side. Housing made of aluminium, tempered glass. Available in anthracite color.

**Application:**

general ambient lighting of outdoor areas (entrance, terrace, stairs, houses walls)

**DE**

An der Wand montierte rechteckige Außenleuchte mit COB-LED. Einstellbarer Lichtstrahl getrennt nach oben und unten. Gehäuse aus Aluminium, Hartglas. Erhältlich in Anthrazit.

**Anwendung:**

allgemeine Umgebungsbeleuchtung von Außenbereichen (Eingang, Terrasse, Treppen, Hauswände)

**CZ**

Venkovní obdélníkové nástěnné svítidlo. Světelný zdroj - LED COB. Nastavitelný světelný paprsek odděleně nahoru a dolů. Svítidlo je vyrobeno z hliníku, tvrzené sklo. K dispozici v antracitové barvě.

**Použití:**

všeobecné okolní osvětlení venkovních prostor (vchod, terasa, schody, fasáda domu)

**SK**

Vonkajšie nástenné hranaté svietidlo. Svetelný zdroj - LED COB. Nastaviteľný svetelný lúč oddelene hore a dole. Svietidlo je vyrobené z hliníka, kalené sklo. K dispozícii v antracitovej farbe.

**Použitie:**


dekoratívne interiérové a exteriérové osvetlenie (izby, chodba, schodisko, uličky, vonkajšie osvetlenie)

# BLADE



# BLADE

BLADE, A # W K lm ↻



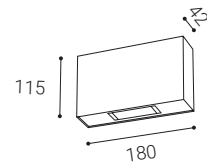
5131334

2x6

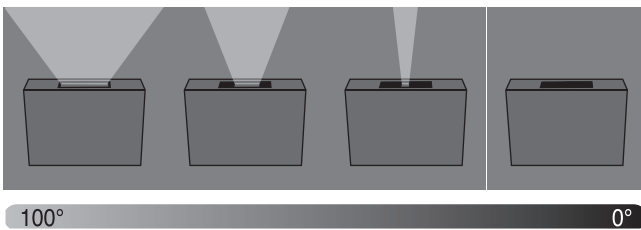
3.000

2x250

-



## Adjustable light beam up to 100°



Adjustable light beam angles, separately up and down from 0° to 100°.  
Die Möglichkeit, die Abstrahlwinkel getrennt von 0° bis 100° nach oben und unten einzustellen.  
Možnosť nastavení úhľu vyžarovania samostatne smerom nahoru i dolú od 0° do 100°.  
Možnosť nastavenia uhlov vyžarovania samostatne smerom hore aj dole od 0° do 100°.



**A** Anthracite  
Antrazit  
Antracitová  
Antracitová

**EN**

Outdoor rectangle surface wall mounted light fitting equipped with SMD LED. Diffused wide lighting. Housing made of aluminium, polycarbonate Diffusor. Available in anthracite color.

**Application:**

general ambient lighting of outdoor areas (entrance, terrace, stairs, houses walls)

**DE**

An der Wand montierte rechteckige Außenleuchte mit SMD-LED. Zerstreute breite Beleuchtung. Gehäuse aus Aluminium, Diffusor aus Polycarbonat. Erhältlich in Anthrazit.

**Anwendung:**

allgemeine Umgebungsbeleuchtung von Außenbereichen (Eingang, Terrasse, Treppen, Hauswände)

**CZ**

Venkovní nástěnné svítidlo obdélníkového tvaru. Světelný zdroj - LED SMD. Svítidlo je vyrobeno z hliníku, polykarbonátový difuzor. Rozptýlené osvětlení prostoru. K dispozici v antracitové barvě.

**Použití:**

všeobecné okolní osvětlení venkovních prostor (vchod, terasa, schody, fasáda domu)

**SK**

Vonkajšie obdĺžnikové svietidlo na stenu. Svetelný zdroj - SMD LED. Svietidlo je vyrobené z hliníka, polykarbonátový difúzor. Rozptýlené osvetlenie okolia. K dispozícii v antracitovej farbe.

**Použitie:**

všeobecné okolité osvetlenie vonkajších priestorov (vchod, terasa, schody, steny domov)

# KVADER

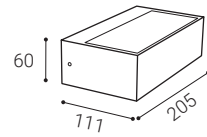





# KVADER

KVADER, A

#	W	K	lm	
5130134	2x4,5	3.000	2x360	-
5130134DT	2x4,5	3.000	2x360	TRIAC



**A** Anthracite  
Antrazit  
Antracitová  
Antracitová



#### EN

Outdoor rectangle surface wall mounted light fitting equipped with COB LED.  
Housing made of aluminium, tempered glass.  
Available in anthracite color.

#### Application:

general ambient lighting of outdoor areas (entrance, terrace, stairs, houses walls)

#### DE

An der Wand montierte rechteckige Außenleuchte mit COB-LED.  
Gehäuse aus Aluminium, Hartglas.  
Erhältlich in Anthrazit.

#### Anwendung:

allgemeine Umgebungsbeleuchtung von Außenbereichen (Eingang, Terrasse, Treppen, Hauswände)

#### CZ

Venkovní nástěnné svítidlo s obdélníkového tvaru. Světelný zdroj - LED COB.  
Svítidlo je vyrobeno z hliníku, tvrzené sklo.  
K dispozici v antracitové barvě.

#### Použití:

všeobecné okolní osvětlení venkovních prostor (vchod, terasa, schody, fasáda domu)

#### SK

Vonkajšie hranaté nástenné svetidlo. Svetelný zdroj - COB LED.  
Svietidlo je vyrobené z hliníka, tvrdené sklo.  
Dostupné v antracitovej farbe.

#### Použitie:

všeobecné okolité osvetlenie vonkajších priestorov (vchod, terasa, schody, steny domov)



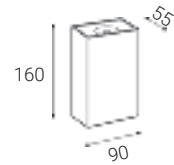

**BLOCK**



# BLOCK

BLOCK, A

#	W	K	lm	
5100434	2x3	3.000	2x200	-
5100434DT	2x3	3.000	2x200	TRIAC



**A** Anthracite  
Anthrakit  
Antracitová  
Antracitová



#### EN

Series of wall light fitting for interior and exterior mounting with high IP65 equipped with SMD LEDs.

Housing made of aluminium, opal diffuser.

Available in 2 different sizes, white and anthracite color.

#### Application:

decorative interior and exterior lighting (rooms, hallway, stairways, aisles, exterior light)

#### DE

Serie von Wandleuchten für die Innen- und Außenmontage mit hoher Schutzart IP65, ausgestattet mit SMD-LEDs.

Gehäuse aus Aluminium, opal Diffusor.

Erhältlich in 2 verschiedenen Größen, weiß und anthrazit.

#### Anwendung:

dekorative Innen- und Außenbeleuchtung (Räume, Flur, Treppen, Gänge, Außenlicht)

#### CZ

Řada nástěnných svítidel určeno pro montáž do interiéru s vysokou IP65. Světelný zdroj - LED SMD.

Svítilno je vyrobeno z hliníku, opalový difuzor.

K dispozici ve 2 různých velikostech, v bílé a antracitové barvě.

#### Použití:

dekorativní interiérové a exteriérové osvětlení (pokoj, chodba, schodiště, uličky, venkovní osvětlení)

#### SK

Rad nástenných svietidiel určených pre montáž do interiéru aj exteriéru s vyšším IP65. Svetelný zdroj - SMD LED diódy. Svietidlo je vyrobené z hliníka, opalový difúzor.

K dispozícii v 2 rôznych veľkostiach, v bielej a antracitovej farbe.

#### Použitie:

dekoratívne interiérové a exteriérové osvetlenie (izby, chodba, schodisko, vonkajšie osvetlenie)

# FLAT II

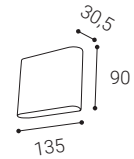




# FLAT II

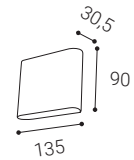

FLAT II S, W

#	W	K	lm	
5234751	2x3	3 CCT*	2x340	-



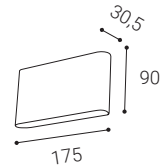
FLAT II S, A

#	W	K	lm	
5234754	2x3	3 CCT*	2x340	-



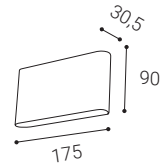

FLAT II L, W

#	W	K	lm	
5234851	2x5	3 CCT*	2x565	-

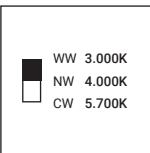


FLAT II L, A

#	W	K	lm	
5234854	2x5	3 CCT*	2x565	-



\*3 CCT SWITCH



Color temperature switch  
Farbtemperatursteuerung  
Přepínač barvy světla  
Prepinač farby svetla



**EN**

Outdoor wall round, square and rectangular surface lamp. Equipped with SMD LED. Very small size and height.

Housing made of aluminium. Available in anthracite color.

**Application:**

general lighting of walking areas (entrance, terrace, stairs)

**DE**

Außenwand runde, quadratische und rechteckige Oberflächenlampe. Lichtquelle - SMD LED. Sehr kleine Größe und Höhe.

Gehäuse aus Aluminium. Erhältlich in Anthrazit.

**Anwendung:**

Allgemeinbeleuchtung von Gehflächen (Eingang, Terrasse, Treppe)

**CZ**

Venkovní nástěnné kruhové, čtvercové a obdélníkové svítidlo na povrch.. Světelný zdroj - SMD LED. Velmi malá velikost a tloušťka.

Svítidlo je vyrobeno z hliníku. K dispozici v antracitové barvě.

**Použití:**

všeobecné osvětlení chodníků (vchod, terasa, schody)

**SK**

Vonkajšie nástenné okrúhle, štvorcové a obdĺžnikové svietidlo na povrch. Svetelný zdroj - SMD LED. Veľmi malá veľkosť a výška.

Svietidlo je vyrobené z hliníka. K dispozícii v antracitovej farbe.

**Použitie:**

všeobecné osvetlenie chodníkov (vchod, terasa, schody)



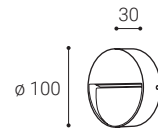

STEP ON



# STEP ON

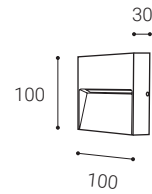

## STEP ON R, A

#	W	K	lm	
5130434	3	3.000	175	-



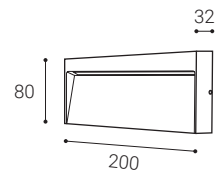

## STEP ON Q S, A

#	W	K	lm	
5130534	3	3.000	175	-



## STEP ON Q L, A

#	W	K	lm	
5130634	6	3.000	256	-



**A** Anthracite  
Anthraxit  
Antracitová  
Antracitová

**EN**

Outdoor recessed spot light with IP54, equipped with COB LED.  
Housing made of aluminium.  
Available in white and black color.

**Application:**

general lighting of outdoor areas  
(entrance, terrace, stairs)

**DE**

Außeneinbaustrahler mit IP54, ausgestattet mit COB LED.  
Gehäuse aus Aluminium.  
Erhältlich in weißer und schwarzer Farbe.

**Anwendung:**

Allgemeinbeleuchtung von Außenbereichen (Eingang, Terrasse, Treppe)

**CZ**

Venkovní zapuštěné bodové světlo s krytím IP54. Světelný zdroj - LED COB.  
Svítidlo je vyrobeno z hliníku.  
K dispozici v bílé a černé barvě.

**Použití:**

všeobecné osvětlení venkovních prostor (vchod, terasa, schodiště)

**SK**

Vonkajšie zapustené bodové svetlo s IP54. Svetelný zdroj - COB LED.  
Svietidlo je vyrobené z hliníka.  
K dispozícii v bielej a čiernej farbe.

**Použitie:**

všeobecné osvetlenie vonkajších priestorov (vchod, terasa, schody)



# SPLASH





# SPLASH

## SPLASH, W

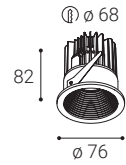
#	W	K	lm	
2111031	7	3.000	550	-
2111031D	7	3.000	550	DALI/PUSH
2111031DT	7	3.000	550	TRIAC



**W**




CASAMBI  
option



## SPLASH, B

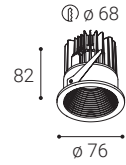
#	W	K	lm	
2111033	7	3.000	525	-
2111033D	7	3.000	525	DALI/PUSH
2111033DT	7	3.000	525	TRIAC



**B**



CASAMBI  
option



CASAMBI  
option

For info see p.404  
 Für Info siehe S.404  
 Info na s.404  
 Info na s.404

**W**

White  
 Weiß  
 Bílá  
 Biela

**B**

Black  
 Schwarz  
 Černá  
 Čierna



#### EN

Outdoor square or rectangle recessed wall mounted light fitting equipped with SMD LED.

Housing made of aluminium.  
Available in anthracite color.

#### Application:

general lighting of walking areas (entrance, terrace, stairs)

#### DE

Quadratische oder rechteckige Wandinbauleuchte für den Außenbereich mit SMD-LED.

Gehäuse aus Aluminium.  
Erhältlich in Anthrazit.

#### Anwendung:

Allgemeinbeleuchtung von Gehflächen (Eingang, Terrasse, Treppe)

#### CZ

Venkovní nástěnné zapuštěné čtvercové nebo obdélníkové svítidlo. Světelný zdroj - SMD LED.

Svítidlo je vyrobeno z hliníku.  
K dispozici v antracitové barvě.

#### Použití:

všeobecné osvětlení chodníků (vchod, terasa, schodiště)


#### SK

Vonkajšie nástenné zapustené štvorcové alebo obdĺžnikové svietidlo. Svetelný zdroj - SMD LED.

Svietidlo je vyrobené z hliníka.  
K dispozícii v antracitovej farbe.

#### Použitie:

všeobecné osvetlenie chodníkov (vchod, terasa, schodisko)



**STEP IN**

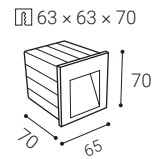





# STEP IN

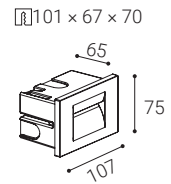

## STEP IN Q, A

#	W	K	lm	
5100334	3	3.000	100	-



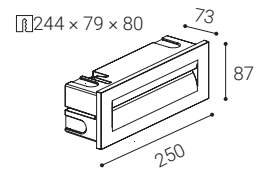

## STEP IN S, A

#	W	K	lm	
5141434	3,6	3.000	106	-



## STEP IN L, A

#	W	K	lm	
5141534	8,5	3.000	250	-



**A** Anthracite  
 Anthrazit  
 Antracitová  
 Antracitová

**EN**

Recessed edged lights designed for outdoor installation. Light source - SMD LED with the possibility of switching the light color.

The lamps are made of aluminum and glass.

Available in white or black. The package also includes a mounting box.

**Application:**

corridors, stairs, sidewalk

**DE**

Eckige Einbauleuchten für die Installation im Außenbereich. Lichtquelle - SMD-LED mit der Möglichkeit, die Lichtfarbe umzuschalten.

Die Lampen sind aus Aluminium und Glas.

Erhältlich in weiß oder schwarz. Das Paket enthält auch eine Montagebox.

**Anwendung:**

Korridore, Treppen, Fussweg

**CZ**

Zapuštěné hranaté svítidla určené pro montáž do exteriéru. Světelný zdroj - SMD LED s možností přepnutí barvy světla.

Svítidla jsou vyrobeny z hliníku a skla. K dispozici v bílé nebo černé barvě. Součástí balení je také montážní krabice.

**Použití:**

chodby, schodiště, chodník

**SK**

Zapustené hranaté svietidlá určené na montáž do exteriéru. Svetelný zdroj - SMD LED s možnosťou prepnutia farby svetla.

Svietidlá sú vyrobené z hliníka a skla.

K dispozícii v bielej alebo čiernej farbe. Súčasťou balenia je aj montážna krabica.

**Použitie:**

chodby, schodišťa, chodník




# WALK II QG





# WALK II QG

WALK II QG, W # W K lm ↻



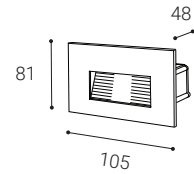
2390751

5


3 CCT\*

300

-



WALK II QG, B # W K lm ↻



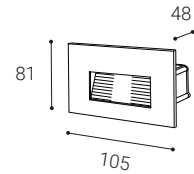
2390753

5

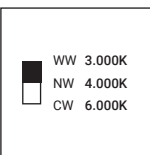
3 CCT\*

300

-

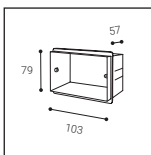


## \*3 CCT SWITCH



Color temperature switch  
Farbtemperatursteuerung  
Přepínač barvy světla  
Prepínač farby svetla

## WALL BOX



Included  
Inklusive  
V balení  
V balení



**W** White  
Weiß  
Bílá  
Biela

**B** Black  
Schwarz  
Černá  
Čierna

**EN**

Outdoor orientable miniprojector for floor, wall or ceiling mounting with ground spike. Lampholder for GU10 LED source.

Housing made of aluminium, tempered glass.  
Available in anthracite color.

**Application:**

accented lighting for outdoor areas (gardens, trees, walls)

**DE**

Außenorientierbarer Miniprojektor für Boden-, Wand- oder Deckenmontage mit Erdspeiß. Lampenfassung für GU10 LED-Quelle.

Gehäuse aus Aluminium, Hartglas.  
Erhältlich in Anthrazit.

**Anwendung:**

Akzentuierte Außenbeleuchtung für Außenbereiche (Gärten, Bäume, Wände)

**CZ**

Venkovní nastavitelný reflektor pro montáž na strop, zeď nebo podlahu se zemním hrotem. Světelný zdroj - LED GU10.

Svítilno je vyrobeno z hliníku, tvrzené sklo.

K dispozici v antracitu.

**Použití:**

bodové venkovní osvětlení pro venkovní prostory (zahrady, stromy, fasáda)

**SK**

Vonkajší nastavitelný reflektor pre montáž na stenu, strop alebo podlahu so zemným hrotom. Svetelný zdroj - LED GU10.

Svietidlo je vyrobené z hliníka, kalené sklo.

K dispozícii v antracitovej farbe.

**Použitie:**

akcentované osvetlenie vonkajších priestorov (záhrady, stromy, steny)

**NAVY**



# NAVY

NAVY, A

#	W	K	lm	↻
5131204	GU10	-	-	-

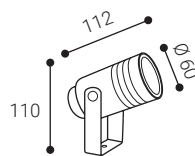


A



1 - 2 m

IP  
54



A Anthracite  
Anthraxit  
Antracitová  
Antracitová





# **PROJECT LIGHT**



**EN**

Led lighting solutions for your business and commercial lighting needs. All products are made to be high quality with great effectivity and long lifetime. For all products are available data for lighting calculations – see web for more details.

**DE**

LED-Beleuchtungs-lösungen für Ihre geschäftlichen und gewerblichen Beleuchtungsanforderungen. Alle Produkte sind auf hohe Qualität mit großer Effektivität und langer Lebensdauer ausgelegt. Für alle Produkte sind Daten für Beleuchtungsberechnungen verfügbar – siehe Web für weitere Details.

**CZ**

LED řešení osvětlení pro potřeby komerčního osvětlení. Všechny produkty jsou navrženy s ohledem na vysokou kvalitu s vysokou účinností a dlouhou životností. Pro všechny produkty jsou k dispozici data pro světelné výpočty - více viz web.

**SK**

LED osvetlenie pre potreby Vášho podnikania a komerčného osvetlenia. Všetky produkty sú navrhnuté s dôrazom na vysokú kvalitu, s vysokou účinnosťou a dlhou životnosťou. Pre všetky produkty sú k dispozícii dáta pre svetelné výpočty – viac viď web.



Project light | Project light  
Project light | Project light

Ceiling | Decke | Stropní | Stropné



NEW

KAPA ON 14, W 355



NEW

KAPA ON 14, B 355




NEW

KAPA ON 19, W 355



NEW


KAPA ON 19, B 355



JOTA 33, W 359



JOTA 33, W HF 359



JOTA 38, W 359



JOTA 38, W HF 359



DUSTER II 120 363



DUSTER II 150 363



NEW

LEO II 365



NEW

HENO 120 367



NEW

HENO 150 367



NEW

SIMA 120 369




NEW

SIMA 150 369



NEW

NOLI 120 P, W 371



NEW

NOLI 120 P, B 371



NEW

NOLI 150 P, W 371



NEW

NOLI 150 P, B 371



Ceiling | Decke | Stropní | Stropné

---



EASY-R ON M

373



EASY-R ON L

373


Recessed | Einbau | Zápustné | Zápustné

---



ALFA II 17

377



ALFA II 19

377



ALFA II 24

377



KAPA 14, W

379




KAPA 14, B

379



KAPA 19, W

379




KAPA 19, B

379



TECO 5, W

381




TECO 10, W

381




TECO WW, W

381



LENA II 60

383



LENA II 62

383




LENA II 120

383



## Project light | Project light Project light | Project light

### Recessed | Einbau | Zápustné | Zápustné




EASY-R, S

387



EASY-R, M

387



EASY-R, L

387



EASY-R ON M

389



EASY-R ON L

389

### Suspended lighting | Pendelleuchten | Závěsná svítidla | Závěsné svietidlá



NEW

NOLI 120 P-Z, W


391



NEW

NOLI 120 P-Z, B

391



NEW

NOLI 150 P-Z, W

391



NEW

NOLI 150 P-Z, B

391

### System lighting | System beleuchtung | Systémové osvětlení | Systémové osvetlenie



LINO SYSTEM

394



LINO LASER SYSTEM

396



XENO

400



XENO IP54

402

### Control | Steuerung | Ovládání | Ovládanie



CONTROL

406



MAG CONTROL

408





**EN**

Circular ceiling lamp. Light source - LED SMD.  
The lamp is made of aluminum, the opal diffuser is made of polycarbonate. Available in 2 sizes, white or black.

**Application:**

general lighting of residential or commercial premises (hall, office, entrance area, workplaces, rooms)

**DE**

Kreisförmige Deckenleuchte. Lichtquelle - LED SMD.  
Die Lampe besteht aus Aluminium, der opale Diffusor aus Polycarbonat. Erhältlich in 2 Größen, weiß oder schwarz.

**Anwendung:**

Allgemeinbeleuchtung von Wohn- oder Geschäftsräumen (Flur, Büro, Eingangsbereich, Arbeitsplätze, Räume)

**CZ**

Kruhové stropní svítidlo. Světelný zdroj - LED SMD.  
Svítidlo je vyrobeno z hliníku, opalový difuzor z polykarbonátu. K dispozici ve 2 velikostech, bílé nebo černé.

**Použití:**

všeobecné osvětlení obytných nebo komerčních prostor (hala, kancelář, vstupní prostor, pracovní místa, pokoje)

**SK**

Kruhové stropné svietidlo. Svetelný zdroj - LED SMD.  
Svietidlo je vyrobené z hliníka, opalový difúzor z polykarbonátu. K dispozícii v 2 veľkostiach, biele alebo čierne.

**Použitie:**

všeobecné osvetlenie obytných alebo komerčných priestorov (hala, kancelária, vstupný priestor, pracovné miesta, izby)

# KAPA ON



# KAPA ON

## KAPA ON 14, W

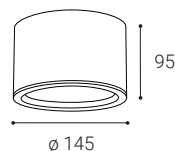


#	W	K	lm	
1235451	12	3 CCT*	1.350	-
1235451D	12	3 CCT*	1.350	DALI/PUSH
1235451DT	12	3 CCT*	1.350	TRIAC


W



90° 6 - 8 m<sup>2</sup>



## KAPA ON 14, B

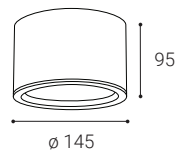


#	W	K	lm	
1235453	12	3 CCT*	1.350	-
1235453D	12	3 CCT*	1.350	DALI/PUSH
1235453DT	12	3 CCT*	1.350	TRIAC

B



90° 6 - 8 m<sup>2</sup>



## KAPA ON 19, W

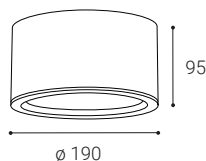


#	W	K	lm	
1235551	25	3 CCT*	2.825	-
1235551D	25	3 CCT*	2.825	DALI/PUSH
1235551DT	25	3 CCT*	2.825	TRIAC


W



90° < 14 m<sup>2</sup>



## KAPA ON 19, B

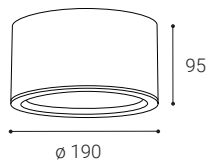


#	W	K	lm	
1235553	25	3 CCT*	2.825	-
1235553D	25	3 CCT*	2.825	DALI/PUSH
1235553DT	25	3 CCT*	2.825	TRIAC


B



90° < 14 m<sup>2</sup>



### \*3 CCT SWITCH



Recessed p.379  
Eingebaut s.379  
Zápusné str.379  
Zápusné str.379

Color temperature switch  
Farbtemperatursteuerung  
Přepínač barvy světla  
Prepinač farby svetla



For info see p.404  
Für Info siehe S.404  
Info na s.404  
Info na s.404

W White  
Weiß  
Bílá  
Biela

B Black  
Schwarz  
Černá  
Čierna



JOTA






Detection Area	Hold Time				Daylight Sensor			
	1	2	3	4	5	6	7	8
I	ON	ON	ON	ON	ON	ON	ON	ON
II	ON	ON	ON	ON	ON	ON	ON	ON
III	ON	ON	ON	ON	ON	ON	ON	ON
IV	ON	ON	ON	ON	ON	ON	ON	ON



0.75-1.5  
 INPUT  
 OUTPUT  
 L  
 N  
 N  
 L

**CEM**  **25T60**

## EN

Round surface light fitting for interior in IP44, equipped with SMD LEDs. Possibility to change light temperature by switch during installation. Housing ABS and diffuser made of PMMA.

Available in 2 different sizes and with motion sensor.

### Application:

general lighting, intended for residential or commercial areas in any type of spaces (bathroom, hallway, stairway, wardrobe)

## DE

Runde Aufbauleuchte für Innenmontage in IP44, bestückt mit SMD-LEDs. Möglichkeit zur Änderung der Lichttemperatur durch Schalter während der Installation.

Gehäuse aus ABS und Diffusor aus PMMA.

Erhältlich in 2 verschiedenen Größen, und auch mit Mikrowellen-Bewegungssensor.

### Anwendung:

Allgemeinbeleuchtung für Wohn- oder Geschäftsräume (Badezimmer, Eingangsbereiche, Kleiderschränke, Treppe)

## CZ

Kruhové stropní svítidlo určeno pro montáž do interiéru s IP44. Světelný zdroj - LED SMD. Možnost změny teploty světla přepínačem během instalace.

Podstava z ABS, difuzor z PMMA.

K dispozici ve 2 velikostech, včetně verze s pohybovým snímačem.

### Použití:

všeobecné osvětlení, určené pro obytné nebo komerční prostory (koupelny, chodba, schodiště, šatník)

## SK

Kruhové stropné svetidlo určené pre montáž do interiéru s IP44. Svetelný zdroj - LED SMD. Možnosť zmeny teploty svetla prepínačom počas inštalácie.

Podstava z ABS, difúzor z PMMA.

K dispozícii v 2 rôznych veľkostiach, ako aj prevedení s pohybovým senzorom.

### Použitie:


všeobecné osvetlenie, určené pre obytné alebo komerčné priestory (kúpeľne, chodby, šatníky, schodiská)

# JOTA



# JOTA

JOTA 33, W # W K lm ↻



1340151 18 3 CCT\* 1.650 -

W

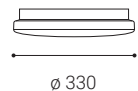


160°

5 - 8 m<sup>2</sup>

IP 44


CRI 80+



58

∅ 330

JOTA 33 HF, W # W K lm ↻ HF



1340251 18 3 CCT\* 1.650 7m -

W

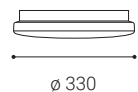


160°

5 - 8 m<sup>2</sup>

IP 44

CRI 80+




58

∅ 330



HF Sensor

JOTA 38, W # W K lm ↻



1340351 24 3 CCT\* 2.200 -

W



160°

8 - 12 m<sup>2</sup>

IP 44


CRI 80+



58

∅ 380

JOTA 38 HF, W # W K lm ↻ HF



1340451 24 3 CCT\* 2.200 7m -

W

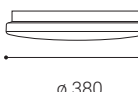


160°

8 - 12 m<sup>2</sup>

IP 44

CRI 80+



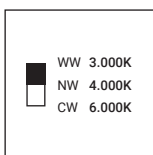
58

∅ 380



HF Sensor

## \*3 CCT SWITCH



Color temperature switch  
Farbtemperatursteuerung  
Přepínač barvy světla  
Prepinač farby svetla



W White  
Weiß  
Bílá  
Biela



DUSTER II







#### EN

Series of dust and waterproof light fittings with IP66 equipped with SMD LEDs.

Housing and Diffusor made of polycarbonate. Stainless steel clips. Very high lumen efficacy - 150lm/W. Available in 2 sizes.

#### Application:

general lighting in public and commercial areas, including dusty and humid areas (garages, parking lots, warehouses, industrial spaces)

#### DE

Serie von staub- und wasserdichten Leuchten mit Schutzart IP66, ausgestattet mit SMD-LEDs.

Gehäuse und Diffusor aus Polycarbonat. Edelstahlklammern. Sehr hohe Lichtausbeute - 150lm/W. Verfügbar in 2 Größen.

#### Anwendung:

Allgemeinbeleuchtung in öffentlichen und gewerblichen Bereichen, einschließlich staubiger und feuchter Bereiche (Garagen, Parkplätze, Lagerhallen, Industrieräume)

#### CZ

Řada prachotěsných svítidel s krytím IP66. Světelný zdroj - LED SMD. Pouzdro a difuzor z polykarbonátu. Spony z nerezové oceli. Velmi vysoká účinnost - 150 lm/W.

K dispozici ve 2 velikostech.

#### Použití:

všeobecné osvětlení ve veřejných a komerčních prostorách včetně prašných a vlhkých prostor (garáže, parkoviště, sklady, průmyslové prostory)

#### SK

Séria prachotesných svietidiel s krytím IP66. Svetelný zdroj - LED SMD. Svetidlo aj difúzor sú vyrobené z polykarbonátu, spony z ušľachtilej ocele. Veľmi vysoká účinnosť - 150 lm/W.

K dispozícii v 2 veľkostiach.

#### Použitie:

všeobecné osvetlenie vo verejných a komerčných priestoroch vrátane prašných a vlhkých priestorov (garáže, parkoviská, sklady, priemyselné priestory)



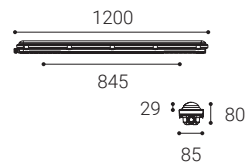
# DUSTER II



# DUSTER II

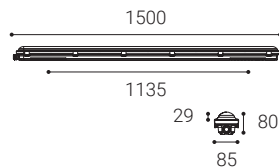
## DUSTER II 120

#	W	K	lm	
1220541	20-35 <sup>+</sup>	4.000	3.150-5.150	-
1220541D	35	4.000	5.150	DALI/PUSH
1220541EM	20-35 <sup>+</sup>	4.000	3.150-5.150	-



## DUSTER II 150

#	W	K	lm	
1220641	29-52 <sup>+</sup>	4.000	4.550-7.500	-
1220641D	52	4.000	7.500	DALI/PUSH
1220641EM	29-52 <sup>+</sup>	4.000	4.550-7.500	-



## HF SENSOR

#	
6229400	5m

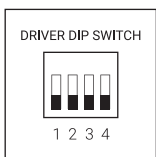


## SUSPENSION KIT

#	Length
6990106	2,5m



### \*ADJUSTABLE POWER



Adjustable Power  
Einstellbare Leistung  
Nastaviteľný výkon  
Nastaviteľný výkon



For info see p.404  
Für Info siehe S.404  
Info na s.404  
Info na s.404



**EN**

Dustproof lamp with IP66 protection.  
Light source - LED SMD.  
Both the lamp and the diffuser are  
made of polycarbonate.  
Available in white.

**Application:**

general lighting in public and  
commercial areas, including dusty and  
humid areas (garages, parking lots,  
warehouses, industrial spaces)

**DE**

Staubdichte Lampe mit IP66-Schutz.  
Lichtquelle - LED SMD.  
Sowohl die Leuchte als auch der  
Diffusor bestehen aus Polycarbonat.  
Erhältlich in weiß.

**Anwendung:**

Allgemeinbeleuchtung in öffentlichen  
und gewerblichen Bereichen,  
einschließlich staubiger und feuchter  
Bereiche (Garagen, Parkplätze,  
Lagerhallen, Industrieräume)

**CZ**

Prachotěsné svítidlo s krytím IP66.  
Světelný zdroj - LED SMD.  
Svítidlo i difuzor jsou vyrobeny z  
polykarbonátu.  
K dispozici v bílé barvě.

**Použití:**

všeobecné osvětlení ve veřejných  
a komerčních prostorách včetně  
prašných a vlhkých prostor (garáže,  
parkoviště, sklady, průmyslové  
prostory)

**SK**

Prachotesné svietidlo s krytím IP66.  
Svetelný zdroj - LED SMD.  
Svietidlo aj difúzor sú vyrobené z  
polykarbonátu.  
K dispozícii v bielej farbe.

**Použitie:**

všeobecné osvetlenie vo verejných  
a komerčných priestoroch vrátane  
prašných a vlhkých priestorov (garáže,  
parkoviská, sklady, priemyselné  
priestory)

# LEO II

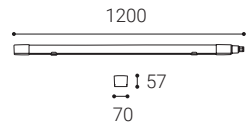




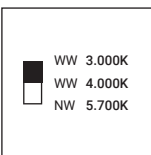
# LEO II

LEO II 120

#	W	K	lm	
1240251	40	3 CCT*	4.400	-



\*3 CCT SWITCH



Color temperature switch  
Farbtemperatursteuerung  
Přepínač barvy světla  
Prepinač farby svetla





#### EN

Linear ceiling light intended for indoor installation with IP40 protection. Light source - LED SMD. Possibility to adjust the color of the light with a switch during installation.

Both the lamp and the diffuser are made of PC/SPCC.  
Available in 2 sizes.

#### Application:

general lighting, intended for residential, commercial or public spaces (locker rooms, cellars, corridors, staircases)

#### DE

Lineare Deckenleuchte für die Innenmontage mit Schutzart IP40. Lichtquelle - LED SMD. Möglichkeit, die Farbe des Lichts mit einem Schalter während der Installation einzustellen. Sowohl die Lampe als auch der Diffusor bestehen aus PC/SPCC.

Erhältlich in 2 Größen.

#### Anwendung:

allgemeine Beleuchtung für Wohn-, Geschäfts- oder öffentliche Räume (Umkleieräume, Keller, Korridore, Treppenhäuser)

#### CZ

Lineární stropní svítidlo určeno pro montáž do interiéru s krytím IP40. Světelný zdroj - LED SMD. Možnost nastavení barvy světla přepínačem během instalace.

Svítidlo i difuzor jsou vyrobeny z PC/SPCC.

K dispozici ve 2 velikostech.

#### Použití:

všeobecné osvětlení, určeno pro obytné, komerční prostory nebo veřejné (šatny, sklepy, chodby, schodiště)

#### SK

Lineárne stropné svetidlo určené pre montáž do interiéru s krytím IP40. Svetelný zdroj - LED SMD. Možnosť nastavenie farby svetla prepínačom počas inštalácie.

Svietidlo aj difúzor sú vyrobené z PC/SPCC.

K dispozícii v 2 veľkostiach.

#### Použitie:


všeobecné osvetlenie, určené pre obytné, komerčné priestory alebo verejné (šatne, pivnice, chodby, schodiská)

# HENO




# HENO

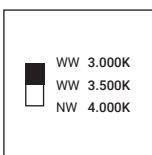
HENO 120	#	W	K	lm	
	1235051	38	3 CCT*	3.800	-
	1235051D	38	3 CCT*	3.800	DALI/PUSH



HENO 150	#	W	K	lm	
	1235151	60	3 CCT*	6.000	-
	1235151D	60	3 CCT*	6.000	DALI/PUSH



## \*3 CCT SWITCH



Color temperature switch  
Farbtemperatursteuerung  
Přepínač barvy světla  
Prepinač farby svetla





## EN

Professional linear ceiling light designed for indoor installation with IP20 protection. Light source - high performance LED SMD.

The lamp is made of metal in a white surface treatment, the lampshade is made of aluminum and a PC dispersion diffuser with a low glare index.

Available in 2 sizes.

### Application:

general lighting, due to low glare suitable for all public and social spaces (schools, classrooms, workspaces with computers). Also suitable as a replacement for older fluorescent lights during renovations - administrative and commercial spaces.

## DE

Professionelle lineare Deckenleuchte für die Innenmontage mit IP20-Schutz. Lichtquelle - Hochleistungs-LED SMD. Die Leuchte besteht aus Metall mit weißer Oberflächenbehandlung, der Lampenschirm besteht aus Aluminium und einem PC-Dispersionsdiffusor mit niedrigem Blendindex. Erhältlich in 2 Größen.

### Anwendung:

Allgemeinbeleuchtung, aufgrund geringer Blendung geeignet für alle öffentlichen und sozialen Räume (Schulen, Klassenzimmer, Arbeitsplätze mit Computern), auch geeignet als Ersatz für ältere Leuchtstofflampen bei Renovierungen - Verwaltungs- und Gewerberäume.

## CZ

Profesionální lineární stropní svítidlo určeno pro montáž do interiéru s krytím IP20. Světelný zdroj - vysoce výkonný LED SMD.

Vítidlo je vyrobeno z kovu v bílé povrchové úpravě, stínítko z hliníku a PC rozptylového difuzéru s nízkým indexem oslnění.

K dispozici ve 2 velikostech.

### Použití:

všeobecné osvětlení, díky nízkému oslnění vhodné pro všechny veřejné a společenské prostory (školy, učebny, pracovní prostory s počítači), vhodné také jako náhrada starších zářivkových svítidel při rekonstrukcích - administrativní a komerční prostory.

## SK

Profesionálne lineárne stropné svietidlo určené pre montáž do interiéru s krytím IP20. Svetelný zdroj - vysokovýkonné LED SMD.

Svietidlo je vyrobené z kovu v bielej povrchovej úprave, tienidlo z hliníka a PC rozptylového difúzora s nízkym indexom oslnenia.

K dispozícii v 2 veľkostiach.

### Použitie:

všeobecné osvetlenie, vďaka nízkemu oslneniu vhodné pre všetky verejné a spoločenské priestory (školy, učebne, pracovné priestory s počítačmi), vhodné tiež ako náhrada starších žiarivkových svietidiel pri rekonštrukciách - administratívne a komerčné priestory.

# SIMA



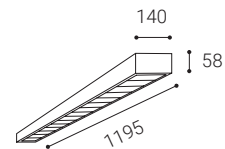


# SIMA

## SIMA 120



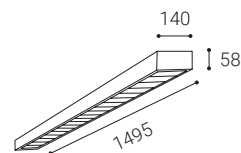
#	W	K	lm	
1410141	35	4.000	4.300	-
1410141D	35	4.000	4.300	DALI/PUSH



## SIMA 150



#	W	K	lm	
1410241	50	4.000	6.200	-
1410241D	50	4.000	6.200	DALI/PUSH





### EN

Slim linear ceiling lamp intended for interior use. Light source - SMD LED with the possibility of changing the color of the light.

The lamp is made of aluminum with an opal diffuser.

Available in 2 sizes, white or black.

#### Application:

general lighting, intended for residential or commercial spaces (dining rooms, entrance areas, receptions, offices, work spaces)

### DE

Schlanke lineare Deckenleuchte für den Innenbereich. Lichtquelle - SMD-LED mit der Möglichkeit, die Lichtfarbe zu ändern.

Die Leuchte besteht aus Aluminium mit einem opalen Diffusor.

Erhältlich in 2 Größen, weiß oder schwarz.

#### Anwendung:

Allgemeinbeleuchtung, bestimmt für Wohn- oder Geschäftsräume (Esszimmer, Eingangsbereiche, Receptionen, Büros, Arbeitsräume)

### CZ

Štíhlé lineární stropní svítidlo určeno do interiéru. Světelný zdroj - SMD LED s možností změny barvy světla.

Svítidlo je vyrobeno z hliníku s opálovým difuzorem.

K dispozici ve 2 velikostech, v bílé nebo černé barvě.

#### Použití:

všeobecné osvětlení, určeno pro rezidenční nebo komerční prostory (jídelny, vstupní prostory, recepce, kanceláře, pracovní prostory)

### SK

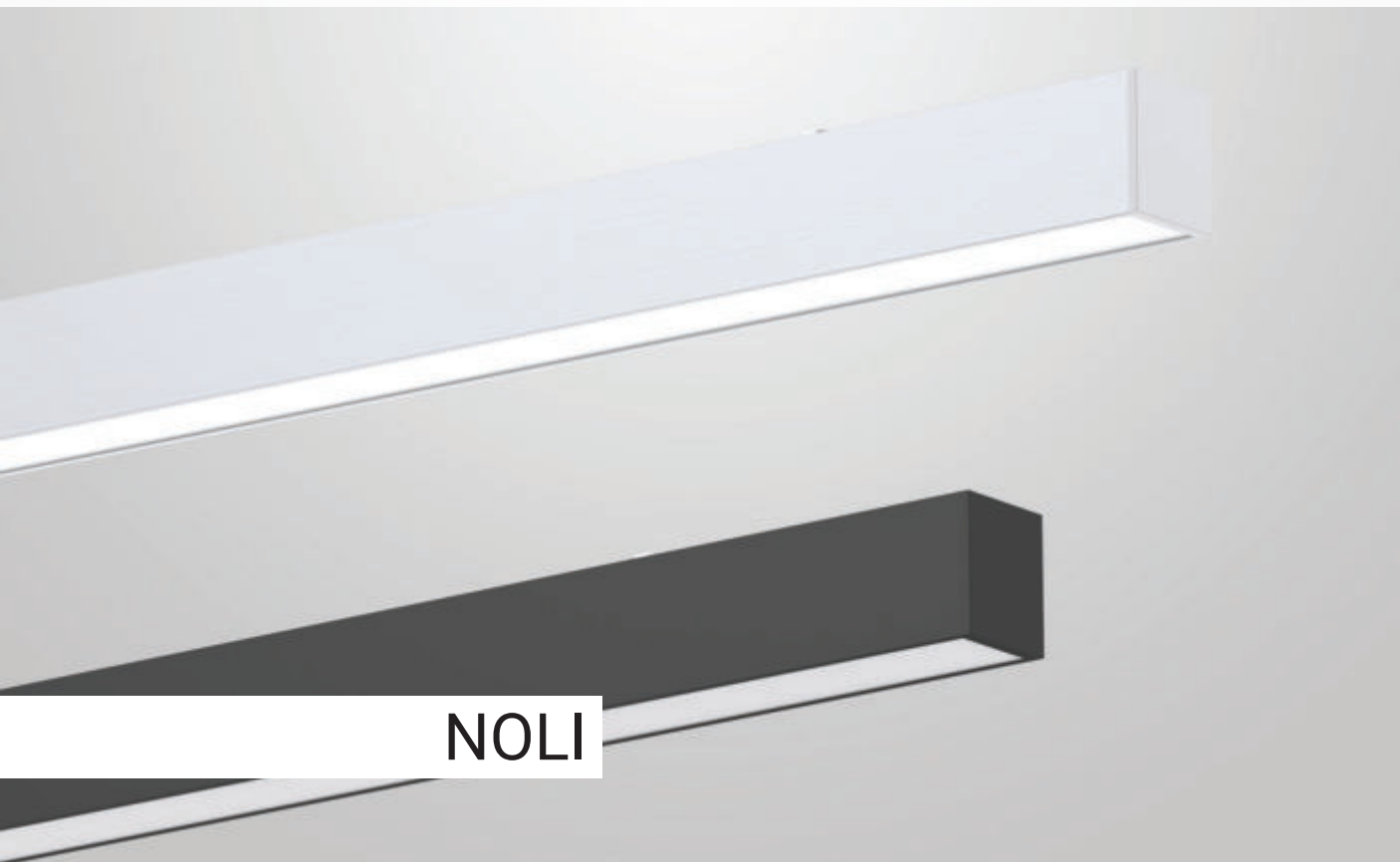
Štíhle lineárne stropné svietidlo určené do interiéru. Svetelný zdroj - SMD LED s možnosťou zmeny farby svetla.

Svietidlo je vyrobené z hliníka s opálovým difúzorom.

K dispozícii v 2 veľkostiach, v bielej alebo čiernej farbe.

#### Použitie:

všeobecné osvetlenie, určeno pre rezidenčné alebo komerčné priestory (jedálne, vstupné priestory, recepcie, kancelárie, pracovné priestory)




NOLI



# NOLI

NOLI 120 P, W # W K lm ↻



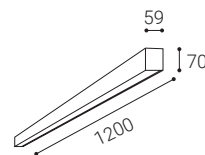
1235851 40 3 CCT\* 4.400 -

W




110° < 20 m²

NEW CRI 80+



NOLI 120 P, B # W K lm ↻



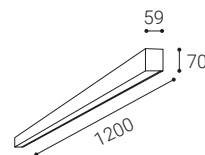
1235853 40 3 CCT\* 4.400 -

B




110° < 20 m²

NEW CRI 80+



NOLI 150 P, W # W K lm ↻



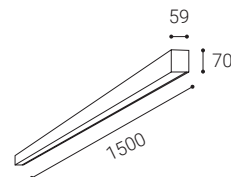
1235951 60 3 CCT\* 6.600 -

W




110° < 30 m²

NEW CRI 80+



NOLI 150 P, B # W K lm ↻



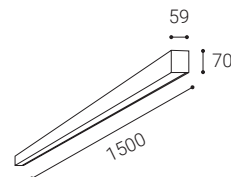
1235953 60 3 CCT\* 6.600 -

B

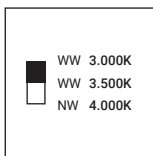


110° < 30 m²

NEW CRI 80+



### \*3 CCT SWITCH



Suspended p.391  
Pendelleuchte s.391  
Závěsné str.391  
Zavesné str.391

Color temperature switch  
Farbtemperatursteuerung  
Přepínač barvy světla  
Prepinač farby svetla



W White  
Weiß  
Bílá  
Biela

B Black  
Schwarz  
Černá  
Čierna

**EN**

Round surface light fitting for interior mounting, equipped with SMD LEDs. Housing made of polycarbonate. Available in white color.

**Application:**

general lighting, intended for residential or commercial areas (hallway, wardrobes, entrance areas, toilet, pantry)

**DE**

Runde Aufbauleuchte für die Innenmontage, bestückt mit SMD-LEDs. Gehäuse aus Polycarbonat. Erhältlich in weißer Farbe.

**Anwendung:**

Allgemeinbeleuchtung, bestimmt für Wohn- oder Geschäftsräume (Flur, Schränke, Eingangsbereiche, Toilette, Speisekammer)

**CZ**

Kruhové stropné nebo nástěnné svítidlo určeno pro montáž do interiéru. Světelný zdroj - LED SMD. Svítidlo je vyrobeno z polykarbonátu. K dispozici v bílé barvě.

**Použití:**

všeobecné osvětlení, určené pro obytné nebo komerční prostory (předsín, šatník, vstupní prostory, WC, komora)

**SK**

Kruhové stropné alebo nástenné svietidlo určené pre povrchovú montáž v interiéri. Svetelný zdroj - SMD LED. Svietidlo je vyrobené z polykarbonátu. K dispozícii je v bielej farbe.

**Použitie:**

všeobecné osvetlenie, určené pre obytné alebo komerčné priestory (chodba, skrine, vstupné priestory, WC, komora)



**EASY-R ON**

Led2 100 2190481  
EASY-R ON, L CE ENEC  
POWER 18W  
8,000K TEPLÁ BIELA IP20  
220-240V / 50-60Hz






# EASY-R ON

## EASY-R ON, M

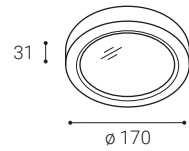
#	W	K	lm	↻
2190531	12	3.000	1.080	-
2190741	12	4.000	1.200	-



W




5 - 8 m<sup>2</sup>



## EASY-R ON, L

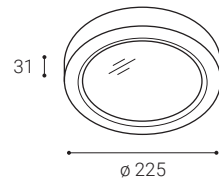
#	W	K	lm	↻
2190631	18	3.000	1.620	-
2190841	18	4.000	1.800	-



W



8 - 12 m<sup>2</sup>



Recessed p.387  
Eingebaut s.387  
Zápustná str.387  
Zápustná str.387



W White  
Weiß  
Bílá  
Biela



ALFA II





## EN

Recessed circular light designed for indoor installation with IP54 protection. Light source - COB LED. Light color switching. With adjustable power.

Housing made of metal, radiator made of aluminum, prismatic satin diffuser with a low glare index.

Available in 3 sizes and in white.

### Application:

general lighting intended for residential or commercial premises (shops, corridors, offices, entrance areas, room lighting, offices and other work spaces)

## DE

Rundeinbauleuchte für die Inneninstallation mit Schutzart IP54. Lichtquelle - COB-LED. Lichtfarbenumschaltung. Mit einstellbarer Leistung.

Gehäuse aus Metall, Strahler aus Aluminium, satiniertes prismatisches Diffusor mit niedrigem Blendindex.

Erhältlich in 3 Größen und in weiß.

### Anwendung:

Allgemeinbeleuchtung für Wohn- oder Geschäftsräume (Geschäfte, Flure, Büros, Eingangsbereiche, Raumbeleuchtung, Büros und andere Arbeitsräume)

## CZ

Zapuštěné kruhové svítidlo určeno pro montáž do interiéru s krytím IP54. Světelný zdroj - COB LED. Přepínání barvy světla. S nastavitelným výkonem.

Pouzdro vyrobené z kovu, chladič vyrobený z hliníku, prismatický saténový difúzor s nízkým indexem oslnění.

K dispozici ve 3 velikostech a v bílé barvě.

### Použití:

všeobecné osvětlení určeno pro obytné nebo komerční prostory (obchodní prostory, chodby, kanceláře, vstupní prostory, osvětlení místnosti, kanceláří a jiných pracovních prostorů)

## SK

Zapustené kruhové svietidlo určené pre montáž do interiéru s krytím IP54. Svetelný zdroj - COB LED. Prepínanie farby svetla. S nastaviteľným výkonom.

Puzdro vyrobené z kovu, chladič vyrobený z hliníka, prismatický saténový difúzor s nízkym indexom oslnenia.

K dispozícii v 3 veľkostiach a v bielej farbe.

### Použitie:

všeobecné osvetlenie určeno pre obytné alebo komerčné priestory (obchodné priestory, chodby, kancelárie, vstupné priestory, osvetlenie miestnosti, kancelárií a iných pracovných priestorov)

# ALFA II



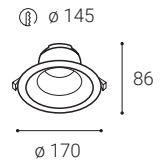


# ALFA II

ALFA II 17 # W K lm ↻



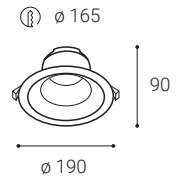
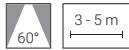
2236151 9-15 3 CCT\* 1.080-1.800 -  
2236151D 15 3 CCT\* 1.800 DALI/PUSH



ALFA II 19 # W K lm ↻



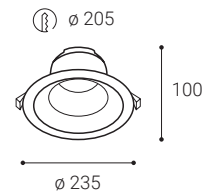
2236251 18-25 3 CCT\* 2.160-3.000 -  
2236251D 25 3 CCT\* 3.000 DALI/PUSH



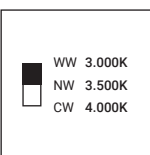
ALFA II 24 # W K lm ↻



2236351 18-25 3 CCT\* 2.160-3.000 -  
2236351D 25 3 CCT\* 3.000 DALI/PUSH

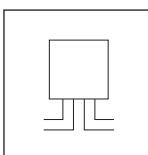


### \*3 CCT SWITCH



Color temperature switch  
Farbtemperatursteuerung  
Přepínač barvy světla  
Prepínač farby svetla

### LOOP IN/OUT



Loop in loop out driver  
Loop in loop out driver  
Slučkovateľný driver  
Slučkovateľný driver



For info see p.404  
Für Info siehe S.404  
Info na s.404  
Info na s.404





## EN

Recessed circular light designed for indoor installation with IP54 protection. Light source - COB LED. Light color switching. With adjustable power.

Housing made of metal, radiator made of aluminum, prismatic satin diffuser with a low glare index.

Available in 2 sizes and in white.

### Application:

general lighting intended for residential or commercial premises (shops, corridors, offices, entrance areas, room lighting, offices and other work spaces)

## DE

Rundeinbauleuchte für die Inneninstallation mit Schutzart IP54. Lichtquelle - COB-LED. Lichtfarbenumschaltung. Mit

einstellbarer Leistung. Gehäuse aus Metall, Strahler aus Aluminium, satiniertes prismaförmiges Diffusor mit niedrigem Blendindex.

Erhältlich in 2 Größen und in weiß.

### Anwendung:

Allgemeinbeleuchtung für Wohn- oder Geschäftsräume (Geschäfte, Flure, Büros, Eingangsbereiche, Raumbelichtung, Büros und andere Arbeitsräume)

## CZ

Zapuštěné kruhové svítidlo určeno pro montáž do interiéru s krytím IP54. Světelný zdroj - COB LED. Přepínání barvy světla. S nastavitelným výkonem. Pouzdro vyrobené z kovu, chladič vyrobený z hliníku, prizmatický saténový difuzor s nízkým indexem oslnění.

K dispozici ve 2 velikostech a v bílé barvě.

### Použití:

všeobecné osvětlení určeno pro obytné nebo komerční prostory (obchodní prostory, chodby, kanceláře, vstupní prostory, osvětlení místnosti, kanceláří a jiných pracovních prostorů)

## SK

Zapustené kruhové svetidlo určeno pre montáž do interiéru s krytím IP54. Svetelný zdroj - COB LED. Prepínanie farby svetla. S nastavitelným výkonom.

Puzdro vyrobené z kovu, chladič vyrobený z hliníku, prizmatický saténový difúzor s nízkym indexom oslnenia.

K dispozícii v 2 veľkostiach a v bielej farbe.

### Použitie:

všeobecné osvetlenie určeno pre obytné alebo komerčné priestory (obchodné priestory, chodby, kancelárie, vstupné priestory, osvetlenie miestnosti, kancelárií a iných pracovných priestorov)

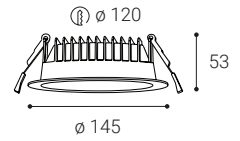
# KAPA



# KAPA

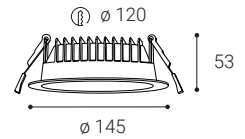
## KAPA 14, W

#	W	K	lm	
2235251	12	3 CCT*	1.350	-
2235251D	12	3 CCT*	1.350	DALI/PUSH
2235251DT	12	3 CCT*	1.350	TRIAC



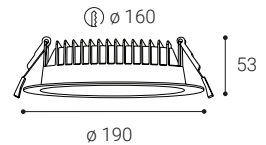
## KAPA 14, B

#	W	K	lm	
2235253	12	3 CCT*	1.350	-
2235253D	12	3 CCT*	1.350	DALI/PUSH
2235253DT	12	3 CCT*	1.350	TRIAC



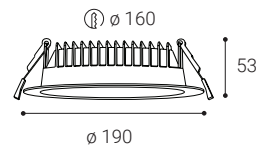
## KAPA 19, W

#	W	K	lm	
2235351	25	3 CCT*	2.825	-
2235351D	25	3 CCT*	2.825	DALI/PUSH
2235351DT	25	3 CCT*	2.825	TRIAC



## KAPA 19, B

#	W	K	lm	
2235353	25	3 CCT*	2.825	-
2235353D	25	3 CCT*	2.825	DALI/PUSH
2235353DT	25	3 CCT*	2.825	TRIAC



### \*3 CCT SWITCH



	WW 3.000K
	NW 3.500K
	CW 4.000K

Ceiling p.355  
Decke s.355  
Stropné str.355  
Stropné str.355

Color temperature switch  
Farbtemperatursteuerung  
Přepínač barvy světla  
Přepínač farby svetla




CASAMBI  
option

For info see p.404  
Für Info siehe S.404  
Info na s.404  
Info na s.404

**W** White  
Weiß  
Bílá  
Biela

**B** Black  
Schwarz  
Černá  
Čierna



## EN

A series of professional linear angular recessed spotlights designed for indoor installation. LED POWER COB light source. Very low glare effect. The lamp is made of aluminum. Available in 2 different sizes, with direct or lateral light direction (wallwasher). Version in white.

### Application:

general or accent lighting intended for residential or commercial spaces (showroom, corridor, entrance areas, bar, reception, work spaces, offices).

## DE

Eine Reihe professioneller linearer eckiger Einbaustrahler für die Installation im Innenbereich. LED POWER COB-Lichtquelle. Sehr geringe Blendwirkung. Die Lampe ist aus Aluminium. Erhältlich in 2 verschiedenen Größen, mit direkter oder seitlicher Lichtlenkung (Wallwasher). Ausführung in weiß.

### Anwendung:

Allgemein- oder Akzentbeleuchtung für Wohn- oder Geschäftsräume (Showroom, Korridor, Eingangsbereiche, Bar, Rezeption, Arbeitsräume, Büros).

## CZ

Série profesionálních lineárních hranatých zapuštěných bodových světel určených pro montáž do interiéru. Světelný zdroj LED POWER COB. Velmi nízký efekt oslnění. Světlo je vyrobeno z hliníku. K dispozici ve 2 různých velikostech, s přímým nebo bočním směřováním světla (wallwasher). Provedení v bílé barvě.

### Použití:

všeobecné nebo akcentační osvětlení určeno pro obytné nebo komerční prostory (showroom, chodba, vstupní prostory, bar, recepce, pracovní prostory, kanceláře).

## SK

Séria profesionálnych lineárných hranatých zapustených bodových svetiel určených pre montáž do interiéru. Svetelný zdroj LED POWER COB. Veľmi nízky stupeň oslnenia. Svetlo je vyrobené z hliníka. K dispozícii v 2 rôznych veľkostiach, s priamym alebo bočným smerovaním svetla (wallwasher). Prevedenie v bielej farbe.

### Použitie:

všeobecné alebo akcentačné osvetlenie určené pre obytné alebo komerčné priestory (showroom, chodba, vstupné priestory, bar, recepcie, pracovné priestory, kancelárie).



# TECO

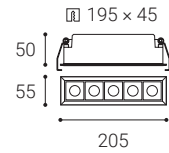





# TECO

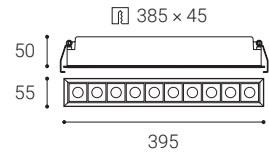

## TECO 5, W

#	W	K	lm	
2312741	15	4.000	1.500	-
2312741D	15	4.000	1.500	DALI/PUSH
2312741DT	15	4.000	1.500	TRIAC



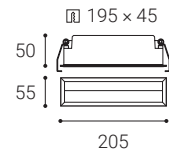
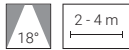

## TECO 10, W

#	W	K	lm	
2312841	30	4.000	3.000	-
2312841D	30	4.000	3.000	DALI/PUSH
2312841DT	30	4.000	3.000	TRIAC



## TECO WW, W

#	W	K	lm	
2312941	15	4.000	1.500	-
2312941D	15	4.000	1.500	DALI/PUSH
2312941DT	15	4.000	1.500	TRIAC



**W** White  
Weiß  
Bílá  
Biela



#### EN

LED panel lamp designed for mounting in the ceiling, cassettes, plasterboard and on the surface. The lamp comes in two sizes with accessories. Low energy consumption with high light output.

The lamp is made of aluminum, prismatic PMMA diffuser. Available in white.

#### Application:

general lighting in commercial areas (offices, receptions, conference rooms, schools)

#### DE

LED-leuchte für Einbau in Kassetten, Gipskartonplatten und auch auf die Oberfläche. Die Lampe ist in zwei Dimensionen mit Zubehör erhältlich. Geringer Energieverbrauch bei hoher Lichtleistung.

Die Lampe besteht aus Aluminium und einem prismatischen PMMA-Diffusor. Erhältlich in weiß.

#### Anwendung:

Allgemeinbeleuchtung in Geschäftsräumen (Büros, Empfänge, Schulen, Konferenzräume)

#### CZ

LED panelové svítidlo určené pro montáž do podhledu, kazet, sádkartonu a na povrch. Svítidlo je ve dvou rozměrech s příslušenstvím. Nízká spotřeba energie s vysokým světelným výkonem.

Svítidlo je vyrobeno z hliníku, prismatický PMMA difuzor. K dispozici v bílé barvě.

#### Použití:

všeobecné osvětlení v komerčních prostorách (kanceláře, recepce, konferenční místnosti, školy)

#### SK

LED panelové svietidlo určené na montáž do podhľadú, kaziet, sadrokartónu a na povrch. Svietidlo je v dvoch rozmeroch s príslušenstvom. Nízka spotreba energie s vysokým svetelným výkonom.

Svietidlo je vyrobené z hliníka, prizmatický PMMA difuzor. K dispozícii v bielej farbe.

#### Použitie:

všeobecné osvetlenie v komerčných priestoroch (kancelárie, recepce, konferenčné miestnosti, školy)



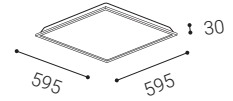
# LENA II



# LENA II

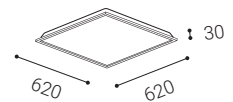
## LENA II 60

#	W	K	lm		
2221141	32-39*	4.000	4.000-4.875	-	
2221141D	39	4.000	4.875	DALI/PUSH	
2221141DT	39	4.000	4.875	TRIAC	



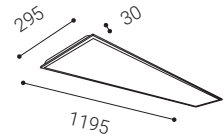
## LENA II 62

#	W	K	lm		
2221241	32-39*	4.000	4.000-4.875	-	
2221241D	39	4.000	4.875	DALI/PUSH	
2221241DT	39	4.000	4.875	TRIAC	

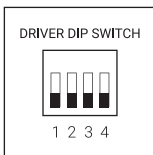


## LENA II 120

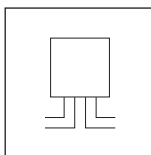
#	W	K	lm		
2221341	32-39*	4.000	4.000-4.875	-	
2221341D	39	4.000	4.875	DALI/PUSH	
2221341DT	39	4.000	4.875	TRIAC	



### \*ADJUSTABLE POWER LOOP IN/OUT



Adjustable Power  
Einstellbare Leistung  
Nastavitelný výkon  
Nastaviteľný výkon



Loop in loop out driver  
Loop in loop out driver  
Slučkovateľný driver  
Slučkovateľný driver



For info see p.402  
Für Info siehe S.402  
Info na s.402  
Info na s.402



White  
Weiß  
Bílá  
Bielo

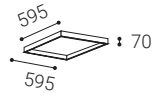
# LENA II

---

SURFACE KIT 60 #



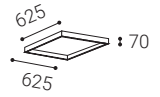
1229901



SURFACE KIT 62 #



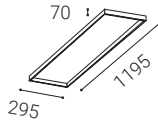
1229601



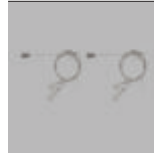
SURFACE KIT 120 #



1229501



SUSPENSION KIT # Length



3229801

2,5m

SDK KIT #



2229701





**EN**

Recessed round light fitting for interior mounting, equipped with SMD LEDs. Housing made of polycarbonate. Available in 3 sizes, white color.

**Application:**

general lighting, intended for residential or commercial areas (hallway, wardrobes, entrance areas, toilet, pantry)

**DE**

Runde Einbauleuchte für die Innenmontage, ausgestattet mit SMD-LEDs. Gehäuse aus Polycarbonat. Erhältlich in 3 Größen, weiße Farbe.

**Anwendung:**

Allgemeinbeleuchtung, bestimmt für Wohn- oder Geschäftsräume (Flur, Schränke, Eingangsbereiche, Toilette, Speisekammer)

**CZ**

Zapuštěné kruhové svítidlo určeno pro montáž do interiéru. Světelný zdroj - LED SMD. Pouzdro z polykarbonátu. K dispozici ve 3 velikostech a v bílé barvě.

**Použití:**

obecné osvětlení určené pro obytné nebo komerční prostory (předsíní, šatníky, vstupní prostory, komora)

**SK**

Zapustené kruhové svietidlo určené pre montáž do interiéru. Svetelný zdroj - SMD LED diódy. Svietidlo je vyrobené z polykarbonátu. K dispozícii v troch veľkostiach a bielej farbe.

**Použitie:**


všeobecné osvetlenie určené pre obytné alebo komerčné priestory (chodba, šatníky, vstupné priestory, WC, komora)

# EASY-R

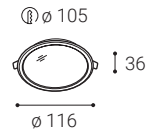


# EASY-R


EASY-R, S # W K lm ↻



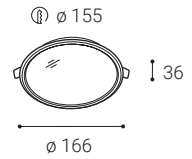
2190231 6 3.000 540 -




EASY-R, M # W K lm ↻



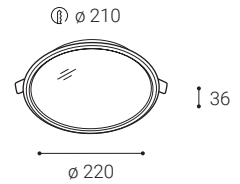
2190331 12 3.000 1.080 -  
2190341 15 4.000 1.500 -



EASY-R, L # W K lm ↻



2190431 18 3.000 1.620 -  
2190441 18 4.000 1.800 -



Ceiling p.373  
Decke s.373  
Stropní str.373  
Stropné str.373



**W** White  
Weiß  
Bílá  
Biele

**EN**

Recessed round light fitting for interior mounting, equipped with SMD LEDs. Housing made of polycarbonate. Available in 2 sizes, white color.

**Application:**

general lighting, intended for residential or commercial areas (hallway, wardrobes, entrance areas, toilet, pantry)

**DE**

Einbauleuchte für die Innenmontage, ausgestattet mit SMD-LEDs. Gehäuse aus Polycarbonat. Erhältlich in 2 Größen, weiße Farbe.

**Anwendung:**

Allgemeinbeleuchtung, bestimmt für Wohn- oder Geschäftsräume (Flur, Schränke, Eingangsbereiche, Toilette, Speisekammer)

**CZ**

Zapuštěné kruhové svítidlo určeno pro montáž do interiéru. Světelný zdroj - LED SMD. Pouzdro z polykarbonátu. K dispozici ve 2 velikostech a v bílé barvě.

**Použití:**

všeobecné osvětlení určené pro obytné nebo komerční prostory (předsín, šatníky, vstupní prostory, komora)

**SK**

Zapustené kruhové svietidlo určené pre montáž do interiéru. Svetelný zdroj - SMD LED diódy. Svietidlo je vyrobené z polykarbonátu. K dispozícii v dvoch veľkostiach a v bielej farbe.

**Použitie:**


všeobecné osvetlenie určené pre obytné alebo komerčné priestory (chodba, šatníky, vstupné priestory, WC, komora)






# EASY-R ON

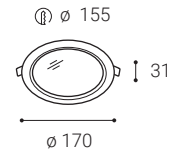










# EASY-R ON

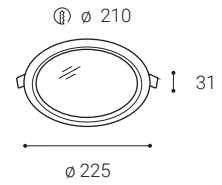
EASY-R ON, M	#	W	K	lm	↻
	2190531	12	3.000	1.080	-
	2190741	12	4.000	1.200	-



EASY-R ON, L	#	W	K	lm	↻
	2190631	18	3.000	1.620	-
	2190841	18	4.000	1.800	-



Ceiling p.373  
Decke s.373  
Stropní str.373  
Stropné str.373



**W** White  
Weiß  
Bílá  
Biela

**EN**

Linear pendant lamp intended for interior use. Light source - SMD LED with the possibility of changing the color of the light.

The lamp is made of aluminum with an opal diffuser.

Available in 2 sizes, white or black.

**Application:**

general lighting, intended for residential or commercial spaces (dining rooms, entrance areas, receptions, offices, work spaces)

**DE**

Lineare Pendelleuchte für den Innenbereich. Lichtquelle - SMD-LED mit der Möglichkeit, die Lichtfarbe zu ändern.

Die Leuchte besteht aus Aluminium mit einem opalen Diffusor.

Erhältlich in 2 Größen, weiß oder schwarz.

**Anwendung:**

Allgemeinbeleuchtung, bestimmt für Wohn- oder Geschäftsräume (Esszimmer, Eingangsbereiche, Rezeptionen, Büros, Arbeitsräume)

**CZ**

Lineární závěsné svítidlo určeno do interiéru. Světelný zdroj - SMD LED s možností změny barvy světla.

Svítidlo je vyrobeno z hliníku s opalovým difuzorem.

K dispozici ve 2 velikostech, v bílé nebo černé barvě.

**Použití:**

všeobecné osvětlení, určeno pro rezidenční nebo komerční prostory (jídelny, vstupní prostory, recepcie, kanceláře, pracovní prostory)

**SK**

Lineárne závesné svietidlo určené do interiéru. Svetelný zdroj - SMD LED s možnosťou zmeny farby svetla.

Svietidlo je vyrobené z hliníka s opalovým difúzorom.

K dispozícii v 2 veľkostiach, v bielej alebo čiernej farbe.

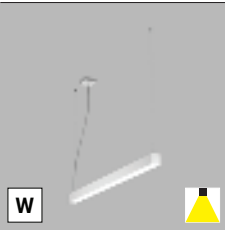
**Použitie:**

všeobecné osvetlenie, určené pre rezidenčné alebo komerčné priestory (jedálne, vstupné priestory, recepcie, kancelárie, pracovné priestory)

# NOLI P-Z

# NOLI P-Z

NOLI 120 P-Z, W # W K lm ↻



# 3235851

W 40

K 3 CCT\*

lm 4.400

↻ -

W

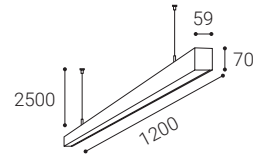


110°

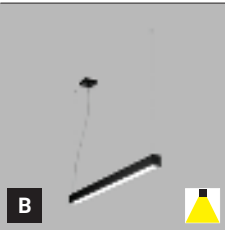
&lt; 20 m²

NEW

CRI 80+



NOLI 120 P-Z, B # W K lm ↻



# 3235853

W 40

K 3 CCT\*

lm 4.400

↻ -

B

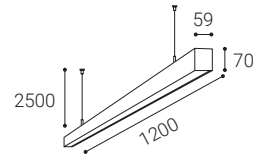


110°

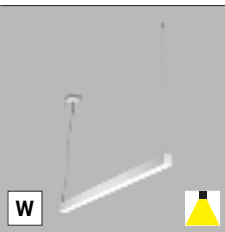
&lt; 20 m²

NEW

CRI 80+



NOLI 150 P-Z, W # W K lm ↻



# 3235951

W 60

K 3 CCT\*

lm 6.600

↻ -

W

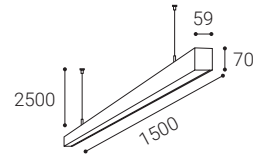


110°

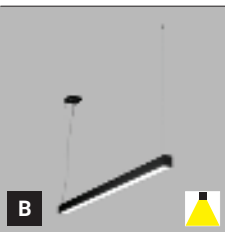
&lt; 30 m²

NEW

CRI 80+



NOLI 150 P-Z, B # W K lm ↻



# 3235953

W 60

K 3 CCT\*

lm 6.600

↻ -

B

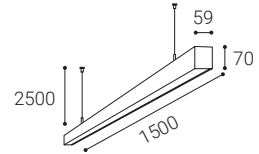


110°

&lt; 30 m²

NEW

CRI 80+



## \*3 CCT SWITCH



WW 3.000K  
NW 3.500K  
CW 4.000K

Ceiling p.371  
Decke s.371  
Stropní str.371  
Stropné str.371

Color temperature switch  
Farbtemperatursteuerung  
Přepínač barvy světla  
Prepinač farby svetla



W

White  
Weiß  
Bílá  
Biela

B

Black  
Schwarz  
Černá  
Čierna



LINO SYSTEM



**EN**

Connectable Linear luminaire system. Connectors, suspension, power supply and other components are available. Made of aluminum. Available in white and black.

**Application:**

stores, showrooms, business premises, residences

**DE**

Lineares Beleuchtungssystem. Aufhang, Konnektoren, Einspeisung und andere Komponenten sind erhältlich. Aus Aluminium gefertigt. Erhältlich in weiß und schwarz.

**Anwendung:**

Geschäfte, Ausstellungsräume, Geschäftsräume, Residenzen

**CZ**

Systém lineárních svítidel. K dispozici jsou spojky, závěsy, napájení a další komponenty. Vyrobeno z hliníku. K dispozici v bílé a černé barvě.

**Použití:**

prodejeň, showrooms, obchodní prostory, rezidence

**SK**

Systém lineárnych svietidiel, spájateľný do zostáv. K dispozícii sú spojky, závesy, napájanie a ďalšie komponenty. Vyrobené z hliníka. K dispozícii v bielej a čiernej farbe.

**Použitie:**

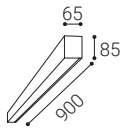
predajne, showrooms, obchodné priestory, rezidence

# LINO SYSTEM

## LINO 90 # Color



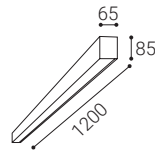
- 6312051\*\*
- 6312053\*\*
- 6312051D
- 6312053D



## LINO 120 # Color



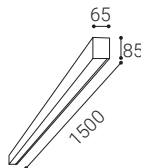
- 6312151\*\*
- 6312153\*\*
- 6312151D
- 6312153D



## LINO 150 # Color



- 6312251\*\*
- 6312253\*\*
- 6312251D
- 6312253D



## INDIRECT LED KIT # Type



- 6310751 LINO 90
- 6310851 LINO 120
- 6310951 LINO 150

## END CAPS # Color



- 6311001
- 6311003

2 pieces in one package  
2 Stück in einer Packung  
2 kusy v jednom balení  
2 kusy v jednom balení

## LINO CONNECTOR #



- 6311102

## PRISMA KIT # Type



- 6311200 LINO 90
- 6311300 LINO 120
- 6311400 LINO 150




## CABLE # Type

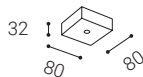


- 6311500 3x0,75 3m
- 6311600 5x0,75 3m

## CANOPY # Color



- 6311801
- 6311803



## SUSPENSION KIT # Length



- 6311700 2,5m

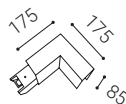
2 pieces in one package  
2 Stück in einer Packung  
2 kusy v jednom balení  
2 kusy v jednom balení

## CORNER # Color



- 6313001
- 6313003

Connector included  
Inklusive Konnektor  
Konektor v balení  
Konektor v balení

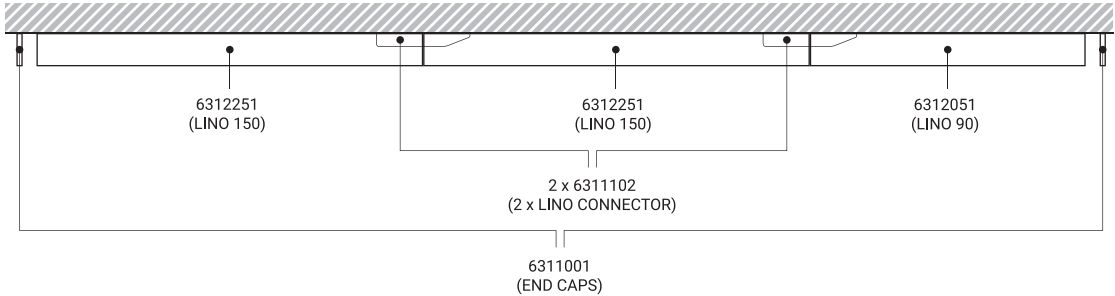




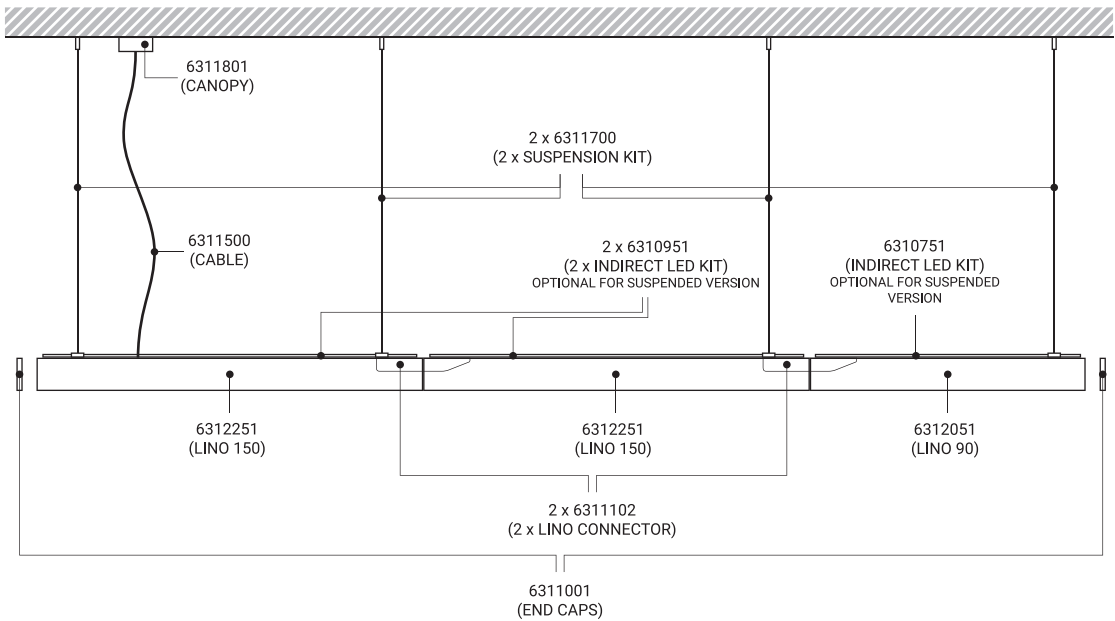
# LINO SYSTEM

Examples of composition | Beispiele für Zusammensetzung | Příklady kompozice | Příklady kompozície

Ceiling version | Deckenversion | Stropní verze | Stropná verzia

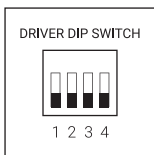


Suspended version | Hängende Version | Závěsná verze | Závěsná verzia

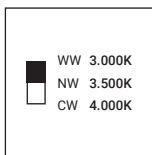


\*ADJUSTABLE POWER

\*3 CCT SWITCH



Adjustable Power  
Einstellbare Leistung  
Nastavitelný výkon  
Nastaviteľný výkon



Color temperature switch  
Farbtemperatursteuerung  
Přepínač barvy světla  
Prepínač farby svetla



**W** White  
Weiß  
Bílá  
Biela

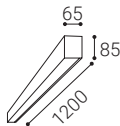
**B** Black  
Schwarz  
Černá  
Čierna

# LINO LASER SYSTEM

## LINO LASER 120 # CCT



6312533\* 3.000 K  
 6312533D 3.000 K  
 6312543\* 4.000 K  
 6312543D 4.000 K




## INDIRECT LED KIT # Type



6310853 LINO 120

## END CAPS # Color



6311003 ■

2 pieces in one package  
 2 Stück in einer Packung  
 2 kusy v jednom balení  
 2 kusy v jednom balení

## LINO CONNECTOR #



6311102

## CABLE # Type

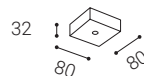


6311500 3x0,75 3m  
 6311600 5x0,75 3m

## CANOPY # Color



6311803 ■



## SUSPENSION KIT # Length



6311700 2,5m

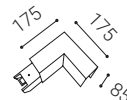
2 pieces in one package  
 2 Stück in einer Packung  
 2 kusy v jednom balení  
 2 kusy v jednom balení

## CORNER # Color

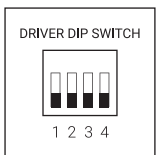


6313003 ■

Connector included  
 Inklusive Konnektor  
 Konektor v balení  
 Konektor v balení



### \*ADJUSTABLE POWER



Adjustable Power  
 Einstellbare Leistung  
 Nastavitelný výkon  
 Nastavitelný výkon

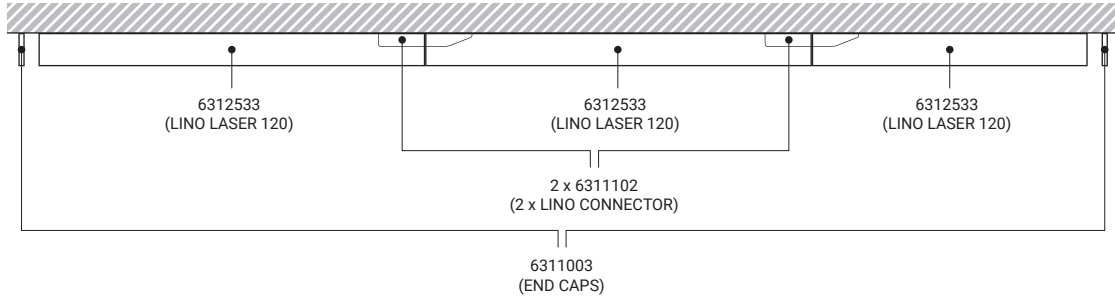




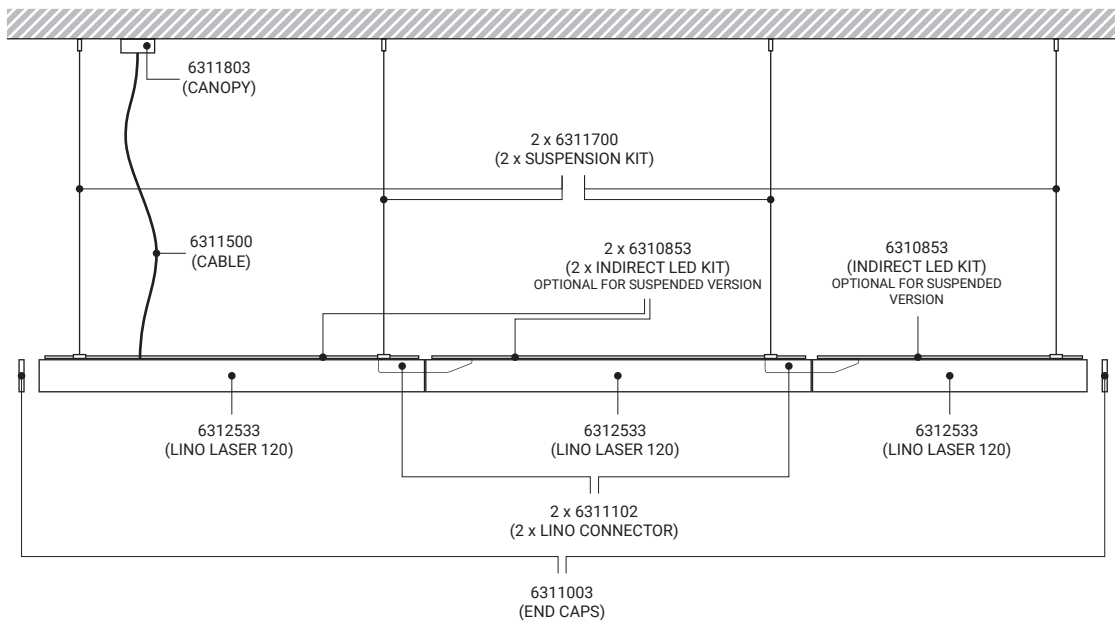
# LINO LASER SYSTEM

Examples of composition | Beispiele für Zusammensetzung | Příklady kompozice | Příklady kompozície

Ceiling version | Deckenversion | Stropní verze | Stropná verzia



Suspended version | Hängende Version | Závěsná verze | Závěsná verzia



**B** Black  
Schwarz  
Černá  
Čierna



XENO

**EN**

System of linear, modular luminaires, connectable into endless lines. Available with 2 different optics and in a dimmable version. Couplings, hinges, power supply and other components are available.

Made of metal.  
Available in white.

**Application:**

shops, showrooms, commercial premises, warehouses, production lines

**DE**

System linearer, modularer Leuchten, die zu endlosen Linien verbunden werden können. Erhältlich mit 2 verschiedenen Optiken und in einer dimmbaren Version. Kupplungen, Scharniere, Netzteil und andere Komponenten sind erhältlich.

Aus Metall gemacht.  
Erhältlich in weiß.

**Anwendung:**

Geschäfte, Ausstellungsräume, Geschäftsräume, Lager, Produktionslinien

**CZ**

Systém lineárních, modulárních svítidel, připojitelných do nekonečných linií. K dispozici se 2 různými optikami a ve stmívatelné verzi. K dispozici jsou spojky, závěsy, napájecí zdroj a další komponenty.

Vyrobeno z kovu.  
Dostupné v bílé barvě.

**Použití:**

obchody, showroomy, obchodní prostory, sklady, výrobní linky

**SK**

Systém lineárnych, modulárnych svietidiel, spájateľný do zostáv. V prevedení s 2 rôznymi optikami a v stmievateľnej verzii. K dispozícii sú spojky, závesy, napájanie a ďalšie komponenty.

Vyrobené z kovu.  
K dispozícii v bielej farbe.


**Použitie:**

predajne, showroomy, obchodné priestory, sklady, výrobné priestory

# XENO

## XENO LED 150/90°

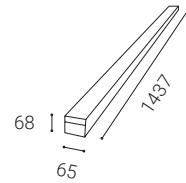
#  W K lm   
 6350141D 90° 25-75\* 4.000 4.000-12.000 DALI



W




< 50 m²



## XENO LED 150/120°

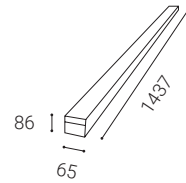
#  W K lm   
 6351441D 120° 25-75\* 4.000 4.000-12.000 DALI



W




< 50 m²



## XENO LED EM/150/90°

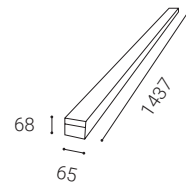
#   W K lm   
 6350241DEM90 90° 3h 25-75\* 4.000 4.000-12.000 DALI



W




< 50 m²



## XENO LED EM/150/120°

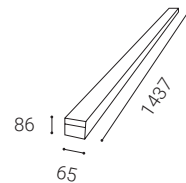
#   W K lm   
 6350241DEM120 120° 3h 25-75\* 4.000 4.000-12.000 DALI



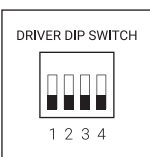
W



< 50 m²



### \*ADJUSTABLE POWER



Adjustable Power  
 Einstellbare Leistung  
 Nastavitelny výkon  
 Nastavitelny výkon


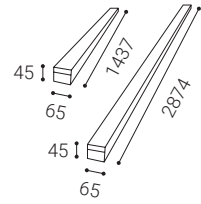


# XENO

## XENO RAIL

#

Length

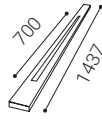
6350301  
6350401XENO RAIL 150  
XENO RAIL 3001.437 mm  
2.874 mm

## TRACK MODULE 150 #

Length



6350601 1.437 mm



## COVER 150

#

Length



6350501 1.437 mm

## END CAP

#



6350801

## END BOX

#



6350901

## POWER TERMINAL #



6351000

## SUSPENSION #

Length



6350700 2,5m

1 piece in one package  
1 Stück in einer Packung  
1 kus v jednom balení  
1 kus v jednom balení

## PG 13,5

#



6351200






**W** White  
Weiß  
Bílá  
Biela



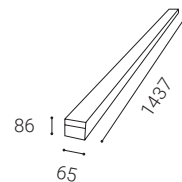
# XENO IP54

## XENO IP54 LED 150/90°


#  W K lm   
 6351541D 90° 25-75\* 4.000 4.000-12.000 DALI




< 50 m²

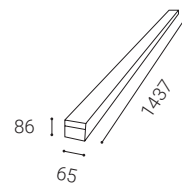


## XENO IP54 LED 150/120°



#  W K lm   
 6351741D 120° 25-75\* 4.000 4.000-12.000 DALI




< 50 m²

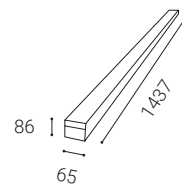


## XENO IP54 LED EM/150/90°




#   W K lm   
 6351841DEM90 90° 3h 25-75\* 4.000 4.000-12.000 DALI




< 50 m²

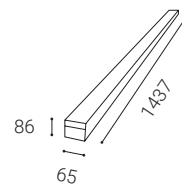


## XENO IP54 LED EM/150/120°

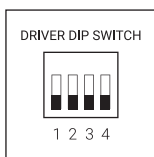
#   W K lm   
 6351841DEM120 120° 3h 25-75\* 4.000 4.000-12.000 DALI



< 50 m²



### \*ADJUSTABLE POWER



Adjustable Power  
 Einstellbare Leistung  
 Nastaviteľný výkon  
 Nastaviteľný výkon

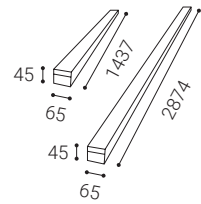


# XENO IP54

XENO RAIL	#		Length
-----------	---	--	--------



6350301	XENO RAIL 150		1.437 mm
6350401	XENO RAIL 300		2.874 mm



IP54 COVER 150	#	Length
----------------	---	--------



6351901	1.437 mm
---------	----------

IP54 END CAP	#
--------------	---



6352001
---------

IP54 END BOX	#
--------------	---



6352101
---------

SUSPENSION	#	Length
------------	---	--------



6350700	2,5m
---------	------

1 piece in one package  
1 Stück in einer Packung  
1 kus v jednom balení  
1 kus v jednom balení

PG 13,5	#
---------	---



6351200
---------

SILICONE IP KIT	#
-----------------	---



6352200
---------



W	White Weiß Bílá Biela
---	--------------------------------

# CONTROL



ZigBee  
option

You will find the **ZigBee option** icon for some luminaires in this catalogue. At an additional cost, the lamp can be controlled wirelessly with a remote control. The luminaire equipped with **ZigBee 3.0** can also be paired with intelligent installations like **PHILIPS HUE**, **AMAZON ALEXA** and **ATHOM HOMEY**.

Einige Leuchten in diesem Katalog haben das Piktogramm **ZigBee option**. Gegen eine zusätzliche Gebühr kann eine solche Lampe drahtlos mit fernsteuerung gesteuert werden. Mit **ZigBee 3.0** ausgestattete Leuchte kann auch mit intelligenten Installationen **PHILIPS HUE**, **AMAZON ALEXA** und **ATHOM HOMEY** kombiniert werden.

Některé svítidla v tomto katalogu mají piktogram **ZigBee option**. Za příplatek je takové svítidlo možné ovládat bezdrátově s dálkovým ovládaním. Svítidlo osazené **ZigBee 3.0** technologií je možné také spárovat s inteligentními instalacemi **PHILIPS HUE**, **AMAZON ALEXA** a **ATHOM HOMEY**.

Niektoré svietidlá v tomto katalogu majú piktogram **ZigBee option**. Za príplatek je takéto svietidlo možné ovládať **ZigBee** kompatibilnými ovládačmi, prípadne je možné spárovať ho aj s inteligentnými inštaláciami **PHILIPS HUE**, **AMAZON ALEXA** a **ATHOM HOMEY**.



tune  
white  
option

You will find the **Tune white option** icon for some luminaires in this catalogue. For a surcharge, you can control these lights and change the color of the light smoothly from warm white to neutral white. This version is available for intelligent installations with **DALI2 DT8**, **ZigBee 3.0**, or **CASAMBI**.

Einige Leuchten in diesem Katalog haben das Piktogramm **Tune white option**. Gegen eine zusätzliche Gebühr können Sie diese Leuchten steuern und die Farbe des Lichts sanft von warmweiß nach neutralweiß ändern. Diese Version ist für intelligente Installationen mit **DALI2 DT8**, **ZigBee 3.0** oder **CASAMBI** verfügbar.

Některé svítidla v tomto katalogu mají piktogram **Tune white option**. Tato svítidla máte za příplatek možnost ovládat a plynule jim měnit barvu světla z teplé bílé do neutrální bílé. Tato verze je dostupná pro inteligentní instalace s **DALI2 DT8**, **ZigBee 3.0**, nebo **CASAMBI**.

Niektoré svietidlá v tomto katalogu majú piktogram **Tune white option**. Tieto svietidlá máte za príplatek možnosť ovládať a plynule im meniť farbu svetla z teplej bielej do neutrálnej bielej. Táto verzia vyžaduje inteligentné inštalácie s **DALI2 DT8**, **ZigBee 3.0**, alebo **CASAMBI**.

CASAMBI  
option

You will find the **CASAMBI option** icon for some luminaires in this catalogue. For an additional fee, you can control the luminaires with **CASAMBI Bluetooth** devices. With this technology, the luminaires can also be paired with intelligent installations, smartphone devices or **Bluetooth** remote controls. More at [www.casambi.com](http://www.casambi.com).

Einige Leuchten in diesem Katalog haben das Piktogramm **CASAMBI option**. Gegen eine zusätzliche Gebühr können Sie die Leuchten mit **CASAMBI Bluetooth**-Geräten steuern. Mit dieser Technologie können die Leuchten auch mit intelligenten Installationen, Smartphones oder **Bluetooth**-Fernbedienungen gekoppelt werden. Mehr unter [www.casambi.com](http://www.casambi.com).

Některé svítidla v tomto katalogu mají piktogram **CASAMBI option**. Za příplatek máte možnost ovládat tahle svítidla zařízeními **CASAMBI Bluetooth**. Touto technologií je možné svítidla spárovat s inteligentními instalacemi, smartphone zařízeními nebo **Bluetooth** dálkovými ovladači. Více na [www.casambi.com](http://www.casambi.com).

Niektoré svietidlá v tomto katalogu majú piktogram **CASAMBI option**. Za príplatek máte možnosť ovládať tieto svietidlá zariadeniami **CASAMBI Bluetooth**. Touto technológiou je možné svietidlá spárovať aj s inteligentnými inštaláciami, smartphone zariadeniami, alebo **Bluetooth** diaľkovými ovládačmi. Viac na [www.casambi.com](http://www.casambi.com).

DALI/PUSH  
RF ELKO  
option

Some luminaires in our offer, which have the option of control via **DALI / PUSH**, can be retrofitted with **RF ELKO** receivers and remote controls for an additional charge.

Einige Leuchten in unserem Angebot, die über die Möglichkeit der Steuerung über **DALI / PUSH** verfügen, können gegen Aufpreis mit **RF ELKO** Empfängern und Fernbedienungen nachgerüstet werden.

Některé svítidla v naší nabídce, které mají možnost ovládání přes **DALI / PUSH**, víte za příplatek dovybavit přijímačem a dálkovým ovládaním **RF ELKO**.

Niektoré svietidlá v našej ponuke, ktoré majú možnosť ovládania cez **DALI/PUSH**, viete za príplatek dovybaviť prijímačom a diaľkovým ovládaním **RF ELKO**.

Since the surcharge for components is not uniform for all lamps and additional control elements are required, you can find the price on the website [www.led2.eu](http://www.led2.eu). Consult your **LED2** partner for delivery time and other options.

Da der Aufpreis für Komponenten nicht für alle Lampen einheitlich ist und zusätzliche Bedienelemente benötigt werden, finden Sie den Preis auf der Website [www.led2.eu](http://www.led2.eu). Wenden Sie sich für Lieferzeiten und andere Optionen an Ihren **LED2**-Partner.

Nakolik příplatek za komponenty není jednotný pro všechna svítidla a jsou nutné další ovládací prvky, cenu naleznete na stránce [www.led2.eu](http://www.led2.eu). Dodací lhůtu a další možnosti konzultujte s Vaším **LED2** partnerem.

Nakoľko príplatek za komponenty nie je jednotný pre všetky svietidlá a sú nutné ďalšie ovládacie prvky, cenu nájdete na stránke [www.led2.eu](http://www.led2.eu). Dodaciu lehotu a ďalšie možnosti konzultujte s Vaším **LED2** partnerom.

Price info at the seller

Preisinfo beim Verkäufer

Info o ceně u prodejce

Info o cene u predajcu



# CONTROL

How to create your code for ZigBee, Tunable white or Casambi option?  
 Wie erstellen Sie Ihren Code für ZigBee, Tunable white oder Casambi option?  
 Jak vytvořit kód pro ZigBee, Tunable white nebo Casambi option?  
 Ako vytvoríte kód pre ZigBee, Tunable white alebo Casambi option?

BELLA SLIM 48, W



1271651	38	2 CCT*
1271651D	38	2 CCT*





<b>DTW</b>	DALI Tunable white
<b>ZB</b>	ZigBee
<b>ZBTW</b>	ZigBee Tunable white
<b>CS</b>	Casambi
<b>CSTW</b>	Casambi Tunable white
<b>RF</b>	RF ELKO

**Examples**

<b>1271651DTW</b>	DALI Tunable white
<b>1271651ZB</b>	ZigBee
<b>1271651ZBTW</b>	ZigBee Tunable white
<b>1271651CS</b>	Casambi
<b>1271651CSTW</b>	Casambi Tunable white
<b>1271651RF</b>	RF ELKO




# CONTROL

WALL DIMMER	#	Info
	SR-ZG9001K8-DIM	Wall-mounted remote control with 4 circuits for <b>ZigBee 3.0</b> lamps. Wandfernbedienung mit 4 Schaltkreisen für <b>ZigBee 3.0</b> Lampen. Nástěnné dálkové ovládání se 4 okruhy pro <b>ZigBee 3.0</b> svítidla. Nástenné diaľkové ovládanie so 4 okruhmi pre <b>ZigBee 3.0</b> svietidlá.
		
WALL DIMMER & TW	#	Info
	SR-ZG9001T4-CCT-EU	Wall-mounted remote control with 4 circuits and color temperature change for <b>ZigBee 3.0</b> lamps. Installation in KU68 box with 230V power supply. Wandfernbedienung mit 4 Kreisen und Farbtemperaturwechsel für <b>ZigBee 3.0</b> Lampen. Installation in KU68-Box mit 230-V-Stromversorgung. Nástěnné dálkové ovládání se 4 okruhy a změnou teploty barvy pro <b>ZigBee 3.0</b> svítidla. Montáž do KU68 krabice s napájením na 230V. Nástenné diaľkové ovládanie so 4 okruhmi a zmenou teploty farby pre <b>ZigBee 3.0</b> svietidlá. Montáž do KU68 krabice s napájaním na 230V.
	 	
REMOTE CONTROLLER	#	Info
	SR-ZG2803-G4-5C	Manual remote control with 4 circuits and color temperature change for <b>ZigBee 3.0</b> lamps. Ruční dálkové ovládání se 4 okruhy a změnou teploty barvy pro <b>ZigBee 3.0</b> svítidla. Ruční dálkové ovládání se 4 okruhy a změnou teploty barvy pro <b>ZigBee 3.0</b> svítidla. Ručné diaľkové ovládanie so 4 okruhmi a zmenou teploty farby pre <b>ZigBee 3.0</b> svietidlá.
	 	
ZIGBEE 3.0 GATEWAY	#	Info
	SR-2818WIN-ZG	ZigBee gateway, works with ZigBee devices and remote controllers, range indoor/outdoor 50/100m ( <b>ZigBee 3.0</b> ) ZigBee Gateway, funktioniert mit ZigBee Geräten und Fernbedienungen, Reichweite Innen/Außen 50/100m ( <b>ZigBee 3.0</b> ) ZigBee brána, pracuje se zařízeními a dálkovými ovladači ZigBee, dosah uvnitř/venku 50/100m ( <b>ZigBee 3.0</b> ) ZigBee brána, pracuje so zariadeniami a diaľkovými ovládačmi ZigBee, dosah vo vnútri/vonku 50/100m ( <b>ZigBee 3.0</b> )
		









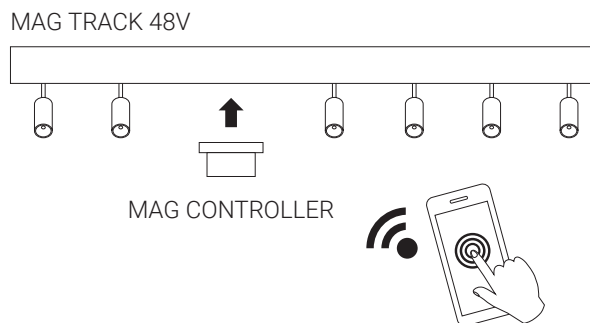


# CONTROL

ELKO REMOTE CONTROL	#	Info
	ELKO 4375	<p>Manual remote control with 4 circuits for <b>RF</b> lamps.</p> <p>Manuelle Fernbedienung mit 4 Kreisen für <b>RF</b>-Lampen.</p> <p>Ruční dálkové ovládání se 4 okruhy pro <b>RF</b> svítidla.</p> <p>Ručné diaľkové ovládanie so 4 okruhmi pre <b>RF</b> svietidlá.</p>
	DALI/PUSH	
ELKO REMOTE CONTROL	#	Info
	ELKO 8075	<p>Manual remote control with 4 circuits for <b>RF</b> lamps.</p> <p>Manuelle Fernbedienung mit 4 Kreisen für <b>RF</b>-Lampen.</p> <p>Ruční dálkové ovládání se 4 okruhy pro <b>RF</b> svítidla.</p> <p>Ručné diaľkové ovládanie so 4 okruhmi pre <b>RF</b> svietidlá.</p>
	DALI/PUSH	
WALL DIMMER & TW	#	Info
	ELKO 4060	<p>Wall-mounted remote control with four circuits for <b>RF</b> lamps.</p> <p>Wandmontierte Fernbedienung mit vier Schaltkreisen für <b>RF</b>-Lampen.</p> <p>Nástěnné dálkové ovládání se čtyřmi okruhy pro <b>RF</b> svítidla.</p> <p>Nástěnné diaľkové ovládanie so štyrmi okruhmi pre <b>RF</b> svietidlá.</p>
	DALI/PUSH	







# MAG CONTROL

TUYA CONTROLLER	#	Info
	450-1200EN1812-TUY-00-BLDAV48 	Control up to 64 DALI fixtures / 8 groups through <b>TUYA App</b> . Steuern Sie bis zu 64 DALI-Leuchten / 8 Gruppen über die <b>TUYA App</b> . Ovládejte až 64 zařízení DALI / 8 skupin prostřednictvím <b>aplikace TUYA</b> . Ovládajte až 64 zariadení DALI / 8 skupín prostredníctvom <b>aplikácie TUYA</b> .
CASAMBI CONTROLLER	#	Info
	450-1200EN1812-CAS-00-BLDAV48 <b>CASAMBI</b>	Control up to 64 DALI fixtures / 8 groups through <b>CASAMBI App</b> . Steuern Sie bis zu 64 DALI-Leuchten / 8 Gruppen über die <b>CASAMBI App</b> . Ovládejte až 64 zařízení DALI / 8 skupin prostřednictvím <b>aplikace CASAMBI</b> . Ovládajte až 64 DALI zariadení / 8 skupín cez <b>CASAMBI App</b> .
VOICE CONTROLLER	#	Info
	450-1200EN1812-CASW0-BLDAV48   <b>CASAMBI</b>	Control up to 64 DALI fixtures / 8 groups through <b>CASAMBI App</b> and/or with voice commands through <b>Amazon Alexa</b> or <b>Google Home</b> . Steuern Sie bis zu 64 DALI-Leuchten / 8 Gruppen über die <b>CASAMBI-App</b> und/oder mit Sprachbefehlen über <b>Amazon Alexa</b> oder <b>Google Home</b> . Ovládejte až 64 zařízení DALI / 8 skupin prostřednictvím <b>aplikace CASAMBI</b> a/nebo hlasem prostřednictvím <b>Amazon Alexa</b> nebo <b>Google Home</b> . Ovládajte až 64 zariadení DALI / 8 skupín pomocou <b>aplikácie CASAMBI</b> a/alebo hlasom cez <b>Amazon Alexa</b> alebo <b>Google Home</b> .





# MAG CONTROL

XPRESS SWITCH BLACK	#	Info
	TRI 28002213 CASAMBI Black	<p>Wall-mounted remote control with 4 circuits and color temperature change for <b>CASAMBI</b> lamps.</p> <p>Wandfernbedienung mit 4 Kreisen und Farbtemperaturwechsel für <b>CASAMBI</b>-Leuchten.</p> <p>Nástěnné dálkové ovládání se 4 okruhy a změnou teploty barvy pro <b>CASAMBI</b> svítidla.</p> <p>Nástěnné diaľkové ovládanie so 4 okruhmi a zmenou teploty farby pre <b>CASAMBI</b> svietidlá.</p>
	 <b>CASAMBI</b>	
XPRESS SWITCH WHITE	#	Info
	TRI 28002420 CASAMBI White	<p>Wall-mounted remote control with 4 circuits and color temperature change for <b>CASAMBI</b> lamps.</p> <p>Wandfernbedienung mit 4 Kreisen und Farbtemperaturwechsel für <b>CASAMBI</b>-Leuchten.</p> <p>Nástěnné dálkové ovládání se 4 okruhy a změnou teploty barvy pro <b>CASAMBI</b> svítidla.</p> <p>Nástěnné diaľkové ovládanie so 4 okruhmi a zmenou teploty farby pre <b>CASAMBI</b> svietidlá.</p>
	 <b>CASAMBI</b>	
NIKO CONTROLLER	#	Info
	NIKO 360-21001 White	<p>Wall-mounted remote control with 4 circuits and color temperature change for <b>CASAMBI</b> lamps.</p> <p>Wandfernbedienung mit 4 Kreisen und Farbtemperaturwechsel für <b>CASAMBI</b>-Leuchten.</p> <p>Nástěnné dálkové ovládání se 4 okruhy a změnou teploty barvy pro <b>CASAMBI</b> svítidla.</p> <p>Nástěnné diaľkové ovládanie so 4 okruhmi a zmenou teploty farby pre <b>CASAMBI</b> svietidlá.</p>
	 <b>CASAMBI</b>	

## Light color

Part of the luminaires in the Led2 catalog are supplied in two light colors. In 3,000 K - warm white and 4,000 K - neutral white. Luminaires in warm white are more suitable for use in residential applications and luminaires in neutral white are suitable for commercial use. The color of light affects the behavior of man, as during the day we are active and thus the cold and neutral white light is associated with daily activities. The color of the light changes during the day and goes into warmer shades before sunset, so the last daylight is warm. Thanks to these aspects, after a day of activity in daylight, it is natural to shine a warm white light (3,000 K) in the living space, giving it a sense of relaxation. In administration and commercial realization, it makes sense to shine a neutral white (4,000 K), which causes feelings of activity and does not distort white in the areas where graphics work.

## Licht Farbe


Ein Teil der Leuchten im Led2-Katalog wird in zwei Lichtfarben geliefert. In 3.000 K - Warmweiß und 4.000 K - Neutralweiß. Leuchten in Warmweiß eignen sich eher für den Einsatz im Wohnbereich und Leuchten in Neutralweiß eignen sich für den gewerblichen Einsatz. Die Farbe des Lichts beeinflusst das Verhalten des Menschen, da wir tagsüber aktiv sind und somit das kalte und neutrale weiße Licht mit täglichen Aktivitäten verbunden ist. Die Farbe des Lichts ändert sich im Laufe des Tages und wird vor Sonnenuntergang wärmer, sodass das letzte Tageslicht warm ist. Dank dieser Aspekte ist es natürlich, nach einem aktiven Tag bei Tageslicht ein warmweißes Licht (3.000 K) in den Wohnraum zu bringen, um ihm ein Gefühl der Entspannung zu verleihen. Bei der Verwaltung und kommerziellen Umsetzung ist es sinnvoll, ein neutrales Weiß (4.000 K) zu verwenden, das ein Gefühl der Aktivität hervorruft und das Weiß in den Bereichen, in denen Grafiken funktionieren, nicht verzerrt.

## Barva světla

Část svítidel v katalogu LED2 dodáváme ve dvou barvách světla. V 3.000 K - teplé bílé a v 4.000 K - neutrální bílé barvě. Svítidla v teplé bílé barvě jsou vhodné spíše pro použití v rezidenčních realizacích a svítidla v neutrální bílé jsou vhodné pro komerční využití. Barva světla ovlivňuje chování člověka, protože přes den jsme aktivní a tedy studené a neutrální bílé světlo máme spojené s denními aktivitami. Barva světla se během dne mění a před západem slunce přechází do teplejších odstínů neboli poslední denní světlo vidíme teplé. Díky těmto aspektům je po celém dni stráveném aktivitou na denním světle přirozené svítit v obytných prostorech teplým bílým světlem (3.000 K), které vyvolává spíše pocity relaxu. V administrativě a komerčních realizacích má smysl svítit neutrální bílou (4.000 K), která vyvolává pocity aktivity a v prostorách kde se pracuje s grafikou nezkrsluje bílou.

## Farba svetla

Časť svietidiel v katalogu Led2 dodávame v dvoch farbách svetla. V 3.000 K - teplej bielej a v 4.000 K - neutrálnej bielej farbe. Svietidlá v teplej bielej farbe sú vhodné skôr na použitie v rezidenčných realizáciach a svietidlá v neutrálnej bielej sú vhodné pre komerčné využitie. Farba svetla vplyva na správanie človeka, keďže cez deň sme aktívni a teda studené a neutrálne biele svetlo máme spojené s dennými aktivitami. Farba svetla sa počas dňa mení a pred západom slnka prechádza do teplejších odtieňov, čiže posledné denné svetlo vidíme teplé. Vďaka týmto aspektom je po celom dni strávenom aktivitou na dennom svetle prirodzené svietiť v obytných priestoroch teplým bielym svetlom (3.000 K), ktoré vyvoláva skôr pocity relaxu. V administratívnej a komerčných realizáciach má zmysel svietiť neutrálnou bielou (4.000 K), ktorá vyvoláva pocity aktivity a v priestoroch kde sa pracuje s grafikou nezkrsluje bielu.

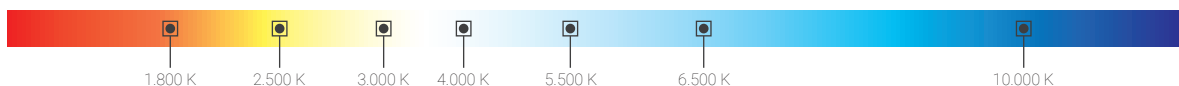


### Light color (K)

### Licht farbe (K)

### Barva světla (K)

### Farba svetla (K)



### CRI

Color Rendering Index is the ability to illuminate colors fairly. Low CRI causes colors under such lighting to be faded, street light sources have this characteristic. For residential and commercial lighting, a CRI of at least 80 or higher is recommended, so we only use our products to meet our criteria.

### CRI

Color Rendering Index oder Farbwiedergabeindex ist die Fähigkeit, Farben fair zu beleuchten. Ein niedriger CRI führt dazu, dass die Farben unter einer solchen Beleuchtung verblassen. Straßenlaternen haben diese Eigenschaft. Für Wohn- und Geschäftsbeleuchtung wird ein CRI von mindestens 80 oder höher empfohlen, sodass wir unsere Produkte nur verwenden, um unsere Kriterien zu erfüllen.

### CRI

Color Rendering Index nebo index podání barev je schopnost osvětlení věrně podat barvy. Nízké CRI způsobuje že barvy pod takovým osvětlením vnímáme vybledle, světelné zdroje v pouličním osvětlení mají právě tuto vlastnost. Na osvětlení rezidenčních a komerčních prostor je doporučeno CRI s hodnotou alespoň 80 a vyšší, proto naše produkty osazujeme jen zdroji, které toto kritérium splňují.

### CRI

Color Rendering Index alebo index podania farieb je schopnosť osvetlenia verne podať farby. Nízke CRI spôsobuje že farby pod takýmto osvetlením vnímame vyblednuto, svetelné zdroje v pouličnom osvetlení majú práve túto vlastnosť. Na osvetlenie rezidenčných a komerčných priestorov je doporučené CRI s hodnotou aspoň 80 a vyššou, preto naše produkty osádzame len zdrojmi, ktoré toto kritérium splňajú.



CRI > 90



CRI > 80



CRI > 60



CRI > 50



## Luminous flux

Luminous flux, in lumens (lm), is the most important parameter in light selection. Thanks to its numerical expression, you can at least make an image of luminosity compared to old classic bulbs. LED2 products are chosen with an emphasis on this parameter to provide luminosity for residential and commercial lighting. In the following table you can see the luminous flux of incandescent lamps and compare them to the values given for each luminaire in this catalog.

## Lichtstrom

Der in Lumen (lm) angegebene Lichtstrom ist der wichtigste Parameter bei der Lichtauswahl. Dank seines numerischen Ausdrucks können Sie sich zumindest ein Bild der Leuchtkraft im Vergleich zu alten klassischen Glühbirnen machen. Wir wählen LED2 Produkte, bei denen dieser Parameter im Vordergrund steht, um die Beleuchtungsstärke für Wohn- und Gewerbebeleuchtung zu erhöhen. In der folgenden Tabelle können Sie den Lichtstrom von Glühlampen sehen und mit den für jede Leuchte im Katalog angegebenen Werten vergleichen.

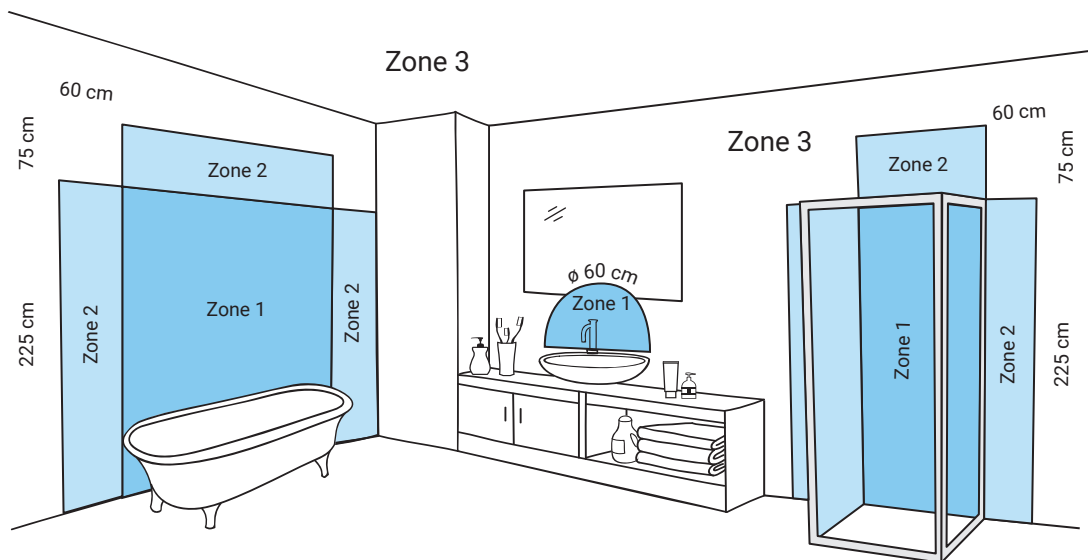
## Světelný tok

Světelný tok, udávaný v lumenech (lm) je nejdůležitější parametr při výběru osvětlení. Díky jeho číselnému vyjádření si umíte alespoň přibližně udělat obraz o svítivosti ve srovnání se starými klasickými žárovkami. Produkty LED2 vybíráme s důrazem na tento parametr aby svítivost byla dostatečná k osvětlení rezidenčních a komerčních realizací. V následující tabulce si umíte prohlédnout světelný tok klasických žárovek a porovnat si je s hodnotami uvedenými u jednotlivých svítidel v katalogu.

## Svetelný tok

Svetelný tok, udávaný v lumenoch (lm) je najdôležitejší parameter pri výbere osvetlenia. Vďaka jeho číselnému vyjadreniu si viete aspoň približne spraviť obraz o sietivosti v porovnaní so starými klasickými žiarovkami. Produkty LED2 vyberáme aj s dôrazom na tento parameter aby svetivosť bola dostatočná na osvetlenie rezidenčných a komerčných realizácií. V nasledujúcej tabuľke si viete pozrieť svetelný tok klasických žiaroviek a porovnať si ich s hodnotami uvedenými pri jednotlivých svietidlách v katalogu.

Classical bulb	Luminous flux	Klassische Glühbirne	Lichtstrom	Klasická žárovka	Světelný tok	Klasická žiarovka	Svetelný tok
40 W	415 lm	40 W	415 lm	40 W	415 lm	40 W	415 lm
60 W	710 lm	60 W	710 lm	60 W	710 lm	60 W	710 lm
75 W	935 lm	75 W	935 lm	75 W	935 lm	75 W	935 lm
100W	1.380 lm	100W	1.380 lm	100W	1.380 lm	100W	1.380 lm



### ● Zone 1

Up to 225 cm above the wet area, you need at least IP 65 protection.

### ● Zone 2

60 cm around the wet area you need IP44.

### ○ Zone 3

For other areas in the bathroom, except zones 0 to 2, you do not need products with IP protection.

### ● Zone 1

Bis 225 cm über dem Nassbereich brauchen Sie mindestens die IP-Schutzart 65.

### ● Zone 2

60 cm um den Nassbereich brauchen Sie IP44.

### ○ Zone 3

Für andere Bereiche im Badezimmer, ausgenommen von den Zonen 0 bis 2, benötigen Sie keine IP-Schutzart.

### ● Zone 1

Až do výšky 225 cm nad mokrým prostorem potřebujete ochranu IP 65.

### ● Zone 2

60 cm kolem mokrého prostoru potřebujete IP44.

### ○ Zone 3

Do ostatních prostor koupelny, s výjimkou zón 0 až 2, nepotřebujete stupeň ochrany IP.

### ● Zone 1

Až do výšky 225 cm nad mokrým priestorom potrebujete ochranu IP 65.

### ● Zone 2

60 cm okolo mokrého priestorov potrebujete IP44.

### ○ Zone 3

Do ostatných priestorov kúpeľne, s výnimkou zón 0 až 2, nepotrebujete stupeň ochrany IP.



## # Index

450-1200EN1812-CAS-00-BLDAV48 . . . . .	408	1150431DT . . . . .	45	1230851 . . . . .	77
450-1200EN1812-CASW0-BLDAV48 . . . . .	408	1150433 . . . . .	45	1230951 . . . . .	77
450-1200EN1812-TUY-00-BLDAV48 . . . . .	408	1150433D . . . . .	45	1231351 . . . . .	73
1010151 . . . . .	63	1150433DT . . . . .	45	1234051 . . . . .	93
1010151D . . . . .	63	1150441 . . . . .	45	1234051D . . . . .	93
1010151DT . . . . .	63	1150441D . . . . .	45	1234053 . . . . .	93
1010153 . . . . .	63	1150441DT . . . . .	45	1234053D . . . . .	93
1010153D . . . . .	63	1150443 . . . . .	45	1234151 . . . . .	93
1010153DT . . . . .	63	1150443D . . . . .	45	1234151D . . . . .	93
1100501 . . . . .	303	1150443DT . . . . .	45	1234153 . . . . .	93
1100604 . . . . .	303	1150521 . . . . .	46	1234153D . . . . .	93
1110131 . . . . .	59	1150521D . . . . .	46	1234251 . . . . .	65
1110331 . . . . .	85	1150521DT . . . . .	46	1234251 . . . . .	313
1110331D . . . . .	85	1150523 . . . . .	46	1234251D . . . . .	65
1110331DT . . . . .	85	1150523D . . . . .	46	1234251D . . . . .	313
1110333 . . . . .	85	1150523DT . . . . .	46	1234253 . . . . .	65
1110333D . . . . .	85	1150531 . . . . .	46	1234253 . . . . .	313
1110333DT . . . . .	85	1150531D . . . . .	46	1234253D . . . . .	65
1110431 . . . . .	87	1150531DT . . . . .	46	1234253D . . . . .	313
1110431D . . . . .	87	1150533 . . . . .	46	1235051 . . . . .	367
1110431DT . . . . .	87	1150533D . . . . .	46	1235051D . . . . .	367
1110433 . . . . .	87	1150533DT . . . . .	46	1235151 . . . . .	367
1110433D . . . . .	87	1150541 . . . . .	46	1235151D . . . . .	367
1110433DT . . . . .	87	1150541D . . . . .	46	1235451 . . . . .	355
1110531 . . . . .	89	1150541DT . . . . .	46	1235451D . . . . .	355
1110531D . . . . .	89	1150543 . . . . .	46	1235451DT . . . . .	355
1110531DT . . . . .	89	1150543D . . . . .	46	1235453 . . . . .	355
1110533 . . . . .	89	1150543DT . . . . .	46	1235453D . . . . .	355
1110533D . . . . .	89	1150621 . . . . .	47	1235453DT . . . . .	355
1110533DT . . . . .	89	1150621D . . . . .	47	1235551 . . . . .	355
1110631 . . . . .	85	1150621DT . . . . .	47	1235551D . . . . .	355
1110631D . . . . .	85	1150623 . . . . .	47	1235551DT . . . . .	355
1110631DT . . . . .	85	1150623D . . . . .	47	1235553 . . . . .	355
1110633 . . . . .	85	1150623DT . . . . .	47	1235553D . . . . .	355
1110633D . . . . .	85	1150631 . . . . .	47	1235553DT . . . . .	355
1110633DT . . . . .	85	1150631D . . . . .	47	1240251 . . . . .	365
1110731 . . . . .	87	1150631DT . . . . .	47	1251131 . . . . .	57
1110731D . . . . .	87	1150633 . . . . .	47	1251131D . . . . .	57
1110731DT . . . . .	87	1150633D . . . . .	47	1251133 . . . . .	57
1110733 . . . . .	87	1150633DT . . . . .	47	1251133D . . . . .	57
1110733D . . . . .	87	1150641 . . . . .	47	1251331 . . . . .	57
1110733DT . . . . .	87	1150641D . . . . .	47	1251331D . . . . .	57
1110831 . . . . .	89	1150641DT . . . . .	47	1251431 . . . . .	41
1110831D . . . . .	89	1150643 . . . . .	47	1251431D . . . . .	41
1110831DT . . . . .	89	1150643D . . . . .	47	1251431DT . . . . .	41
1110833 . . . . .	89	1150643DT . . . . .	47	1251433 . . . . .	41
1110833D . . . . .	89	1160131 . . . . .	37	1251433D . . . . .	41
1110833DT . . . . .	89	1160231 . . . . .	37	1251433DT . . . . .	41
1110900 . . . . .	33	1183131 . . . . .	79	1251441 . . . . .	41
1110931 . . . . .	33	1183231 . . . . .	79	1251441D . . . . .	41
1110933 . . . . .	33	1183331 . . . . .	79	1251441DT . . . . .	41
1111231 . . . . .	49	1183431 . . . . .	79	1251443 . . . . .	41
1111233 . . . . .	49	1220541 . . . . .	363	1251443D . . . . .	41
1111331D . . . . .	91	1220541D . . . . .	363	1270151 . . . . .	114
1111331DT . . . . .	91	1220541EM . . . . .	363	1270151D . . . . .	114
1111333D . . . . .	91	1220641 . . . . .	363	1270153 . . . . .	114
1111333DT . . . . .	91	1220641D . . . . .	363	1270153D . . . . .	114
1150421 . . . . .	45	1220641EM . . . . .	363	1270251D . . . . .	114
1150421D . . . . .	45	1229501 . . . . .	384	1270253D . . . . .	114
1150421DT . . . . .	45	1229601 . . . . .	384	1270253DT . . . . .	114
1150423 . . . . .	45	1229901 . . . . .	384	1270551D . . . . .	119
1150423D . . . . .	45	1230451 . . . . .	72		
1150423DT . . . . .	45	1230551 . . . . .	72		
1150431 . . . . .	45	1230651 . . . . .	72		
1150431D . . . . .	45	1230751 . . . . .	77		

## # Index

1270551DT	119	1272558D	123	2111033D	181
1270553D	119	1272558DT	123	2111033D	341
1270553DT	119	1272658	123	2111033DT	181
1270653	119	1272658D	123	2111033DT	341
1270653D	119	1272658DT	123	2150131	159
1270653DT	119	1273051D	115	2150131D	159
1271251	126	1273051DT	115	2150131DT	159
1271251D	126	1273053D	115	2150133	159
1271251DT	126	1273053DT	115	2150133D	159
1271253	126	1273151	107	2150133DT	159
1271253D	126	1273151D	107	2150231	161
1271253DT	126	1273151DT	107	2150231D	161
1271351D	126	1273153	107	2150231DT	161
1271351DT	126	1273153D	107	2150233	161
1271353D	126	1273153DT	107	2150233D	161
1271353DT	126	1273158	107	2150233DT	161
1271451D	127	1273158D	107	2150331	163
1271451DT	127	1273158DT	107	2150331D	163
1271453D	127	1273651D	121	2150331DT	163
1271453DT	127	1273651DT	121	2150333	163
1271551D	127	1273653D	121	2150333D	163
1271551DT	127	1273653DT	121	2150333DT	163
1271553D	127	1273751D	121	2150421	159
1271553DT	127	1273751DT	121	2150421D	159
1271651	106	1273751DT	121	2150421DT	159
1271651	405	1273753D	121	2150423	159
1271651D	106	1273753DT	121	2150423D	159
1271651D	405	1310151	130	2150423DT	159
1271651DT	106	1310151	371	2150441	159
1271653	106	1310151D	130	2150441D	159
1271653D	106	1310153	130	2150441DT	159
1271653DT	106	1310153	371	2150443	159
1271658	106	1310153D	130	2150443D	159
1271658D	106	1310351	130	2150443DT	159
1271658DT	106	1310351	371	2150521	161
1271751D	108	1310351D	130	2150521D	161
1271751DT	108	1310353	130	2150521DT	161
1271753D	108	1310353	371	2150523	161
1271753DT	108	1310353D	130	2150523D	161
1271758D	108	1310551	131	2150523DT	161
1271758DT	108	1310551D	131	2150541	161
1272051	97	1310553	131	2150541D	161
1272051D	97	1310553D	131	2150541DT	161
1272051DT	97	1312333	135	2150543	161
1272053	97	1312333D	135	2150543D	161
1272053D	97	1312343	135	2150543DT	161
1272053DT	97	1312343D	135	2150621	163
1272151D	97	1340151	359	2150621D	163
1272151DT	97	1340251	359	2150621DT	163
1272153D	97	1340351	359	2150623	163
1272153DT	97	1340451	359	2150623D	163
1272251	101	1410141	369	2150623DT	163
1272251D	101	1410141D	369	2150641	163
1272251DT	101	1410241	369	2150641D	163
1272253	101	1410241D	369	2150641DT	163
1272253D	101	2050131	193	2150643	163
1272253DT	101	2050131D	193	2150643D	163
1272351D	101	2050131DT	193	2150643DT	163
1272351DT	101	2111031	181	2160331	185
1272353D	101	2111031	341	2160331D	185
1272353DT	101	2111031D	181	2160331DT	185
1272458	123	2111031DT	181	2160431	185
1272458D	123	2111031DT	341	2160431D	185
1272458DT	123	2111033	181	2160431DT	185
1272558	123	2111033	341	2182331	203

## # Index

2182431	203	2235353DT	379	2250931DT	189
2182531	203	2235751	187	2250933	189
2182631	203	2235751D	187	2250933D	189
2182731	205	2235751DT	187	2250933DT	189
2182831	205	2235753	187	2251031	189
2182931	205	2235753D	187	2251031D	189
2183031	205	2235753DT	187	2251031DT	189
2190231	387	2236151	377	2252631	169
2190331	387	2236151D	377	2252631D	169
2190341	387	2236251	377	2252631DT	169
2190431	387	2236251D	377	2252633	169
2190441	387	2236351	377	2252633D	169
2190531	373	2236351D	377	2252633DT	169
2190531	389	2250131	175	2252641	169
2190631	373	2250133	175	2252641D	169
2190631	389	2250231	177	2252641DT	169
2190741	373	2250231DT	177	2252643	169
2190741	389	2250233	177	2252643D	169
2190841	373	2250233DT	177	2252643DT	169
2190841	389	2250331	179	2312741	381
2221141	383	2250331D	179	2312741D	381
2221141D	383	2250331DT	179	2312741DT	381
2221141DT	383	2250333	179	2312841	381
2221241	383	2250333D	179	2312841D	381
2221241D	383	2250333DT	179	2312841DT	381
2221241DT	383	2250431	199	2312941	381
2221341	383	2250431D	199	2312941D	381
2221341D	383	2250431DT	199	2312941DT	381
2221341DT	383	2250433	199	2390551	150
2229701	384	2250433D	199	2390553	150
2231531	171	2250433DT	199	2390651	150
2231531D	171	2250531	199	2390653	150
2231531DT	171	2250531D	199	2390751	151
2231533	171	2250531DT	199	2390751	345
2231533D	171	2250533	199	2390753	151
2231533DT	171	2250533D	199	2390753	345
2231541	171	2250533DT	199	3110931	219
2231541D	171	2250631	201	3110931D	219
2231541DT	171	2250631D	201	3110931DT	219
2231543	171	2250631DT	201	3110933	219
2231543D	171	2250633	201	3110933D	219
2231543DT	171	2250633D	201	3110933DT	219
2231631	171	2250633DT	201	3111031	219
2231631D	171	2250641	201	3111031D	219
2231631DT	171	2250641D	201	3111031DT	219
2231633	171	2250641DT	201	3111033	219
2231633D	171	2250643	201	3111033D	219
2231633DT	171	2250643D	201	3111033DT	219
2231641	171	2250643DT	201	3111131	221
2231641D	171	2250731	201	3111131D	221
2231641DT	171	2250731D	201	3111131DT	221
2231643	171	2250731DT	201	3111133	221
2231643D	171	2250733	201	3111133D	221
2231643DT	171	2250733D	201	3111133DT	221
2235251	379	2250733DT	201	3111231	221
2235251D	379	2250831	189	3111231D	221
2235251DT	379	2250831D	189	3111231DT	221
2235253	379	2250841	199	3111233	221
2235253D	379	2250841D	199	3111233D	221
2235253DT	379	2250841DT	199	3111233DT	221
2235351	379	2250843	199	3111431D	223
2235351D	379	2250843D	199	3111431DT	223
2235351DT	379	2250843DT	199	3111433D	223
2235353	379	2250931	189	3111433DT	223
2235353D	379	2250931D	189	3229801	384

## # Index

3234051	225	3271253D	250	3273433DT	243
3234051D	225	3271253DT	250	3273531D	243
3234053	225	3271351D	250	3273531DT	243
3234053D	225	3271351DT	250	3273533D	243
3234151	225	3271353D	250	3273533DT	243
3234151D	225	3271353DT	250	3273851D	239
3234153	225	3271451D	251	3273851DT	239
3234153D	225	3271451DT	251	3273853D	239
3235851	391	3271453D	251	3273853DT	239
3235853	391	3271453DT	251	3273951D	239
3235951	391	3271551D	251	3273951DT	239
3235953	391	3271551DT	251	3273953D	239
3251431	213	3271553D	251	3273953DT	239
3251431D	213	3271553DT	251	3301033	211
3251431DT	213	3271851	230	3310151	253
3251433	213	3271851D	230	3310151D	253
3251433D	213	3271851DT	230	3310153	253
3251433DT	213	3271853	230	3310153D	253
3251441	213	3271853D	231	3310251	253
3251441D	213	3271853DT	230	3310251D	253
3251441DT	213	3271853D	231	3310253	253
3251443	213	3271853DT	230	3310253D	253
3251443D	213	3271853DT	231	3310351	254
3251443DT	213	3271858	230	3310351D	254
3270351	235	3271858D	231	3310353	254
3270351D	235	3271858DT	231	3310353D	254
3270351DT	235	3271858D	231	3310451	254
3270353	235	3271858DT	230	3310451D	254
3270353D	235	3271858DT	231	3310453	254
3270353DT	235	3271951D	232	3310453D	254
3270451D	235	3271951DT	232	3310551	255
3270451DT	235	3271953D	232	3310551D	255
3270453D	235	3271953DT	232	3310553	255
3270453DT	235	3271958D	232	3310553D	255
3270751D	237	3271958DT	232	3310651	255
3270751DT	237	3272751	216	3310651D	255
3270753D	237	3272751D	216	3310653	255
3270753DT	237	3272751DT	216	3310653D	255
3270831	237	3272753	216	3312333	257
3270831D	237	3272753D	216	3312333D	257
3270831DT	237	3272753DT	216	3312343	257
3270841	237	3272758	216	3312343D	257
3270841D	237	3272758D	216	3312433	257
3270841DT	237	3272758DT	216	3312433D	257
3270853	237	3272851	217	3312443	257
3270853D	237	3272851D	217	3312443D	257
3270853DT	237	3272851DT	217	4070555	141
3270931D	242	3272853	217	4070655	141
3270931DT	242	3272853D	217	4070755	143
3270933D	242	3272853DT	217	4070855	143
3270933DT	242	3272858	217	4070955	141
3271031	242	3272858D	217	4071055	143
3271031D	242	3272858DT	217	4100131	145
3271031DT	242	3273251	231	4100231	145
3271033	242	3273251D	231	5100334	343
3271033D	242	3273251DT	231	5100434	335
3271033DT	242	3273351D	233	5100434DT	335
3271131D	247	3273351DT	233	5111131	69
3271131DT	247	3273353D	233	5111131D	307
3271133D	247	3273353DT	233	5111134	69
3271133DT	247	3273358D	233	5111134D	307
3271251	250	3273358DT	233	5130134	333
3271251D	250	3273431D	243	5130134DT	333
3271251DT	250	3273431DT	243	5130334	305
3271253	250	3273433D	243	5130434	339

## # Index

5130534	339	6091933	281	6311500	394
5130634	339	6091933D	281	6311500	396
5130734	311	6092033	281	6311600	394
5130834	309	6092033D	281	6311600	396
5130934	309	6092133	281	6311700	394
5131204	347	6092133D	281	6311700	396
5131334	331	6092233D	281	6311801	394
5131434	323	6092333D	283	6311803	394
5131504	325	6092433	283	6311803	396
5131604	325	6092433D	283	6312051	394
5131731	29	6092533	283	6312051D	394
5131731	299	6092533D	283	6312053	394
5131734	29	6092633D	283	6312053D	394
5131734	299	6092703	289	6312151	394
5131834	323	6092803	289	6312151D	394
5131834DT	323	6092903	288	6312153	394
5132004	327	6093003	288	6312153D	394
5132104	327	6093103	288	6312251	394
5132234	329	6093203	288	6312251D	394
5132334	329	6093303	288	6312253	394
5141434	343	6093403	288	6312253D	394
5141534	343	6093503	288	6312533	396
5200154	315	6093603	288	6312533D	396
5200254	317	6093700	288	6312543	396
5233953	319	6093803	288	6312543D	396
5234654	305	6093903	288	6313001	394
5234751	147	6094000	288	6313003	394
5234751	337	6229400	363	6313003	396
5234754	147	6231400	73	6350141D	400
5234754	337	6233751	271	6350241DEM90	400
5234851	147	6233753	271	6350241DEM120	400
5234851	337	6234951	271	6350301	401
5234854	147	6234953	271	6350301	403
5234854	337	6251433D	285	6350401	401
5320234	301	6251660	41	6350401	403
5320234D	301	6251660	213	6350501	401
5320234DT	301	6251670	41	6350601	401
5400154	321	6251670	213	6350700	401
5400254	321	6251801	41	6350700	403
6090203	261	6251801	213	6350801	401
6090207	261	6251803	41	6350901	401
6090231	261	6251803	213	6351000	401
6090233	261	6251807	41	6351200	401
6090303	263	6251807	213	6351200	403
6090307	263	6252933D	279	6351441D	400
6090331DT	263	6253033D	279	6351541D	402
6090333DT	263	6279301	245	6351741D	402
6090403	265	6279303	245	6351841DEM90	402
6090407	265	6301033D	285	6351841DEM120	402
6090431	265	6301131	269	6351901	403
6090433	265	6301131D	269	6352001	403
6090441	265	6301133	269	6352101	403
6090443	265	6301133D	269	6352200	403
6090490	265	6310751	394	6360101	274
6091631	267	6310851	394	6360103	274
6091631D	267	6310853	396	6360201	274
6091633	267	6310951	394	6360203	274
6091633D	267	6311001	394	6360301	274
6091641	267	6311003	394	6360303	274
6091641D	267	6311003	396	6360401	274
6091643	267	6311102	394	6360403	274
6091643D	267	6311102	396	6360501	274
6091760	267	6311200	394	6360503	274
6091770	267	6311300	394	6360601	274
6091833D	285	6311400	394	6360603	274



6360701 .....	274	11508351 .....	53	ELG-75-48A .....	289
6360703 .....	274	11508351D .....	53	ELG-100-48A .....	289
6360801 .....	274	11508351DT .....	53	ELG-240-48A .....	289
6360803 .....	274	11508353 .....	53	ELKO 4060 .....	407
6360901 .....	274	11508353D .....	53	ELKO 4375 .....	407
6360903 .....	274	11508353DT .....	53	ELKO 8075 .....	407
6361001 .....	274	11508355 .....	53	NIKO 360-21001 White .....	409
6361003 .....	274	11508355D .....	53	SR-2818WIN-ZG .....	406
6361101 .....	275	11508355DT .....	53	SR-ZG2803-G4-5C .....	406
6361103 .....	275	21507211 .....	166	SR-ZG9001K8-DIM .....	406
6361201 (LEFT) .....	275	21507211D .....	166	SR-ZG9001T4-CCT-EU .....	406
6361203 (LEFT) .....	275	21507211DT .....	166	TRI 28002213 CASAMBI Black .....	409
6361301 (RIGHT) .....	275	21507213 .....	166	TRI 28002420 CASAMBI White .....	409
6361303 (RIGHT) .....	275	21507213D .....	166		
6361401 .....	274	21507213DT .....	166		
6361403 .....	274	21507215 .....	167		
6361501 .....	274	21507215D .....	167		
6361503 .....	274	21507215DT .....	167		
6420103 .....	289	21507231 .....	166		
6990106 .....	363	21507231D .....	166		
11508211 .....	52	21507231DT .....	166		
11508211D .....	52	21507233 .....	166		
11508211DT .....	52	21507233D .....	166		
11508213 .....	52	21507233DT .....	166		
11508213D .....	52	21507235 .....	167		
11508213DT .....	52	21507235D .....	167		
11508215 .....	52	21507235DT .....	167		
11508215D .....	52	21507251 .....	166		
11508215DT .....	52	21507251D .....	166		
11508231 .....	52	21507251DT .....	166		
11508231D .....	52	21507253 .....	167		
11508231DT .....	52	21507253D .....	167		
11508233 .....	52	21507253DT .....	167		
11508233D .....	52	21507255 .....	167		
11508233DT .....	52	21507255D .....	167		
11508235 .....	53	21507255DT .....	167		
11508235D .....	53	21507311 .....	166		
11508235DT .....	53	21507311D .....	166		
11508251 .....	53	21507311DT .....	166		
11508251D .....	53	21507313 .....	166		
11508251DT .....	53	21507313D .....	166		
11508253 .....	53	21507313DT .....	166		
11508253D .....	53	21507315 .....	167		
11508253DT .....	53	21507315D .....	167		
11508255 .....	53	21507315DT .....	167		
11508255D .....	53	21507331 .....	166		
11508255DT .....	53	21507331D .....	166		
11508311 .....	52	21507331DT .....	166		
11508311D .....	52	21507333 .....	166		
11508311DT .....	52	21507333D .....	166		
11508313 .....	52	21507333DT .....	166		
11508313D .....	52	21507335 .....	167		
11508313DT .....	52	21507335D .....	167		
11508315 .....	52	21507335DT .....	167		
11508315D .....	52	21507351 .....	166		
11508315DT .....	52	21507351D .....	166		
11508331 .....	52	21507351DT .....	166		
11508331D .....	52	21507353 .....	167		
11508331DT .....	52	21507353D .....	167		
11508333 .....	52	21507353DT .....	167		
11508333D .....	52	21507355 .....	167		
11508333DT .....	52	21507355D .....	167		
11508335 .....	53	21507355DT .....	167		
11508335D .....	53	A132451 .....	297		
11508335DT .....	53	A132453 .....	297		










## A-Z Index

191N, W	185	CIRCLE 120 P-Z, W	243	KAPA 19, B	379
192N, W	185	CONNECTOR	274	KAPA 19, W	379
ALFA II 17	377	CONNECTOR, B DALI	288	KAPA ON 14, B	355
ALFA II 19	377	CORNER	394	KAPA ON 14, W	355
ALFA II 24	377	CORNER	396	KAPA ON 19, B	355
BASE	274	CORNER-H, B DALI	288	KAPA ON 19, W	355
BELLA 48, B	114	CORNER-V, B DALI	288	KATY 60 Z, B	216
BELLA 48 P-Z, B	235	COVER 150	401	KATY 60 Z, CF	216
BELLA 48 P-Z, W	235	CUBE, A	69	KATY 60 Z, W	216
BELLA 48, W	114	CUBE, A	307	KATY 78 Z, B	217
BELLA 60, B	114	CUBE, W	69	KATY 78 Z, CF	217
BELLA 60 P-Z, B	235	CUBE, W	307	KATY 78 Z, W	217
BELLA 60 P-Z, W	235	DECO COVER 1M, B	289	KERY, B HF	319
BELLA 60, W	114	DRIVER 100W, B	289	KLIP, BB	166
BELLA 80, B	115	DRIVER 250W, B	289	KLIP, BC	167
BELLA 80, W	115	DRUM, A HF	315	KLIP, BW	166
BELLA SLIM 48, B	106	DUSTER II 120	363	KLIP, CB	167
BELLA SLIM 48, CF	106	DUSTER II 150	363	KLIP, CC	167
BELLA SLIM 48, W	106	EASY-R, L	387	KLIP, CW	166
BELLA SLIM 48, W	405	EASY-R, M	387	KLIP ON, BB	52
BELLA SLIM 58, B	107	EASY-R ON, L	373	KLIP ON, BC	53
BELLA SLIM 58, CF	107	EASY-R ON, L	389	KLIP ON, BW	52
BELLA SLIM 58, W	107	EASY-R ON, M	373	KLIP ON, CB	53
BELLA SLIM 78, B	108	EASY-R ON, M	389	KLIP ON, CC	53
BELLA SLIM 78, CF	108	EASY-R, S	387	KLIP ON, CW	53
BELLA SLIM 78, W	108	ELKO REMOTE CONTROL	407	KLIP ON, WB	52
BELLA SLIM P-Z 48, B	230	ELKO REMOTE CONTROL	407	KLIP ON, WC	52
BELLA SLIM P-Z 48, CF	230	END BOX	401	KLIP ON, WW	52
BELLA SLIM P-Z 48, W	230	END CAP	274	KLIP, WB	166
BELLA SLIM P-Z 58, B	231	END CAP	401	KLIP, WC	167
BELLA SLIM P-Z 58, CF	231	END CAP, B	288	KLIP, WW	166
BELLA SLIM P-Z 58, W	231	END CAPS	394	KUBO, A	305
BELLA SLIM P-Z 78, B	232	END CAPS	396	KVADER, A	333
BELLA SLIM P-Z 78, CF	232	FEEDER, B DALI	288	LEFT L-FEED	274
BELLA SLIM P-Z 78, W	232	FLAT II L, A	147	LEFT LIVE END	274
BELLA SLIM P-Z 98, B	233	FLAT II L, A	337	LENA II 60	383
BELLA SLIM P-Z 98, CF	233	FLAT II L, W	147	LENA II 62	383
BELLA SLIM P-Z 98, W	233	FLAT II L, W	337	LENA II 120	383
BENO 1, A	323	FLAT II S, A	147	LEO II 120	365
BENO 2, A	323	FLAT II S, A	337	LINEAR 2, W	189
BLADE, A	331	FLAT II S, W	147	LINEAR 5, B	189
BLOCK, A	335	FLAT II S, W	337	LINEAR 5, W	189
BOX, W	37	FLEXI CONNECTOR	274	LINEAR 10, W	189
BUTTON II, B	63	HENO 120	367	LINEAR ON 5, B	57
BUTTON II, W	63	HENO 150	367	LINEAR ON 5, W	57
CABLE	394	HF SENSOR	363	LINEAR ON 10, W	57
CABLE	396	HIDE, B	169	LINO 90	394
CABLE KIT 5x0,75, B	288	HIDE, W	169	LINO 90 P, B	130
CANOPY	394	HUGO II, A	321	LINO 90 P/N-Z, B	253
CANOPY	396	HUGO II, A IR	321	LINO 90 P/N-Z, W	253
CANOPY 30, B	245	IN CORNER-H, B DALI	288	LINO 90 P, W	130
CANOPY 30, W	245	IN CORNER-V, B DALI	288	LINO 90 P-Z, B	253
CASAMBI CONTROLLER	408	INDIRECT LED KIT	394	LINO 90 P-Z, W	253
CIRCLE 3 P-Z, B	247	INDIRECT LED KIT	396	LINO 120	394
CIRCLE 3 P-Z, W	247	IN END CAP, B	288	LINO 120 P, B	130
CIRCLE 60 P-Z, B	242	IN TRACK 2M, B DALI	288	LINO 120 P/N-Z, B	254
CIRCLE 60 P-Z, W	242	IP54 COVER 150	403	LINO 120 P/N-Z, W	254
CIRCLE 80 P-Z, B	242	IP54 END BOX	403	LINO 120 P, W	130
CIRCLE 80 P-Z, W	242	IP54 END CAP	403	LINO 120 P-Z, B	254
CIRCLE 100+100	245	JOTA 33 HF, W	359	LINO 120 P-Z, W	254
CIRCLE 100+120	245	JOTA 33, W	359	LINO 150	394
CIRCLE 100 P-Z, B	243	JOTA 38 HF, W	359	LINO 150 P, B	131
CIRCLE 100 P-Z, W	243	JOTA 38, W	359	LINO 150 P/N-Z, B	255
CIRCLE 120+120	245	KAPA 14, B	379	LINO 150 P/N-Z, W	255
CIRCLE 120 P-Z, B	243	KAPA 14, W	379	LINO 150 P, W	131

## A-Z Index

LINO 150 P-Z, B	255	MONO 80, W	127	RINGO 60 P/N-Z, B	221
LINO 150 P-Z, W	255	MONO 100, B	127	RINGO 60 P/N-Z, W	221
LINO CONNECTOR	394	MONO 100 P-Z, B	251	RINGO 60 P, W	89
LINO CONNECTOR	396	MONO 100 P-Z, W	251	RINGO 60 P-Z, B	221
LINO LASER 120	396	MONO 100, W	127	RINGO 60 P-Z, W	221
LINO LASER 120, B	135	NAVY, A	347	RINGO 80 P/N, B	91
LINO LASER 120 P/N-Z, B	257	NIKO CONTROLLER	409	RINGO 80 P/N, W	91
LINO LASER 120 P-Z, B	257	NOLI 120 P, B	371	RINGO 80 P/N-Z, B	223
LIVE CENTER	274	NOLI 120 P, W	371	RINGO 80 P/N-Z, W	223
LOCO Z, B	211	NOLI 120 P-Z, B	391	RING WHITE	41
LOOK, B	267	NOLI 120 P-Z, W	391	ROLL, W	37
LOOK, W	267	NOLI 150 P, B	371	ROLO, A	29
LUKY, B	41	NOLI 150 P, W	371	ROLO, A	299
LUKY, W	41	NOLI 150 P-Z, B	391	ROLO MAX, A	301
LUKY Z, B	213	NOLI 150 P-Z, W	391	ROLO, W	29
LUKY Z, W	213	OLLI, B	269	ROLO, W	299
LUNA L, A	311	OLLI, W	269	ROMO 40, CF	123
MAGLASER 22, B	283	OPTICS	41	ROMO 60, CF	123
MAGLASER TILT, B	283	OPTICS	213	ROMO 80, CF	123
MAGLINE 30, B	283	OPTICS	267	ROMY 1, A	327
MAGLINE 60, B	283	PG 13,5	401	ROMY 2, A	327
MAG LOCO Z, B	285	PG 13,5	403	ROTO 40, B	93
MAG LUKY Z, B	285	POWER TERMINAL	401	ROTO 40 P/N-Z, B	225
MAG MIKY Z, B	285	PRISMA KIT	394	ROTO 40 P/N-Z, W	225
MAGO M, B	281	PUCK	59	ROTO 40, W	93
MAGO S, B	281	QUADO L, A	309	ROTO 60, B	93
MAGO ZOOM, B	281	QUADO S, A	309	ROTO 60 P/N-Z, B	225
MATRIX 1, B	263	QUADRA 60	143	ROTO 60 P/N-Z, W	225
MATRIX 1, W	263	QUADRA 90	143	ROTO 60, W	93
MATRIX 2, B	265	QUADRA 120	143	ROUND II 25	72
MATRIX 2, W	265	RAY M, B	179	ROUND II 30	72
MAX 1, B	171	RAY M, W	179	ROUND II 30 HF	73
MAX 1, W	171	RAY S, B	177	ROUND II 40	72
MAX 2, B	171	RAY S, W	177	ROXY, A	297
MAX 2, W	171	RAY XS, B	175	ROXY, W	297
MAXO, B	279	RAY XS, W	175	SATIN RING	33
MAXO WW, B	279	REMOTE CONTROL	73	SATURN 60, B	119
MAYO S, B	281	REMOTE CONTROLLER	406	SATURN 60 P-Z, B	237
MEDO S, A	303	REMOTE DRIVER 75W	289	SATURN 60 P-Z, W	237
MEDO S, W	303	REMOTE DRIVER 100W	289	SATURN 60, W	119
MIDO 1, A	325	REMOTE DRIVER 240W	289	SATURN 80, B	119
MIDO 2, A	325	RENO, B	261	SATURN 80 P-Z, B	237
MILA 40, B	97	RENO, W	261	SATURN 80 P-Z, W	237
MILA 40, W	97	RIGHT L-FEED	274	SATURN SLIM 60, B	121
MILA 60, B	97	RIGHT LIVE END	274	SATURN SLIM 60 P-Z, B	239
MILA 60, W	97	RING	213	SATURN SLIM 60 P-Z, W	239
MILO 40, B	101	RING	213	SATURN SLIM 60, W	121
MILO 40, W	101	RING	213	SATURN SLIM 80, B	121
MILO 60, B	101	RING BLACK	41	SATURN SLIM 80 P-Z, B	239
MILO 60, W	101	RING GOLD	41	SATURN SLIM 80 P-Z, W	239
MIRA 25, B	65	RINGO 35 P, B	85	SATURN SLIM 80, W	121
MIRA 25, W	65	RINGO 35 P/N, B	85	SDK KIT	384
MIRA, B	313	RINGO 35 P/N, W	85	SILICONE IP KIT	403
MIRA, W	313	RINGO 35 P, W	85	SIMA 120	369
MONO 40, B	126	RINGO 45 P, B	87	SIMA 150	369
MONO 40 P-Z, B	250	RINGO 45 P/N, B	87	SLIM-Q, L	205
MONO 40 P-Z, W	250	RINGO 45 P/N, W	87	SLIM-Q, M	205
MONO 40, W	126	RINGO 45 P/N-Z, B	219	SLIM-Q ON, L	79
MONO 60, B	126	RINGO 45 P/N-Z, W	219	SLIM-Q ON, S	79
MONO 60 P-Z, B	250	RINGO 45 P, W	87	SLIM-Q, S	205
MONO 60 P-Z, W	250	RINGO 45 P-Z, B	219	SLIM-Q, XS	205
MONO 60, W	126	RINGO 45 P-Z, W	219	SLIM-R, L	203
MONO 80, B	127	RINGO 60 P, B	89	SLIM-R, M	203
MONO 80 P-Z, B	251	RINGO 60 P/N, B	89	SLIM-R ON, L	79
MONO 80 P-Z, W	251	RINGO 60 P/N, W	89	SLIM-R ON, S	79

SLIM-R, S	203	WALK II Q, W	150
SLIM-R, XS	203	WALK II R, B	150
SOLO, A HF	317	WALK II R, W	150
SPLASH, B	181	WALL DIMMER	406
SPLASH, B	341	WALL DIMMER & TW	406
SPLASH, W	181	WALL DIMMER & TW	407
SPLASH, W	341	WALL Q	145
SPOT A, B	159	WALL R	145
SPOT A, W	159	X-CONNECTOR	275
SPOT B, B	161	XENO IP54 LED 150/90°	402
SPOT B, W	161	XENO IP54 LED 150/120°	402
SPOT C, B	163	XENO IP54 LED EM/150/90°	402
SPOT C, W	163	XENO IP54 LED EM/150/120°	402
SPY, B	49	XENO LED 150/90°	400
SPY, W	49	XENO LED 150/120°	400
SQUARE II 25	77	XENO LED EM/150/90°	400
SQUARE II 30	77	XENO LED EM/150/120°	400
SQUARE II 40	77	XENO RAIL	401
STATIC	193	XENO RAIL	403
STEP IN L, A	343	XPRESS SWITCH BLACK	409
STEP IN Q, A	343	XPRESS SWITCH WHITE	409
STEP IN S, A	343	YOYO 65, B	271
STEP ON Q L, A	339	YOYO 65, W	271
STEP ON Q S, A	339	YOYO 120, B	271
STEP ON R, A	339	YOYO 120, W	271
SURFACE KIT 60	384	ZENO, B	187
SURFACE KIT 62	384	ZENO, W	187
SURFACE KIT 120	384	ZETA L, B	201
SUSPENSION	401	ZETA L, W	201
SUSPENSION	403	ZETA M, B	201
SUSPENSION 3M	288	ZETA M, W	201
SUSPENSION 7M	274	ZETA S, B	199
SUSPENSION KIT	363	ZETA S, W	199
SUSPENSION KIT	384	ZETA XS, B	199
SUSPENSION KIT	394	ZETA XS, W	199
SUSPENSION KIT	396	ZIGBEE 3.0 GATEWAY	406
T-CONNECTOR	275		
TECO 5, W	381		
TECO 10, W	381		
TECO WW, W	381		
TINY, B	33		
TINY, W	33		
TOMY 1, A	329		
TOMY 2, A	329		
TONDA 60	141		
TONDA 90	141		
TONDA 120	141		
TRACK 2M	274		
TRACK 2M, B DALI	288		
TRACK 3M	274		
TRACK MODULE 150	401		
TUBO II, A	305		
TUBUS A, B	45		
TUBUS A, W	45		
TUBUS B, B	46		
TUBUS B, W	46		
TUBUS C, B	47		
TUBUS C, W	47		
TUYA CONTROLLER	408		
VOICE CONTROLLER	408		
WALK II Q, B	150		
WALK II QG, B	151		
WALK II QG, B	345		
WALK II QG, W	151		
WALK II QG, W	345		

#	Lamp order code Lampenbestellcode Objednávkový kód svítidla Objednávkový kód svietidla		Color rendering index Farbwiedergabeindex Index podání barev Index podania farieb		Mounting hole Montageloch Montážní otvor Montážny otvor
W	Power consumption Stromverbrauch Příkon svítidla Příkon svietidla		220-240V Luminaire 220-240V Leuchte Svítidlo na 220-240V Svietidlo na 220-240V		Transformer included Mit Transformator Včetně transformátoru Vrátane transformátora
K	Light color in Kelvin Lichtfarbe in Kelvin Barva světla udávaná v kelvinech Farba svetla udávaná v kelvinoch		48V Luminaire 48V Leuchte Svítidlo na 48V Svietidlo na 48V		Light emission Lichtemission Způsob vyzařování Spôsob vyžarovania
lm	Luminous flux in lumen - net value from luminaire Lichtstrom in Lumen - netto Wert aus Leuchte Světelný tok udávaný v lumenech - netto hodnota ze svítidla Svetelný tok udávaný v lumenoch - netto hodnota zo svietidla	50.000 h 	Lifetime Lebensdauer Životnost Životnosť		Recommended spacing between lamps Empfohlener Abstand zwischen den Leuchten Doporučené rozestupy mezi svítidly Odporúčané rozostupy medzi svietidlami
	Dimming options Dimmoptionen Možnosti stmívání Možnosti stmievania		Beam angle Abstrahlwinkel Vyzařovací úhel Vyžarovací uhol	< 8 m² icon" data-bbox="635 265 665 285"/>	Recommended lighting area Empfohlene Beleuchtungsfläche Doporučená plocha osvětlení Odporúčaná plocha osvetlenia

IP 43

Luminaire with protection against dangerous contact with a tool <1 mm and from rain  
Leuchte mit Schutz gegen gefährlichen Kontakt mit einem Werkzeug <1 mm und vor Regen  
Svítlna s ochranou před nebezpečným dotykem nástrojem <1 mm a před deštěm  
Svietidlo s ochranou pred nebezpečným dotykom nástrojom <1 mm a pred dažďom

IP 44

Luminaire with protection against dangerous contact with a tool <1 mm and against splashing water  
Leuchte mit Schutz gegen gefährlichen Kontakt mit einem Werkzeug <1 mm und gegen spritzendes Wasser  
Svítlna s ochranou před nebezpečným dotykem nástrojem <1 mm a před stříkající vodou  
Svietidlo s ochranou pred nebezpečným dotykom nástrojom <1 mm a pred striekajúcou vodou

IP 54

Luminaire with protection against dangerous touch by any tool and against splashing water  
Leuchte mit Berührungsschutz gegen jegliches Werkzeug und gegen spritzendes Wasser  
Svítlna s ochranou před nebezpečným dotykem jakýmkoli nástrojem a před stříkající vodou  
Svietidlo s ochranou pred nebezpečným dotykom akýmkoľvek nástrojom a pred striekajúcou vodou

IP 65

Luminaire with protection against dangerous touch by any tool and from jet water  
Leuchte mit Berührungsschutz gegen jegliches Werkzeug und gegen Strahlwasser  
Svítlna s ochranou před nebezpečným dotykem jakýmkoli nástrojem a před tryskající vodou  
Svietidlo s ochranou pred nebezpečným dotykom akýmkoľvek nástrojom a pred tryskajúcou vodou

IP 66

Luminaire with protection against dangerous touch by any tool and intense water jet with increased pressure  
Leuchte mit Berührungsschutz gegen jegliches Werkzeug und stark spritzendem Wasser mit erhöhtem Druck  
Svítlna s ochranou před nebezpečným dotykem jakýmkoli nástrojem a intenzivně tryskající vodou se zvýšeným tlakem  
Svietidlo s ochranou pred nebezpečným dotykom akýmkoľvek nástrojom a intenzívne tryskajúcou vodou so zvýšeným tlakom

IK 10

Light with mechanical impact resistance protected against an impact from a 5 kg hammer from 40 cm height (20 J)  
Die Leuchte ist mechanisch gegen einen Aufpral eines 5kg schweren Hammers aus einer Höhe von 40 cm geschützt (20 J)  
Svítlna s mechanickou odolností, odolné vůči dopadu 5 kg kladiva z výšky 40 cm (20 J)  
Svietidlo s mechanickou odolnosťou, odolné voči dopadu 5 kg kladiva z výšky 40 cm (20 J)

UGR <19

This value describes the glaring effect of the lighting system at a particular observer position. In offices, this value may not be more than 19  
Dieser Wert beschreibt die Blendwirkung des Beleuchtungssystems in einer bestimmten Betrachterposition. In Büros darf der Wert höchstens 19 betragen  
Tato hodnota popisuje oslňující účinek osvětlovacího systému v konkrétní poloze pozorovatele. V kancelářích tato hodnota může být nejvíce 19  
Táto hodnota opisuje oslňujúci účinok osvetľovacieho systému v konkrétnej polohe pozorovateľa. V kanceláriach táto hodnota môže byť najviac 19

more info | contacts  
[www.led-2.cz](http://www.led-2.cz)

Copyright and visualizations by Ing.arch. Daniel Krupa, DaKruArch, s.r.o.

Copyright and visualizations by Pavol Korček, pixel3 studio, s.r.o.

Image & Product photo Gábor Kanovits, aFIAP

Visualizations & Product photo Rastislav Peteraj

Other foto Shutterstock, Freepik

Layout & Graphics Vladimír Končák, Jakub Kasa, team Led2

© 2023



All information in the catalog is valid at the time of issue.

Due to the constant development of LED technology, data and technical information are always up to date at [www.led-2.cz](http://www.led-2.cz).

Individual catalog sheets, assembly instructions, 3D models, photometric data and energy labels can be found at [www.led-2.cz](http://www.led-2.cz).

Errors and changes reserved.

Alle Angaben im Katalog sind gültig zum Zeitpunkt der Ausgabe.

Aufgrund der ständigen Weiterentwicklung der LED-Technologien sind Daten und technische Informationen auf [www.led-2.cz](http://www.led-2.cz) immer auf dem neuesten Stand.

Einzelne Katalogblätter, Montageanleitungen, 3D-Modelle, photometrische Daten und Energieetiketten finden Sie unter [www.led-2.cz](http://www.led-2.cz).

Irrtümer und Änderungen vorbehalten.

Všechny údaje uvedené v katalogu jsou platné v čase jeho vydání.

Z důvodu neustálého vývoje LED technologií jsou vždy aktuální údaje a technické informace na [www.led-2.cz](http://www.led-2.cz).

Jednotlivé katalogové listy, montážní návody, 3D modely, fotometrické data a energetické štítky najdete na [www.led-2.cz](http://www.led-2.cz).

Chyby a změny vyhrazeny.

Všetky údaje uvedené v katalógu sú platné v čase jeho vydania.

Z dôvodu neustáleho vývoja LED technológií sú vždy aktuálne údaje a technické informácie na [www.led-2.cz](http://www.led-2.cz).

Jednotlivé katalógové listy, montážne návody, 3D modely, fotometrické dáta a energetické štítky nájdete na [www.led-2.cz](http://www.led-2.cz).

Chyby a zmeny vyhradené.